



جهاز التخطيط والإحصاء
Planning and Statistics Authority

Quarterly National Accounts Bulletin

State of Qatar

Report on Quarterly Estimates of Gross Domestic Product by Economic Activity and Components of Expenditure for Qatar Economy

(43th) issue | April 2022 | Third Quarter 2021

نشرة الحسابات الوطنية الربعية دولة قطر

تقرير التقديرات الربعية للنتاج المحلي الاجمالي حسب
النشاط الاقتصادي ومكونات الانفاق للاقتصاد القطري

الاصدار (٤٣) | أبريل ٢٠٢٢ | الربع الثالث ٢٠٢١

Preface

تقديم

The “Quarterly National Accounts Bulletin-2021”, presents data of key national accounts aggregates including Gross Domestic Product (GDP) by economic activity, and components of Expenditure both at current and constant prices for the base year (2018). However, the estimates of current Quarter are preliminary and will be revised in the upcoming release of next Quarter results.

The Planning and Statistics Authority (PSA) is grateful to all the Ministries and Departments, Qatar Central Bank, Qatar Petroleum and all other source agencies for their cooperation in providing the required data for compiling the National Accounts Statistics. We welcome suggestions from users for improvement in the presentation of information and data included in this publication.

I would like to place on record my deep appreciation for the efforts of all employees of the National Accounts Section of the Statistics Department of PSA in bringing out this publication.

And Allah grants success

Dr. Saleh Bin Mohammed AL-Nabit
President of Planning and Statistics Authority

تقدم نشرة الحسابات الوطنية الربعية لسنة ٢٠٢١ بيانات المجاميع الرئيسية في الحسابات الوطنية الفصلية حيث تتضمن تقديرات الناتج المحلي الإجمالي حسب النشاط الاقتصادي ومكونات الإنفاق بالأسعار الجارية والثابتة لسنة الأساس (٢٠١٨). وننوه في هذا السياق إلى أن تقديرات الربع الحالي هي تقديرات أولية وستتم مراجعتها بعد إصدار نتائج الربع المقبل.

وبهذه المناسبة يتقدم جهاز التخطيط والإحصاء بوافر الشكر والتقدير لكل من الوزارات والإدارات و مصرف قطر المركزي ومؤسسة قطر للبترول وكل الجهات التي تعاونت ووفرت البيانات اللازمة لإعداد إحصاءات الحسابات الوطنية. كما نؤكد أننا نرحب بأية مقترحات يتقدم بها المستخدمون والتي من شأنها تحسين مضمون هذه النشرة وأسلوب عرضها.

كما نعبر عن امتناننا للجهود التي بذلها موظفي قسم الحسابات الوطنية بإدارة الإحصاءات بجهاز التخطيط والإحصاء لإعداد هذه النشرة وإخراجها بهذه الصورة.

والله ولي التوفيق،،،

الدكتور / صالح بن محمد النابت
رئيس جهاز التخطيط والإحصاء

Symbols Used		الرموز المستخدمة
Description	الرمز Symbol	الوصف
Nil or negligible	-	الكمية صفر و مقاربة الى الصفر
Not available	..	غير متوفر
Not applicable	--	لا ينطبق
Under preparation	x	بيانات تحت الإعداد
Preliminary figures	**	أرقام أولية
Revised figures	*	أرقام مراجعة
Change over corresponding period of previous year	Y-o-Y	التغيير مقارنة بالفترة المقابلة في السنة السابقة
Change over previous quarter	Q-o-Q	التغيير مقارنة بالربع السابق
Description	الاختصارات Abbreviations	الوصف
Gross Domestic Production	GDP	الناتج المحلي الإجمالي
Household Final Consumption Expenditure	HFCE	الإنفاق الاستهلاكي النهائي للأسر المعيشية
Government Final Consumption Expenditure	GFCE	الإنفاق الاستهلاكي النهائي للحكومة
Gross Capital Formation	GCF	إجمالي تكوين رأس المال
Exports (goods and services)-[F.O.B]	EXP	الصادرات (السلع والخدمات) – (فوب)
Imports (goods and services)-[F.O.B]	IMP	الواردات (السلع والخدمات) – (فوب)
Production	PRO	الإنتاج
Expenditure	EXPN	الإنفاق
For more information about the quarterly GDP details, you can visit the Authority's website at www.psa.gov.qa Quarterly bulletins are issued according to the following calendar:		للمزيد من المعلومات حول تفاصيل الناتج المحلي الإجمالي الفصلي يمكنكم زيارة موقع الجهاز الإلكتروني على الرابط www.psa.gov.qa كما تصدر النشرات الربعية وفقاً للتقويم التالي:
First quarter 2021 on June 30, 2021	Q1	الربع الأول ٢٠٢١ في ٣٠ يونيو ٢٠٢١
The second quarter 2021 on September 30, 2021	Q2	الربع الثاني ٢٠٢١ في ٣٠ سبتمبر ٢٠٢١
The third quarter 2021 on December 30, 2021	Q3	الربع الثالث ٢٠٢١ في ٣٠ ديسمبر ٢٠٢١
Fourth quarter 2021 on March 30, 2022	Q4	الربع الرابع ٢٠٢١ في ٣٠ مارس ٢٠٢٢

Contents

المحتويات

Item	رقم الصفحة Page No.	البيان
Preface	2	تقديم
Symbols used	3	الرموز المستخدمة
Contents	4	المحتويات
Introduction	6	مقدمة
Concepts and Definitions	8	المفاهيم والتعاريف
Methodology	15	المنهجية
Tables :		الجداول :
Estimates Of Quarterly Gross Domestic Product By Economic Activities, At Current Prices Q3-2021	19	تقديرات الناتج المحلي الإجمالي الربعي حسب النشاط الاقتصادي بالأسعار الجارية الربع الثالث ٢٠٢١
Estimates Of Quarterly Gross Domestic Product By Economic Activities At Constant Prices (2018=100) , Q3-2021	20	تقديرات الناتج المحلي الإجمالي الربعي حسب النشاط الاقتصادي بالأسعار الثابتة (لسنة أساس ٢٠١٨) الربع الثاني ٢٠٢١
Quarterly GDP by Components of Expenditure, Q3-2021	21	الناتج المحلي الإجمالي الربع سنوي حسب الإنفاق الربع الثالث ٢٠٢١
Estimates Of Quarterly Gross Domestic Product By Economic Activities, At Current Prices Time Series, 2011 to 2021	22	تقديرات الناتج المحلي الإجمالي الربعي حسب النشاط الاقتصادي بالأسعار الجارية لسلسلة زمنية ٢٠١١ - ٢٠٢١
Estimates Of Quarterly Gross Domestic Product By Economic Activities At Constant Prices (2018=100) Time Series, 2011 to 2021	62	تقديرات الناتج المحلي الإجمالي الربعي حسب النشاط الاقتصادي بالأسعار الثابتة لسنة الأساس (٢٠١٨ = ١٠٠) لسلسلة زمنية ٢٠١١ - ٢٠٢١
Expenditure Components Of Nominal Quarterly GDP At Current Prices Time Series, 2013 to 2021	102	عناصر الإنفاق للناتج المحلي الإجمالي بالأسعار الجارية لسلسلة زمنية ٢٠١٣ - ٢٠٢١
Production analysis:		تحليل الانتاج:
HIGHLIGHTS	136	عناوين رئيسية
Nominal and Real GVA Estimates by Mining and quarrying	138	تقديرات القيمة المضافة للتعدين واستغلال المحاجر
Nominal and Real GVA Estimates by other Non Mining and quarrying activity	141	تقديرات القيمة المضافة الاسمية والحقيقية لأنشطة الاخرى غير التعدين واستغلال المحاجر
Nominal and Real GVA Estimates by General Government activities	144	تقديرات القيمة المضافة الاسمية والحقيقية لأنشطة الحكومة العامة
Nominal and Real GDP Estimates by Economic Activity	147	تقديرات الناتج المحلي الإجمالي الاسمي والحقيقي حسب النشاط الاقتصادي
Agriculture, forestry and fishing (ISIC Rev.4, section A)	149	الزراعة والحراجة وصيد الأسماك (القسم ألف في التفتيح الرابع)
Mining and quarrying (ISIC Rev.4, section B)	152	التعدين واستغلال المحاجر (القسم باء في التفتيح الرابع)
Manufacturing (ISIC Rev.4, section C)	155	الصناعة التحويلية (القسم جيم في التفتيح الرابع)

Contents

المحتويات

Item	رقم الصفحة Page No.	البيان
Electricity, gas, steam and air conditioning supply; Water supply, sewerage, waste management and remediation activities (ISIC Rev.4, section D+E)	158	إمدادات الكهرباء والغاز والبخار وتكييف الهواء ، إمدادات المياه وأنشطة الصرف وإدارة النفايات ومعالجتها (القسم دال + هاء في التفتيح الرابع)
Construction (ISIC Rev.4, section F)	161	التشييد (القسم واو في التفتيح الرابع)
Wholesale and retail trade; repair of motor vehicles and motorcycles (ISIC Rev.4, section G)	164	تجارة الجملة والتجزئة؛ إصلاح المركبات ذات المحركات والدراجات النارية (القسم زاي في التفتيح الرابع)
Transportation and storage (ISIC Rev.4, section H)	167	النقل والتخزين (القسم حاء في التفتيح الرابع)
Accommodation and food service activities (ISIC Rev.4, section I)	170	أنشطة خدمات الإقامة والطعام (القسم طاء في التفتيح الرابع)
Information and communication (ISIC Rev.4, section J)	173	المعلومات والاتصالات (القسم ياء في التفتيح الرابع)
Financial and insurance activities (ISIC Rev.4, section K)	176	الأنشطة المالية وأنشطة التأمين (القسم كاف في التفتيح الرابع)
Real estate activities (ISIC Rev.4, section L)	179	الأنشطة العقارية (القسم لام في التفتيح الرابع)
Professional, scientific and technical activities & Administrative and support service activities (ISIC Rev.4, section M+N)	182	الأنشطة المهنية والعلمية والتقنية وأنشطة الخدمات الإدارية وخدمات الدعم (القسم ميم+نون في التفتيح الرابع)
Public administration; compulsory social security (ISIC Rev.4, section O)	185	الإدارة العامة والضمان الاجتماعي الإلزامي (القسم سين في التفتيح الرابع)
Education (ISIC Rev.4, section P)	188	التعليم (القسم عين في التفتيح الرابع)
Human health and social work activities (ISIC Rev.4, section Q)	191	الأنشطة في مجال صحة الإنسان والعمل الاجتماعي (القسم فاء في التفتيح الرابع)
Arts, entertainment and recreation. Other service activities (ISIC Rev.4, section R+S)	194	الفنون والترفيه والتسلية ، أنشطة الخدمات الأخرى (القسم قاف + صاد في التفتيح الرابع)
Activities of households as employers; undifferentiated goods- and services-producing activities of households for own use (ISIC Rev.4, section T)	197	أنشطة الأسر المعيشية التي تستخدم أفراداً؛ وأنشطة الأسر المعيشية في إنتاج سلع وخدمات غير مميزة لاستعمالها الخاص (القسم راء في التفتيح الرابع)
Expenditure analysis:		تحليل الإنفاق :
Quarterly GDP by Components of Expenditure (Q2 2021)	200	الناتج المحلي الإجمالي الربع سنوي حسب مكونات الإنفاق (الربع الثاني ٢٠٢١)
Household Final Consumption Expenditure	202	الإنفاق الاستهلاكي النهائي للأسر المعيشية
Government Final Consumption Expenditure	204	الإنفاق الاستهلاكي النهائي للحكومة
Gross Capital Formation	206	إجمالي تكوين رأس المال
Exports (goods and services)-[F.O.B]	208	الصادرات (السلع والخدمات) – (فوب)
Imports (goods and services)-[F.O.B]	210	الواردات (السلع والخدمات) – (فوب)

1	Introduction	مقدمة	١
1	The Statistics Department of the Planning and Statistics Authority, PSA compiles estimates of national accounts aggregates namely: Gross domestic product (GDP), consumption expenditure, capital formation, etc. both at current and constant prices (2018) for the economy of the State of Qatar, and publishes them in its publication, Quarterly National Accounts Bulletin (NAB-Q) .	تتولى إدارة الإحصاءات بجهاز التخطيط و الإحصاء عملية تجميع بيانات عن إجماليات تقديرات الحسابات الوطنية: الناتج المحلي الإجمالي والإنفاق الاستهلاكي والتكوين الراسمالي وغيرها بالأسعار الجارية والثابتة لسنة الأساس (٢٠١٨) الخاصة باقتصاد دولة قطر، حيث يتم نشرها تحت مسمى "نشرة الحسابات الوطنية الربعية" .	١
2	PSA releases "Preliminary" estimates of the quarterly and annual Gross Domestic Product at current and constant prices . These estimates, brought out with a time lag of three months, are based on the Quarterly Economic Indicator Survey and other leading economic indicators used for the quarterly estimation of GDP. The national accounts aggregates are later revised during the year once the results of detailed and more comprehensive data are available from the Annual Economic Survey - conducted by PSA- and various other data source agencies.	يقوم جهاز التخطيط و الإحصاء بإصدار تقديرات أولية للناتج المحلي الإجمالي الربعي والسنوي بالأسعار الجارية والثابتة. ويتم تجميع هذه التقديرات في ثلاثة أشهر مستندة على دراسة المسح الاقتصادي الربعي والمؤشرات الاقتصادية الرائدة الأخرى المستخدمة لتقدير الناتج المحلي الإجمالي الربعي ويتم مراجعة مجاميع الحسابات الوطنية خلال العام في حال توفرت بيانات تفصيلية في المسح الاقتصادي السنوي الذي يجريه جهاز التخطيط و الإحصاء وبيانات من وكالات ومصادر أخرى.	٢
3	In this release, GDP by activity is presented, according to classification of activities, namely, the United Nations International Standard Industrial Classification of All Economic Activities (ISIC Rev 4). Following the shift to this new classification, a revised series of quarterly and annual GDP series have been prepared for the years 2011 to 2019, and published on PSA website.	في هذا الاصدار يتم نشر الناتج المحلي الاجمالي حسب النشاط الاقتصادي تبعا لتصنيف الأمم المتحدة الصناعي الدولي (ISIC التتقيح الرابع). بعد التحول إلى هذا التصنيف الجديد، تم إعداد سلسلة منقحة من سلسلة تقديرات الناتج المحلي الإجمالي الربعية والسنوية للأعوام ٢٠١١-٢٠١٩، وتم نشرها على الموقع الخاص بجهاز التخطيط و الإحصاء .	٣
4	It is to be noted that the revised series also incorporates the revision recently made to data on general government expenditure, by the Ministry of Finance, The main source of data collection is the quarterly economic indicators survey and some data collected from the Qatar Stock Exchange. The sum of the four quarters of the gross domestic product gives us preliminary estimates of the annual GDP.	ومن الجدير بالذكر أن السلسلة المنقحة تتضمن أيضاً البيانات المعدلة التي تم إستلامها مؤخراً عن بيانات الإنفاق الحكومي العام من قبل وزارة المالية. المصدر الرئيسي لجمع البيانات هو مسح المؤشرات الاقتصادية الربعية وبعض البيانات تجمع من بورصة قطر. محصلة الاربع أرباع للناتج المحلي الاجمالي تعطينا تقديرات اولية للناتج المحلي الاجمالي السنوي	٤
5	The compilation broadly follows the System of National Accounts, 1993 (SNA, 1993). The system recommends compilation of Sequence of Accounts for all the institutional sectors namely: Non-financial corporations; Financial corporations; General government; Households including and Non-profit institutions serving households (NPISHs).	تتبع نشرة الحسابات الوطنية نظام الحسابات الوطنية لعام ١٩٩٣. الذي يوصي بتجميع سلسلة من حسابات جميع القطاعات المؤسسية، وهي تحديداً: المؤسسات غير المالية والمؤسسات المالية والحكومة العامة والأسر المعيشية والمؤسسات غير الهادفة للربح التي تقدم خدمات للأسر المعيشية (مدمجة مع الاسر المعيشية).	٥
6	The present Quarterly National Accounts Bulletin (QNAB) 2021 includes the final estimates of macro-economic aggregates for the years 2011 to 2021. Preliminary estimates of Gross Domestic Product for the year 2019, primarily based on the results of Quarterly Economic Survey are also included.	تتضمن النشرة الحالية للحسابات الوطنية الربعية لعام ٢٠٢١ التقديرات النهائية لإجماليات الاقتصاد الكلي للأعوام من ٢٠١١ وحتى ٢٠٢١، بالإضافة الى تقديرات أولية للناتج المحلي الإجمالي لعام ٢٠١٩ وهي تعتمد بشكل اساسي على نتائج المسح الاقتصادي الربعي.	٦

- 7 In this report GDP at current and constant prices for the last eight quarters are given.
- 8 The data will be presented and analyzed by making a comparison (on an annual basis) for the current quarter of the year of study with the revised estimates for the same quarter in the previous year, and the previous quarter for the target quarter that was reviewed and the second comparison will be (on a quarterly basis), and will be presented in the following paragraphs, and will also be presented in Table No. (3).
- 9 The contribution of each economic activity to production and each component of expenditure will be clarified as a percentage of GDP.
- 10 Notes:
- 1 Numbers in tables may not add to totals due to rounding.
- 2 Percent change are based on numbers prior to rounding.
- The publication consists of three parts. The contents of each part are briefly described below:
- Part I: **Tables:** This part includes the tables of gross domestic product according to production at current prices and other tables of constant prices and tables of GDP according to expenditure, which includes GDP Household Final Consumption Expenditure (HFCE), Government Final Consumption Expenditure (GFCE), Exports and Imports, Capital Formation and Saving, Government Revenue & Expenditure, current Account Balance etc. for the period 2011-2021.
- Part II: **Analysis of GDP according to the production by economic activities and Expenditure components:** This part of the quarterly national accounts bulletin includes an analysis of the production approach and the expenditure approach that calculates the percentage change on an annual basis and on a quarterly basis by displaying seven quarters that precede the target quarter with a graph that compares the real and nominal data.
- Part III: **Appendices of Time series** for GDP data by production at current and constant prices and GDP by components of expenditure at current prices only for the period 2011-2021.
- 7 في هذا التقرير تم توفير الناتج المحلي الإجمالي بالأسعار الجارية والثابتة للأربع الثمانية الاخيرة.
- 8 سوف يتم عرض وتحليل البيانات بإجراء مقارنة (على أساس سنوي) للربع الحالي لسنة الدراسة مع التقديرات التي تمت مراجعتها للربع المماثل له في السنة السابقة، و الربع السابق للربع المستهدف الذي تمت مراجعته والمقارنة الثانية سوف تكون (على أساس ربعي)، وسيتم عرضها في الفقرات التالية كما ستعرض في الجدول رقم (3).
- 9 سوف يتم توضيح مساهمة كل نشاط إقتصادي في الإنتاج وكل عنصر من مكونات الإنفاق كنسبة إلى الناتج المحلي الإجمالي.
- 10 ملاحظات:
- 1 عند جمع القيم الواردة في الجداول قد لا تساوي المجموع بسبب التقريب.
- 2 معدل التغيير تم بناء على الأرقام قبل تقريبها.
- وتشتمل النشرة على ثلاثة أجزاء يتم توضيحها بإيجاز في الفقرات التالية :
- الجزء ١: **الجدول :** يشتمل هذا الجزء على جداول الناتج المحلي الإجمالي حسب الإنتاج بالأسعار الجارية وجداول أخرى للأسعار الثابتة وجداول الناتج المحلي الإجمالي حسب الإنفاق، ويشمل ذلك نفقات الاستهلاك النهائي للأسر ونفقات الاستهلاك النهائي للحكومة والصادرات والواردات والتكوينات الرأسمالية والإدخار والإيرادات الحكومية والإنفاق ورصيد الحساب الجاري، في الفترة ٢٠١١-٢٠٢١.
- الجزء ٢: **تحليل الناتج المحلي الإجمالي حسب إنتاج الأنشطة الاقتصادية ومكونات الإنفاق:** يتضمن هذا الجزء من نشرة الحسابات الوطنية الربعية تحليل لنهج الإنتاج ونهج الإنفاق وبحسب التغيير النسبي على أساس سنوي وعلى أساس ربعي من خلال عرض سبعة أرباع التي تسبق الربع المستهدف مع رسم بياني يقارن البيانات الحقيقية والإسمية.
- الجزء ٣: **ملاحق السلاسل الزمنية** لبيانات الناتج المحلي الإجمالي حسب الإنتاج بالأسعار الجارية والثابتة والناتج المحلي الإجمالي حسب مكونات الإنفاق بالأسعار الجارية فقط للفترة ٢٠١١-٢٠٢١.

Concepts and Definitions

مفاهيم وتعريفات

Concepts and Definitions

- 11 The estimates of the national accounts of the State of Qatar broadly follows the concepts, definitions and international recommendations of the United Nations System of National Accounts 1993 (SNA93). Plans are underway for the implementation of the revised version, the 2008 System of National Accounts (SNA 2008).
- 12 For the classification and coding of activities and products, a regional classification adopted by the Gulf Cooperation Council (GCC) member countries, which is an adapted version of the international classifications, is used.

Scope and Coverage

Scope of the data

- 13 The Quarterly national accounts covers, in principle, all the economic activities carried out by all residents in Qatar, according to the SNA production boundary. National accounts cover the whole territory of Qatar, including its territorial waters.
- 14 The size of the informal sector is relatively small in Qatar. Estimates in respect of informal activities, mainly in agriculture, transportation and construction, are made and are included. No adjustments are made for the non-observed and/or illegal activities. The statistical unit for the annual and quarterly surveys is a "reporting unit" which is a mixture of establishment and enterprise units.

- 15 Quarterly GDP by economic activity (at current and constant prices) are regularly prepared and published through Press Releases and provided in the quarterly publication "Window on the Economic Statistics of Qatar".
- 16 Annual GDP by economic activity and by components of expenditure (at current and constant prices) are prepared.

Exceptions to coverage

- 17 Excluded are illegal activities (prostitution, drugs and narcotics)

Classification

- 18 Economic activities are classified according to the classification followed by all the Gulf Cooperation Council (GCC) member countries, which is an adapted version of UN International Standard Classification of Economic Activities (ISIC Rev 4).

Economic activities are grouped into the following 17 main ISIC categories:

- A Agriculture, forestry and fishing
- B Mining and quarrying
- C Manufacturing
- D+E Electricity, gas, steam and air conditioning supply; Water supply, sewerage, waste management and remediation activities
- F Construction
- G Wholesale and retail trade; repair of motor vehicles and motorcycles

مفاهيم وتعريفات

- 11 تتبع تقديرات الحسابات الوطنية الربعية لدولة قطر إلى حد كبير المفاهيم والتعاريف والتوصيات الدولية لنظام الحسابات الوطنية ١٩٩٣ للأمم المتحدة. والخطط جارية لتنفيذ النسخة المعدلة لنظام الحسابات الوطنية ٢٠٠٨.
- 12 لتصنيف وترميز الأنشطة والمنتجات يُستخدم تصنيف إقليمي اعتمده الدول الأعضاء في مجلس التعاون الخليجي وهو نسخة معدلة من التصنيف الدولي.

النطاق والتغطية

نطاق البيانات

- 13 تشمل الحسابات الوطنية الربعية من حيث المبدأ كافة الأنشطة الاقتصادية التي ينفذها جميع المقيمين في قطر وفق حدود إنتاج نظام الحسابات الوطنية، وتشمل الحسابات الوطنية أراضي قطر بأكملها بما في ذلك مياهها الإقليمية.
- 14 يعتبر حجم القطاع غير المنظم في قطر صغيراً نسبياً وتجرى التقديرات فيما يتعلق بالأنشطة غير المنظمة بشكل رئيسي في الزراعة والمواصلات والبناء ويتم إدراجها. ولا تجرى أية تعديلات على الأنشطة غير المرصودة و/أو غير المشروعة. الوحدة الإحصائية للمسوحات السنوية والربعية تسمى "وحدة الإبلاغ" وهي عبارة عن مزج بين وحدات المنشآت والمؤسسات.
- 15 ويجري إعداد الناتج المحلي الإجمالي الربعي حسب النشاط الاقتصادي (بالأسعار الجارية والثابتة) بانتظام وينشر من خلال بيانات صحفية ويقدم في النشرة الربعية "نافذة على الإحصاءات الاقتصادية في قطر".
- 16 ويجري الإعداد لجمع تقديرات الناتج المحلي الإجمالي السنوي حسب النشاط الاقتصادي ومكونات الإنفاق (بالأسعار الجارية والثابتة).

استثناءات التغطية

- 17 تستثنى الأنشطة غير المشروعة (مثل الدعارة والمخدرات)

التصنيف

- 18 تصنف الأنشطة الاقتصادية وفق التصنيف الذي تتبعه دول مجلس التعاون الخليجي كافة وهو نسخة معدلة من التصنيف الصناعي الدولي الموحد لجميع الأنشطة الاقتصادية للأمم المتحدة (التفصيح الرابع).

يتم عرض الأنشطة الاقتصادية وفقاً للمجموعات السبعة عشر التالية:

- الف الزراعة والحراجة وصيد الأسماك
- باء التعدين واستغلال المحاجر
- جيم الصناعة التحويلية
- دال +هـ إمدادات الكهرباء والغاز والبخار وتكييف الهواء إمدادات المياه وأنشطة الصرف وإدارة النفايات ومعالجتها
- واو التشييد
- زاي تجارة الجملة والتجزئة إصلاح المركبات ذات المحركات والدراجات النارية

H	Transportation and storage
I	Accommodation and food service activities
J	Information and communication
K	Financial and insurance activities
L	Real estate activities
M+N	Professional, scientific and technical activities; Administrative and support service activities
O	Public administration; compulsory social security
P	Education
Q	Human health and social work activities
R+S	Arts, entertainment and recreation. Other service activities
T	Activities of households as employers; undifferentiated goods- and services-producing activities of households for own use.

حاء	النقل والتخزين
طاء	أنشطة خدمات الإقامة والطعام
ياء	المعلومات والاتصالات
كاف	الأنشطة المالية وأنشطة التأمين
لام	الأنشطة العقارية
ميم+ نون	الأنشطة المهنية والعلمية والتقنية أنشطة الخدمات الإدارية وخدمات الدعم
سين	الإدارة العامة والضمان الاجتماعي الإلزامي
عين	التعليم
فاء	الأنشطة في مجال صحة الإنسان والعمل الاجتماعي
صاد+قاف	الفنون والترفيه والتسلية، أنشطة الخدمات الأخرى
راء	أنشطة الأسر المعيشية التي تستخدم أفراداً وأنشطة الأسر المعيشية في إنتاج سلع وخدمات غير مميّزة لاستعمالها الخاص

Financial Intermediation Services Indirectly Measured (FISIM) and import duties are the adjustments that are made to obtain GDP.

خدمات الوساطة المالية المقاسة بصورة غير مباشرة والرسوم على المستوردات هي تعديلات تُجرى للحصول على الناتج المحلي الإجمالي.

The institutional sectors are (i) Financial, (ii) Non-Financial Corporations, (iii) General Government and (iv) Households. Non-Profit Institutions Serving Households (NPISH) are currently included in the household sector.

القطاعات المؤسسية هي (١) المالية، (٢) الشركات غير المالية، (٣) الحكومة العامة، (٤) الأسر المعيشية. وتدرج المؤسسات غير الهادفة للربح وتخدم الأسر المعيشية حالياً في القطاع المنزلي.

Basis for recording

Valuation

- 1 Output and value added are valued at producer's prices.
- 2 Final consumption, intermediate consumption and capital formation are valued at purchaser's prices.
- 3 Imports are valued f.o.b and exports are valued f.o.b.

- ١ تقدر قيمة الناتج والقيمة المضافة بأسعار المنتجين.
- ٢ تقدر قيمة الاستهلاك النهائي والاستهلاك الوسيط وتكوين رأس المال بأسعار المشتريين.
- ٣ تقدر قيمة الصادرات و المستوردات بسعر التسليم على ظهر السفينة (فوب).

Recording basis

- 19 Most transactions are recorded on an accrual basis. Transactions by Government are mostly on a modified cash basis. The accounting year for the majority of the private corporations is the calendar year. The general government also follows calendar year .

- ١٩ تسجل معظم المعاملات على أساس الاستحقاق وتسجل معاملات الحكومة في معظمها على أساس نقدي معدل. السنة المحاسبية لغالبية الشركات الخاصة هي السنة التقويمية. الحكومة العامة أيضاً تتبع السنة التقويمية

Grossing/netting procedures

- 20 Transactions between establishments within the same enterprise are recorded on a gross basis. Transactions within the same establishment are recorded on a net basis.

- ٢٠ إجراءات حساب المجموع والصافي
تسجل المعاملات بين المنشآت ضمن نفس المؤسسة على أساس إجمالي. وتسجل المعاملات ضمن المنشأة نفسها على أساس صافي.

Nature of basic data sources for compilation of Gross Domestic Product (GDP).

Source data definitions and scope.

Production approach:

- 21 GDP is estimated mainly using the production approach. The annual estimates are based on the annual economic survey results and administrative data from government. Estimates of informal sector are based on labor force survey results.

Expenditure approach:

- 22 GDP obtained using the production approach is broken down by the components of expenditure. Independent estimates are worked out for household final consumption expenditure, government final consumption, exports and imports of goods and services. Gross capital information (GFC) including changes in inventories is obtained as a residual.

Quarterly GDP:

- 23 Since 2008, estimates of quarterly GDP by activity are computed. The main data source is the Quarterly Economic Indicator Survey. Data on government transactions are obtained regularly on a quarterly basis, about 9 weeks after the reference quarter short. These are provided on a cumulative basis.

Compilation practices

Methodology for the estimation of quarterly GDP (QGDP) by activity.

- 24 The main purpose of the quarterly estimates of GDP is to provide a timely estimate than the annual estimates as well as a more comprehensive picture than the short term indicators. Currently, quarterly GDP is estimated using only the production approach. The estimates are compiled by collecting major indicators relating to the production and value added through a specially designed Quarterly Economic Indicator Survey, launched in early 2011. Data available through administrative records of source agencies are also used. The quarterly estimates of GDP are compiled, mostly by moving the previous year's corresponding quarter estimates of an economic activity with the growth rates observed in various indicators, at detailed item/item-group level.
- 25 Details on the compilation methodology of GDP by activity at current and constant prices for each activity group are given hereunder:

GDP by activity (at current prices)

- 1 **Agriculture, forestry and fishing** (ISIC Rev.4, section A) : Indicator based on population growth.
- 2 **Mining and quarrying:** (ISIC Rev.4, section B): Indicators based on quarterly production, export quantities and export revenue data on crude petroleum, LNG and PNG, condensates, GTL, etc.

طبيعة مصادر البيانات الأساسية لجمع الناتج المحلي الإجمالي

تعريف ونطاق البيانات المصدرية

طريقة الإنتاج:

- ٢١ يقدر الناتج المحلي الإجمالي بشكل رئيسي باستخدام طريقة الإنتاج وتستند التقديرات السنوية على نتائج المسح الاقتصادي السنوي وبيانات سجلات إدارية من الحكومة. تقديرات القطاع غير المنظم تتم بناءً على نتائج مسح القوى العاملة.

طريقة الإنفاق:

- ٢٢ يصنف الناتج المحلي الإجمالي الذي تم الحصول عليه باستخدام طريقة الإنتاج حسب مكونات الإنفاق. وتحسب التقديرات المستقلة للإنفاق الاستهلاكي النهائي للأسر المعيشية والاستهلاك النهائي الحكومي وصادرات ومستوردات السلع والخدمات. وتُحسب تقديرات إجمالي تكوين رأس المال بما في ذلك التغييرات في مستوى المخزونات كبنء متبقي.

الناتج المحلي الإجمالي الربعي:

- ٢٣ المصدر الرئيسي للبيانات الربع سنوية لحساب تقديرات الناتج المحلي الإجمالي حسب النشاط منذ عام ٢٠٠٨ هو مسح المؤشر الاقتصادي الربعي. وتُجمع البيانات المتعلقة بالمعاملات الحكومية بانتظام على أساس فصلي بعد نحو ٩ أسابيع من الربع المرجعي. ويجري توفيرها على أساس تراكمي.

ممارسات جمع البيانات

منهجية تقدير الناتج المحلي الإجمالي الربعي حسب النشاط

- ٢٤ الغرض الرئيسي من التقديرات الربعية للناتج المحلي الإجمالي هو توفير تقديرات أحدث توقيتاً من التقديرات السنوية وكذلك صورة أشمل من المؤشرات قصيرة المدى. حالياً، يقدر الناتج المحلي الإجمالي الربعي باستخدام طريقة الإنتاج فقط. وتجمع التقديرات بجمع المؤشرات الرئيسية المتعلقة بالإنتاج والقيمة المضافة عبر مسح مصمم خصيصاً للمؤشر الاقتصادي الربعي، أُطلق في أوائل ٢٠١١. وتستخدم أيضاً بيانات السجلات الإدارية للجهات المصدرية. وتجمع التقديرات الربعية للناتج المحلي الإجمالي غالباً عن طريق تحريك تقديرات الربع المقابل في السنة السابقة لأي نشاط اقتصادي مع معدلات النمو المسجلة في مختلف المؤشرات على المستوى الربعي للبنء/مجموعة البنوء.
- ٢٥ وترد أدناه تفاصيل منهجية جمع الناتج المحلي الإجمالي حسب النشاط بالأسعار الجارية والثابتة لكل مجموعة أنشطة :

الناتج المحلي الإجمالي حسب النشاط (بالأسعار الجارية)

- ١ **الزراعة والحراجة وصيد الأسماك** (الباب ألف من التفتيح الرابع ISIC) : يعتمد المؤشر على النمو السكاني في الدولة.

- ٢ **التعدين والمحاجر** (الباب باء من التفتيح الرابع- ISIC) : تعتمد المؤشرات على بيانات ربعية لكميات الإنتاج والتصدير وكذلك عائدات تصدير النفط الخام والغاز الطبيعي المسال والمكثفات وتحويل الغاز إلى سائل ... الخ

- ٣ **الصناعة التحويلية** (الباب جيم من التتقيح الرابع- ISIC) :
تعتمد المؤشرات على بيانات ربعية حول إنتاج وإيرادات المبيعات/التصدير لمنتجات الصناعة التحويلية الرئيسية كمنتجات تكرير البترول والإسمنت والحديد الصلب والأسمدة ... الخ
- ٤ **إمدادات الكهرباء والغاز والبخار وتكييف الهواء؛ إمدادات المياه وأنشطة المجاري وإدارة النفايات والمعالجة** (الأبواب دال وهاء من التتقيح الرابع- ISIC) :
بيانات شهرية عن كمية توليد وتوزيع الكهرباء والماء
- ٥ **البناء والتشييد** (الباب واو من التتقيح الرابع- ISIC) :
تعتمد المؤشرات على نتائج مسح المؤشرات الاقتصادية الربعي المتعلقة بالعمالة والأجور والرواتب وقيمة الأعمال المنفذة لتشييد المباني وغير المباني والطرق/الجسور وتشييد البنية التحتية الأخرى، وكذلك إنتاج الإسمنت والصلب ومؤشرات الأسعار ذات الصلة.
- ٦ **تجارة الجملة والتجزئة؛ إصلاح المركبات ذات المحركات** (الباب زاي من التتقيح الرابع- ISIC) :
تعتمد المؤشرات على نتائج مسح المؤشرات الاقتصادية الربعي بشأن الإيرادات من المبيعات المتغيرات الأخرى التي يتم جمع بياناتها تتمثل في حجم العمالة والأجور والرواتب. المصادر الأخرى هي البيانات المالية الربعية من بورصة قطر.
- ٧ **النقل والتخزين** (الباب حاء من التتقيح الرابع- ISIC) :
تعتمد المؤشرات على نتائج مسح المؤشرات الاقتصادية الربعي من حيث حجم العمالة والأجور والرواتب وإيرادات نقل الركاب وإيرادات عمليات الشحن، وبيانات نقل الركاب لكل كيلومتر ونقل البضائع بالطن لكل كيلومتر. المصادر الأخرى هي البيانات المالية الربعية من بورصة قطر.
- ٨ **أنشطة الإقامة وخدمات الطعام** (الباب طاء من التتقيح الرابع- ISIC) :
بالنسبة لنشاط الإقامة تعتمد المؤشرات على نتائج مسح المؤشرات الاقتصادية الربعي من حيث عدد العمالة والأجور والرواتب وعدد ليلي الإقامة وإيرادات الغرف ومبيعات المطاعم والإيرادات الأخرى. أما بالنسبة للخدمات الغذائية تعتمد المؤشرات على نتائج مسح المؤشرات الاقتصادية الربعي من حيث عدد العمالة والأجور والرواتب وعدد الوجبات التي تم تقديمها والإيرادات من المبيعات والخدمات. أيضاً هيئة قطر للسياحة تشكل مصدراً آخرًا للبيانات.
- ٩ **المعلومات والاتصالات** (الباب ياء من التتقيح الرابع- ISIC) :
تعتمد المؤشرات على البيانات المالية الربعية للشركات الرئيسية العاملة في هذا المجال والمدرجة في بورصة قطر.
- 3 **Manufacturing** (ISIC Rev.4, section C): Indicators based on quarterly data on production and sales/ export revenue of major manufacturing products like refined petroleum products, cement, steel, fertilizers etc.
- 4 **Electricity, gas, steam and air conditioning supply; Water supply, sewerage, waste management and remediation activities** (ISIC Rev.4, section D+E): Monthly data on quantity of generation and distribution of electricity and water
- 5 **Construction**:(ISIC Rev.4, section F): Indicators based on QEIS results on employment, wages & salaries, value of work done in the construction of building, non-building, roads/bridges and other infrastructural construction and also the production of cement, steel and relevant price indices.
- 6 **Wholesale and retail trade; repair of motor vehicles and motorcycles** (ISIC Rev.4, section G): Indicators are based on QEIS results on sales revenue. Other variables collected are employment, wages and salaries. Other source data obtained from quarterly financial statements of Qatar Stock Exchange.
- 7 **Transportation and storage** (ISIC Rev.4, section H): QEIS results on employment, wages & salaries, and passenger revenue, freight revenue, passenger/km, and freight-ton/km. Other source data are obtained from quarterly financial statements of Qatar Stock Exchange.
- 8 **Accommodation and food service activities** (ISIC Rev.4, section I) : For accommodation services, QEIS results on number of employees, salary and wages, number of bed-nights, revenue from rooms, restaurant sales and other revenue. Food service quarterly economic indicator survey (QEIS) results on number of employees, salary and wages, number of meals served and revenue from sales and services. Another source of information for these activities is Qatar Tourism Authority.
- 9 **Information and communication** (ISIC Rev.4, section J): Indicator based on revenues for main companies working in this field reporting quarterly financial statements at Qatar Stock Exchange.

- ١٠ **الأنشطة المالية وأنشطة التأمين** (الباب كاف من التفتيح الرابع- ISIC) :
تعتمد المؤشرات على البيانات المالية الربعية للمصارف وشركات التأمين الرئيسية المتاحة على موقع سوق الدوحة للأوراق المالية على شبكة الإنترنت. وثمة مصدر آخر للمعلومات هو بيانات الودائع والقروض التي ينشرها مصرف قطر المركزي.
- ١١ **الأنشطة العقارية** (الباب لام من التفتيح الرابع- ISIC) :
تعتمد المؤشرات على نتائج مسح المؤشرات الاقتصادية الربعي من حيث حجم العمالة والأجور والرواتب والإيرادات. المصادر الأخرى هي البيانات المالية الربعية التي تنشرها بورصة قطر. يتم تقدير إجمالي القيمة المضافة للمساكن التي يشغلها مالكوها باستخدام اتجاهات النمو في عدد السكان ومؤشر أسعار المستهلك المتعلق بإيجارات المنازل.
- ١٢ **الأنشطة المهنية والعلمية والتقنية؛ أنشطة الخدمات الإدارية وخدمات الدعم** (الأبواب ميم ونون من التفتيح الرابع- ISIC) :
تسخلص المؤشرات من نتائج مسح المؤشرات الاقتصادية الربعي المتعلقة بحجم العمالة والأجور والرواتب
- ١٣ **الإدارة العامة والضمان الاجتماعي الإلزامي** (الباب سين من التفتيح الرابع- ISIC) :
تعتمد المؤشرات على بيانات مالية الحكومة بما في ذلك النفقات الجارية والرأسمالية الحكومية.
- ١٤ **التعليم** (الباب عين من التفتيح الرابع- ISIC) :
تعتمد المؤشرات على نتائج مسح المؤشرات الاقتصادية الربعي من حيث عدد العاملين والأجور والرواتب وعدد الطلاب الملتحقين بالدراسة والعائد من الإيرادات
- ١٥ **أنشطة صحة الإنسان والخدمة الاجتماعية** (الباب فاء من التفتيح الرابع- ISIC) :
تعتمد المؤشرات على نتائج مسح المؤشرات الاقتصادية الربعي من حيث عدد العاملين والأجور والرواتب وعدد المرضى والعائد من الإيرادات
- ١٦ **الفنون والترفيه والترويج؛ أنشطة الخدمات الأخرى** (الأبواب صاد وقاف من التفتيح الرابع- ISIC) :
تعتمد المؤشرات على نتائج مسح المؤشرات الاقتصادية الفصلي من حيث العمالة والأجور والرواتب والعائد من الإيرادات الخاصة بالخدمات الاجتماعية الأخرى.
- ١٧ **أنشطة الأسر المعيشية التي تستخدم أفراداً؛ وأنشطة الأسر المعيشية في إنتاج سلع وخدمات غير مميزة لاستعمالها الخاص** (الباب راء من التفتيح الرابع- ISIC) :
تعتمد المؤشرات على النمو السكاني ومؤشر أسعار المستهلك لخدمات الأسر المعيشية
- 10 **Financial and insurance activities** (ISIC Rev.4, section K) :Quarterly Financial Statements of major banks and Insurance companies available at Qatar Stock Exchange website. Qatar Central Bank is the source for the information on deposits and loans.
- 11 **Real estate services** (ISIC Rev.4, section L) : QEIS results on employment, wages & salary, revenue earnings. Other source data obtained from quarterly financial statements of Qatar Stock Exchange. Owner occupied dwelling GVA is estimated by using the growth trends in population and CPI related to house rents.
- 12 **Professional, scientific and technical activities; Administrative and support service activities** (ISIC Rev.4, section M +N) : QEIS results on employment, wages and salaries.
- 13 **Public administration; compulsory social security** (ISIC Rev.4, section O) : Government finance data including current and capital expenditure of Government.
- 14 **Education** (ISIC Rev.4, section P) : QEIS results on total number of employees, salary and wages, number of enrolled students and revenue earned.
- 15 **Human health and social work activities** (ISIC Rev.4, section Q) QEIS results on total number of employees, salary and wages, number of patients attended and revenue earned
- 16 **Arts, entertainment and recreation. Other service activities** (ISIC Rev.4, section R+S) QEIS results on employment, wages and salary, revenue earnings for other social services.
- 17 **Activities of households as employers; undifferentiated goods -and services-producing activities of households for own use** (ISIC Rev.4, section T) Indicator based on population growth and CPI households services.

GDP by activity (at constant prices)

- 26 QGDP estimates at constant 2018 prices are compiled by (i) extrapolating the quarterly estimates of the base year, with volume indices (for Mining, Manufacturing, and Electricity and water supply) and (ii) deflating of current price estimates by price deflators/relevant components of CPI and PPI (for other activity groups).

Statistical techniques for estimation of Quarterly GDP by components of expenditure

Methodology for the estimation of quarterly GDP by components of expenditure.

- 27 The quarterly estimates of final consumption expenditure are compiled, mostly by moving the previous year's corresponding quarter estimates of an expenditure component with the growth rates observed in various indicators. Data on exports and imports of goods and services are obtained from the Balance of Payments. Gross capital formation is obtained as a residual component of GDP.
- 28 The PPI is currently not so much used because it contains a mixture of unit value prices. For the Services sector, relevant components of the CPI are used as deflators in the absence of a wage index or other appropriate volume indicators.
- 29 Indicators used for quarterly GDP estimates by components of expenditure are as follows:
- 1 Household final consumption expenditure: Compound index of population, consumer price index, travel expenses, and owner occupied dwellings.
 - 2 Government final consumption expenditure: Compound index of GVA government services and households final consumption expenditure.
 - 3 Gross capital formation: Estimated as a residual component of expenditure.
 - 4 Exports of goods and services: The data source for exports of goods and services is the quarterly balance of payments of the Qatar Central Bank (QCB).
 - 5 Imports of goods and services: The data source for imports of goods and services is the quarterly balance of payments of the Qatar Central Bank (QCB).

الناتج المحلي الإجمالي حسب النشاط (بالأسعار الثابتة).

- ٢٦ سيتم إعداد تقديرات الناتج المحلي الإجمالي الربعي والأسعار الثابتة على أساس أسعار ٢٠١٨ عن طريق (١) استقراء التقديرات الفصلية لسنة الأساس بمؤشرات الحجم (الخاصة بأنشطة التعدين والصناعة التحويلية وإمدادات الكهرباء والمياه)، (٢) تكميش قيمة التقديرات بالأسعار الجارية بمعامل تكميش أسعار المكونات ذات الصلة في مؤشر أسعار المستهلك ومؤشر أسعار المنتجين (لمجموعات الأنشطة الأخرى).

الأساليب الإحصائية لتقدير الناتج المحلي الإجمالي الفصلي حسب عناصر الإنفاق

منهجية تقدير الناتج المحلي الإجمالي الفصلي حسب عناصر الإنفاق

- ٢٧ يتم إعداد التقديرات الربعية للإنفاق الاستهلاكي النهائي غالباً عن طريق تحريك تقديرات الربع المقابل في السنة السابقة لمكون إنفاقي معين مع معدلات النمو المسجلة في مختلف المؤشرات ويتم الحصول على البيانات المتعلقة بالصادرات والواردات من السلع والخدمات من ميزان المدفوعات ويتم الحصول على تكوين رأس المال الإجمالي كعنصر متبقي من الناتج المحلي الإجمالي
- ٢٨ لا يتم استخدام مؤشر أسعار المنتجين حالياً كثيراً لأنه يحتوي على مزيج من أسعار قيمة الوحدة. بالنسبة لقطاع الخدمات، يتم استخدام المكونات ذات الصلة من مؤشر أسعار المستهلك ككمش في حالة عدم وجود مؤشر للأجور أو مؤشرات حجم مناسبة أخرى.

المؤشرات المستخدمة للتقديرات الفصلية للناتج المحلي الإجمالي حسب عناصر الإنفاق يلي:

- ١ الإنفاق الاستهلاكي النهائي للأسر المعيشية: مؤشر مركب يستند على النمو السكاني وأسعار المستهلك ونفقات السفر والمسكن المؤهولة بملاكها
- ٢ الإنفاق الاستهلاكي النهائي للحكومة: يستند المؤشر المركب على الخدمات الحكومية و الإنفاق الاستهلاكي النهائي للأسر المعيشية.
- ٣ إجمالي التكوينات الرأسمالية: يقدر كمتبقي للإنفاق
- ٤ الصادرات من السلع والخدمات: مصدر بيانات الصادرات من السلع والخدمات هو ميزان المدفوعات الربعي (مصرف قطر المركزي)
- ٥ الواردات من السلع والخدمات: مصدر بيانات الواردات من السلع والخدمات هو ميزان المدفوعات الربعي (مصرف قطر المركزي)

Data Dissemination

Statistical presentation.

- 30 Quarterly releases are made through Press Releases. As from October 2012, a brief analysis of quarterly GDP is also given in the quarterly publication "Window on Economic Statistics of Qatar". In order to balance timeliness and quality, statistics relating to the latest period are often estimated using some assumptions. "Preliminary" is used to describe the first released version of a series, and "Revised " to describe subsequent versions prior to the final amendment.

Dissemination media and format.

A list of previous publications is given on the Planning and statistics authority (PSA) Website: <http://www.psa.gov.qa/>

31 Other aspects and challenges.

- 1 Like any business, a country has to keep track of its production of goods services. The challenge is keeping track of the fast development taking place in Qatar, especially in the absence of an up to date Statistical Business Register of Establishments.
- 2 Proper classification of enterprises (reporting units) with multi-establishments is also a challenge.
- 3 The production of increasingly complex products also makes the measurement of output and economic performance more difficult in some industry groups, increasing output is more a matter of an increase in quality than in quantity. Capturing quality change is a big challenge.
- 4 Measurement of the growing knowledge-based economy mainly in the services sector is another challenge.
- 5 There are now many products whose quality is complex, multi-dimensional and subject to rapid change.

32 Future plans.

- 1 Implement to the extent possible international recommendations of SNA 2008.
- 2 Compile quarterly GDP by components of expenditure at constant prices

33 Main achievements from previous metadata

- 1 Produce quarterly estimates of GDP at current prices by components of expenditure.
- 2 Implement ISIC Rev.4 for the release of quarterly GDP by activity as from June 2016

نشر البيانات

العرض الإحصائي

- ٣٠ تقدم إصدارات ربعية من خلال بيانات صحفية. أيضاً واعتباراً من أكتوبر ٢٠١٢، يقدم تحليل موجز للناتج المحلي الإجمالي الربعي في النشرة الربعية "نافذة على الإحصاءات الاقتصادية في قطر". لتحقيق التوازن بين توقيت نشر البيانات والجودة غالباً ما يتم تقدير الإحصاءات المتعلقة بالفترة الأخيرة باستخدام بعض الافتراضات. ويجري استخدام مصطلح " أولية" لوصف الإصدار الأول من أي سلسلة بيانات و "مراجعة" لوصف الإصدارات اللاحقة قبل التعديل النهائي.

وسائط وأشكال النشر

تنشر قائمة نشرات سابقة على موقع جهاز التخطيط والإحصاء:
<http://www.psa.gov.qa/>

<http://www.psa.gov.qa/>

٣١ جوانب أخرى و التحديات

- ١ يتعين على أي بلد ما تتبع مسار إنتاجه من السلع والخدمات شأنه في ذلك شأن أي عمل آخر. وفي هذا السياق يتمثل التحدي في تتبع مسار التنمية السريعة التي تشهدها دولة قطر خاصة في ظل عدم توفر سجل إحصائي حديث للأعمال التجارية يضم كافة المنشآت
- ٢ يشكل التصنيف السليم للشركات (وحدات الإبلاغ) مع المنشآت متعددة الكيانات /الانشطة تحدياً آخر.
- ٣ إنتاج المنتجات المعقدة على نحو متزايد يجعل قياس الانتاج والأداء الاقتصادي أكثر صعوبة في بعض المجموعات القطاعية، فزيادة الانتاج هنا مسألة متعلقة بزيادة الجودة أكثر منها بالكمية. وبالتالي فإن معرفتغير الجودة يشكل تحدياً كبيراً.
- ٤ يشكل قياس الاقتصاد المتنامي القائم على المعرفة وبشكل رئيسي في قطاع الخدمات تحدياً آخر
- ٥ أيضاً من التحديات الأخرى وجود العديد من المنتجات ذات الجودة المعقدة والمتعددة الأبعاد والتي تخضع للتغير السريع

٣٢ خطط مستقبلية

- ١ تنفيذ أقصى حد ممكن من التوصيات الدولية لنظام الحسابات الوطنية ٢٠٠٨

٢ إعداد الناتج المحلي الإجمالي الربعي حسب مكونات الإنفاق بالأسعار الثابتة

٣٣ الإنجازات الرئيسية مقارنة بالبيانات الوصفية السابقة

- ١ إنتاج تقديرات ربعية للناتج المحلي الإجمالي حسب مكونات الإنفاق بالأسعار الجارية.
- ٢ تطبيق التصنيف الصناعي الدولي الموحد لجميع الأنشطة الاقتصادية (تنقيح ٤) في نشر بيانات الناتج المحلي الإجمالي الفصلي حسب الأنشطة بدأ من يونيو ٢٠١٦

Methodology

المنهجية

Methodology for compilation of GDP by components of expenditure		منهجية جمع الناتج المحلي الإجمالي حسب مكونات الإنفاق	
34	The four main components of GDP by expenditure are:	المكونات الرئيسية الأربعة للناتج المحلي الإجمالي حسب الإنفاق هي:	٣٤
1	Household final consumption expenditure.	الإنفاق الاستهلاكي النهائي للأسر المعيشية .	١
2	Government final consumption expenditure.	الإنفاق الاستهلاكي النهائي الحكومي .	٢
3	Gross capital formation .	إجمالي تكوين رأس المال .	٣
4	Net exports (exports minus imports of goods and services).	صافي الصادرات (الصادرات ناقص مستوردات السلع والخدمات).	٤
35	Household final consumption expenditure	الإنفاق الاستهلاكي النهائي للأسر المعيشية :	٣٥
	The estimates are extrapolated using a volume index and specific CPI price indices. The volume index is a combination of the population growth rate and a quality factor which incorporates the change in product quality in the basket. Constant price estimates are obtained by deflation with the relevant components of CPI.	تستقرأ التقديرات باستخدام مؤشر حجمي ومؤشرات محددة لأسعار المستهلك. المؤشر الحجمي هو مزيج من معدل النمو السكاني ومعامل للجودة يتضمن التغير في جودة المنتج في السلة. وتُحسب التقديرات بالأسعار الثابتة من خلال التكميش بمكونات مؤشر أسعار المستهلك ذات الصلة.	
36	Government final consumption expenditure	الإنفاق الاستهلاكي النهائي للحكومة :	٣٦
	The main source of information is the executed budget expenses provided by the Ministry of Finance and the financial statements of government units. Expenditure is measured as output minus any receipts from sales. Output is estimated as the sum of all the costs namely, the compensation of employees, intermediate consumption of goods and services and consumption of fixed capital.	المصدر الرئيسي للمعلومات هو نفقات الموازنة المنفذة التي توفرها وزارة المالية والبيانات المالية للوحدات الحكومية. ويُقاس الإنفاق على أساس الانتاج ناقصاً أي مقبوضات من المبيعات. ويقدر الانتاج كمجموع كافة التكاليف، وهي أجور الموظفين والاستهلاك الوسيط للسلع والخدمات واستهلاك رأس المال الثابت.	
37	Gross Capital Formation	إجمالي تكوين رأس المال :	٣٧
	Gross capital formation includes:	يشمل إجمالي تكوين رأس المال ما يلي:	
1	Gross Fixed Capital Formation (GFCF).	إجمالي تكوين رأس المال الثابت.	١
2	Changes in inventories.	التغيرات في مستوى المخزونات.	٢
3	Acquisition less disposals of valuables (like jewelry and works of art).	المقتنيات ناقص الاستبعادات من الأشياء الثمينة (كالمجوهرات والأعمال الفنية)	٣
	Gross Fixed Capital Formation includes only produced capital goods (machinery, buildings, roads, artistic originals, etc.) and improvements to non-produced assets. It measures the additions to the capital stock of buildings, equipment and inventories, i.e. the additions to the capacity to produce more goods and income in the future.	يتضمن إجمالي تكوين رأس المال الثابت السلع الرأسمالية المنتجة فقط (الآلات والمباني والطرق والأعمال الفنية الأصلية، الخ) والتحسينات على الأصول غير المنتجة. وهو يقيس الإضافات إلى الرصيد الرأسمالي من المباني والمعدات والمخزونات، أي الإضافات إلى القدرة على إنتاج المزيد من السلع والدخل في المستقبل.	

38	Change in inventories include	ويشمل التغير في مستوى المخزونات:	٣٨
1	Materials and supplies.	المواد والتجهيزات.	١
2	Work-in-progress (growing crops, maturing trees and livestock, uncompleted structures, uncompleted other fixed assets, partially completed film productions and software).	الاعمال تحت التنفيذ (زراعة المحاصيل، تربية الأشجار والمواشي، هياكل الإنشاءات غير المكتملة، الأصول الثابتة الأخرى غير المكتملة، إنتاج الأفلام والبرمجيات المنجزة جزئياً).	٢
3	Finished goods.	السلع الجاهزة (تامة الصنع).	٣
4	Goods for resale.	السلع المعدة لإعادة بيعها.	٤
5	Gross Capital Formation is obtained as a residual item. Therefore, it includes the statistical discrepancy. The plausibility of the estimates is ensured by extensive use of the commodity flow method and by cross checking with other relevant sources.	ويُحسب إجمالي تكوين رأس المال كبند متبقي وعليه يتضمن الفروقات الإحصائية. ويجري التحقق من منطقية التقديرات عبر استخدام واسع النطاق لطريقة تدفق السلع وعبر التدقيق والمقارنة مع المصادر الأخرى ذات الصلة.	٥
39	Exports of goods and services	صادرات السلع والخدمات :	٣٩
	A transaction of goods and services from residents to non-residents is an export. Qatar main exports comprise LNG, Crude oil, and Condensates. The data source for exports of goods is the PSA and, for Services is Qatar Central Bank (QCB). Data used for national accounts are consistent with that of the balance of payments prepared by the QCB.	عملية التصدير هي أي معاملة تتضمن انتقال سلع وخدمات من المقيمين إلى غير المقيمين. وتشمل صادرات قطر الرئيسية الغاز الطبيعي المسال والنفط الخام والمكثفات. ومصدر بيانات صادرات السلع هو جهاز التخطيط والإحصاء، وبالنسبة لصادرات الخدمات هو مصرف قطر المركزي. والبيانات المستخدمة في الحسابات الوطنية متسقة مع بيانات ميزان المدفوعات الذي يعده مصرف قطر المركزي.	
40	Imports of goods and services	مستوردات السلع والخدمات :	٤٠
	A transaction of goods and services from non-residents to residents is an import. The data source for imports of goods is the General Customs Authority and the reports of commercial banks. Data used for this component is consistent with the Balance of Payments statistics prepared by the Qatar Central Bank. Work on the compilation of import and export price indices is underway.	عملية الاستيراد هي أي معاملة تتضمن انتقال سلع وخدمات من غير المقيمين إلى المقيمين. مصدر بيانات مستوردات السلع هو الهيئة العامة للجمارك وتقارير المصارف التجارية. والبيانات المستخدمة لهذا المكون متسقة مع إحصاءات ميزان المدفوعات الذي يعده مصرف قطر المركزي. ويجري حالياً العمل على جمع مؤشرات أسعار الصادرات والمستوردات.	
41	General Government activities	أنشطة الحكومة العامة	٤١
	Includes all government economic activities: Public administration (O), Education (P), Human health (Q), and Arts, entertainment and recreation. Other service activities (R+S).	يشمل جميع أنشطة الحكومة : الإدارة العامة (سين) و التعليم (عين) والصحة (فاء) والفنون والترفيه والتسليّة، أنشطة الخدمات الأخرى (صا+قاف)	
42	Methodology for the estimation of quarterly GDP by economic activity at constant prices.	منهجية تقدير الناتج المحلي الإجمالي حسب النشاط الاقتصادي بالأسعار الثابتة	٤٢
	QGDGP estimates at constant 2018 prices are compiled by (i) extrapolating the quarterly estimates of the base year, with volume indices (for Mining and Manufacturing) and (ii) deflating of current price estimates by price deflators/relevant components of CPI and PPI (for other activity groups).	تجمع تقديرات الناتج المحلي الإجمالي الربعي بالأسعار الثابتة (أسعار ٢٠١٨) عن طريق (١) استقراء التقديرات الربعية لسنة الأساس بمؤشرات الحجم (للتعدين والتصنيع)، (٢) تخفيض قيمة التقديرات بالأسعار الجارية بمعامل تكميش الأسعار/المكونات ذات الصلة لمؤشر أسعار المستهلك ومؤشر أسعار المنتجين (لفئات النشاط الأخرى).	

Tables :	رقم الجدول Table No.	الجدول :
Estimates of Quarterly Gross Domestic Product by Economic Activities at Current Prices	1	تقديرات الناتج المحلي الإجمالي الربعي حسب النشاط الاقتصادي بالأسعار الجارية
Estimates of Quarterly Gross Domestic Product by Economic Activities at Constant Prices (2018=100)	2	تقديرات الناتج المحلي الإجمالي الربعي حسب النشاط الاقتصادي بالأسعار الثابتة لسنة الأساس (٢٠١٨ = ١٠٠)
Expenditure Components of Nominal Quarterly GDP at Current Prices	3	عناصر الإنفاق للناتج المحلي الإجمالي بالأسعار الجارية
Quarterly GDP by Economic Activity - Time Series, at Current Prices 2011 to 2021	4	سلسلة زمنية للناتج المحلي الإجمالي الربع سنوي حسب النشاط الاقتصادي بالأسعار الجارية ٢٠١١ - ٢٠٢١
Quarterly GDP by Economic Activity - Time Series, at Constant Prices 2011 to 2021	5	سلسلة زمنية للناتج المحلي الإجمالي الربع سنوي حسب النشاط الاقتصادي بالأسعار الثابتة ٢٠١١ - ٢٠٢١
Quarterly GDP by Components of Expenditure - Time Series, at current prices 2013 to 2021	6	سلسلة زمنية للناتج المحلي الإجمالي الربع سنوي حسب الإنفاق بالأسعار الجارية ٢٠١٣ - ٢٠٢١

ESTIMATES OF QUARTERLY GROSS DOMESTIC PRODUCT BY ECONOMIC ACTIVITIES,
AT CURRENT PRICES, Q3-2021

تقديرات الناتج المحلي الإجمالي الربعي حسب النشاط الاقتصادي
بالأسعار الجارية الربع الثالث ٢٠٢١

Table (1): (Value in million QR)

جدول (١) (القيمة: مليون ر.ق)

ISIC Rev.4	Economic Activity	2020	2021			النسبة المئوية من الناتج المحلي الإجمالي			التصنيف تنقيح ٤		
			التغير النسبي			النشاط الاقتصادي					
			Percentage change			Percent of Total GDP					
			الربع الثالث	الربع الثاني	الربع الثالث	السنوي	الربعي	2020		2021	2021
Q3*	Q2*	Q3**	Y-o-Y	Q-o-Q	Q3*	Q2*	Q3**				
A	Agriculture, forestry and fishing	444	485	482	8.73	-0.60	0.35%	0.31%	0.28%	الف	الزراعة والحراجة وصيد الأسماك
B	Mining and quarrying	33,674	57,493	67,812	101.38	17.95	26.87%	36.79%	38.79%	باء	التعدين واستغلال المحاجر
C	Manufacturing	9,961	14,395	15,852	59.14	10.12	7.95%	9.21%	9.07%	جيم	الصناعة التحويلية
D + E	Electricity, gas, steam and air conditioning supply; Water supply, sewerage, waste management and remediation activities	1,710	1,655	1,887	10.33	13.97	1.36%	1.06%	1.08%	دال + هاء	إمدادات الكهرباء والغاز والبخار وتكييف الهواء ، إمدادات المياه وأنشطة الصرف وإدارة النفايات ومعالجتها
F	Construction	17,429	21,555	22,054	26.54	2.31	13.91%	13.79%	12.62%	واو	التشييد
G	Wholesale and retail trade; repair of motor vehicles and motorcycles	12,364	9,880	12,719	2.87	28.74	9.87%	6.32%	7.28%	زاي	تجارة الجملة والتجزئة؛ إصلاح المركبات ذات المحركات والدراجات النارية
H	Transportation and storage	4,615	6,290	6,808	47.54	8.24	3.68%	4.02%	3.89%	حاء	النقل والتخزين
I	Accommodation and food service activities	1,291	1,188	1,667	29.14	40.32	1.03%	0.76%	0.95%	طاء	أنشطة خدمات الإقامة والطعام
J	Information and communication	2,545	2,418	2,612	2.65	8.02	2.03%	1.55%	1.49%	ياء	المعلومات والاتصالات
K	Financial and insurance activities	13,285	15,130	15,332	15.41	1.34	10.60%	9.68%	8.77%	كف	الأنشطة المالية وأنشطة التأمين
L	Real estate activities	10,276	9,159	9,860	-4.05	7.65	8.20%	5.86%	5.64%	لام	الأنشطة العقارية
M+N	Professional, scientific and technical activities and Administrative and support service activities	4,397	5,072	4,798	9.12	-5.40	3.51%	3.25%	2.74%	ميم+نون	الأنشطة المهنية والعلمية والتقنية و أنشطة الخدمات الإدارية وخدمات الدعم
O	Public administration; compulsory social security	11,657	11,015	11,766	0.94	6.82	9.30%	7.05%	6.73%	سين	الإدارة العامة والضمان الاجتماعي الأزمي
P	Education (1)	2,818	2,837	2,839	0.77	0.09	2.25%	1.82%	1.62%	عين	التعليم (١)
Q	Human health and social work activities (1)	3,402	3,391	3,406	0.14	0.46	2.71%	2.17%	1.95%	فاء	الأنشطة في مجال صحة الإنسان والعمل الاجتماعي (١)
R + S	Arts, entertainment and recreation. Other service activities (1)	1,894	1,646	1,982	4.67	20.44	1.51%	1.05%	1.13%	صاا+قاف	الفنون والترفيه والتسليية ،أنشطة الخدمات الأخرى (١)
T	Activities of households as employers; undifferentiated goods- and services-producing activities of households for own use	942	922	942	0.05	2.22	0.75%	0.59%	0.54%	راء	أنشطة الأسر المعيشية التي تستخدم أفراداً؛ وأنشطة الأسر المعيشية في إنتاج سلع وخدمات غير مميزة لاستعمالها الخاص
	Financial Services Indirectly Measured (FISIM)	8,024	9,104	8,803	9.71	-3.30	-6.40%	-5.83%	-5.04%		الخدمات المالية المقاسة بصورة غير مباشرة
	Import duties	648	862	790	21.82	-8.41	0.52%	0.55%	0.45%		رسوم الاستيراد
	Gross Domestic Product	125,325	156,289	174,806	39.48	11.85	100.00%	100.00%	100.00%		الناتج المحلي الإجمالي
	Mining and quarrying	33,674	57,493	67,812	101.38	17.95	26.87%	36.79%	38.79%		التعدين واستغلال المحاجر
	Non Mining and quarrying	91,651	98,796	106,994	16.74	8.30	73.13%	63.21%	61.21%		أنشطة أخرى غير التعدين واستغلال المحاجر
Memorandum item											
	General Government activities (2)	17,706	16,970	17,872	0.94	5.31	14.13%	10.86%	10.22%		أنشطة الحكومة العامة (١)

(1) Includes the activity of the General Government and the corporation sector.

(1) يشمل أنشطة الحكومة العامة وقطاع المؤسسات

(2) Includes all government economic activities: Public administration (O), Education (P), Human health (Q), and Arts, entertainment and recreation. Other service activities (R+S).

(2) يشمل جميع أنشطة الحكومة : الإدارة العامة (سين) و التعليم (عين) و الصحة (فاء) و الفنون والترفيه والتسليية،أنشطة الخدمات الأخرى (صاا+قاف)

ESTIMATES OF QUARTERLY GROSS DOMESTIC PRODUCT BY ECONOMIC ACTIVITIES
AT CONSTANT PRICES (2018=100), Q3-2021

تقديرات الناتج المحلي الإجمالي الربعي حسب النشاط الاقتصادي
بالأسعار الثابتة الربع الثالث ٢٠٢١

Table (2): (Value in million QR)

جدول (٢) (القيمة: مليون ر.ق)

ISIC Rev.4	Economic Activity	2020	2021			2021		النسبة المئوية من الناتج المحلي الإجمالي			النشاط الاقتصادي	التصنيف تنقيح
						التغير النسبي						
						Percentage change		Percent of Total GDP				
			الربع الثالث Q3*	الربع الثاني Q2*	الربع الثالث Q3**	السني Y-o-Y	الربعي Q-o-Q	2020 Q3*	2021 Q2*	2021 Q3**		
A	Agriculture, forestry and fishing	438	457	433	-1.20	-5.19	0.27%	0.28%	0.26%	الزراعة والحراجة وصيد الأسماك	الف	
B	Mining and quarrying	63,151	63,146	62,685	-0.74	-0.73	38.53%	39.04%	37.36%	التعدين واستغلال المحاجر	باء	
C	Manufacturing	12,701	13,213	13,481	6.13	2.03	7.75%	8.17%	8.04%	الصناعة التحويلية	جيم	
D + E	Electricity, gas, steam and air conditioning supply; Water supply, sewerage, waste management and remediation activities	1,657	1,419	1,643	-0.85	15.78	1.01%	0.88%	0.98%	إمدادات الكهرباء والغاز والبخار وتكييف الهواء ، إمدادات المياه وأنشطة الصرف وإدارة النفايات ومعالجتها	دال + هاء	
F	Construction	19,208	19,131	20,124	4.77	5.19	11.72%	11.83%	11.99%	التشييد	واو	
G	Wholesale and retail trade; repair of motor vehicles and motorcycles	12,801	9,766	12,366	-3.40	26.62	7.81%	6.04%	7.37%	تجارة الجملة والتجزئة؛ إصلاح المركبات ذات المحركات والدراجات النارية	زاي	
H	Transportation and storage	3,920	5,094	5,085	29.72	-0.18	2.39%	3.15%	3.03%	النقل والتخزين	حاء	
I	Accommodation and food service activities	1,186	1,134	1,540	29.84	35.83	0.72%	0.70%	0.92%	أنشطة خدمات الإقامة والطعام	طاء	
J	Information and communication	2,758	2,580	2,816	2.11	9.16	1.68%	1.60%	1.68%	المعلومات والاتصالات	ياء	
K	Financial and insurance activities	14,364	14,211	15,790	9.93	11.12	8.76%	8.79%	9.41%	الأنشطة المالية وأنشطة التأمين	كف	
L	Real estate activities	11,363	10,675	11,555	1.68	8.24	6.93%	6.60%	6.89%	الأنشطة العقارية	لام	
M+N	Professional, scientific and technical activities and Administrative and support service activities	4,496	5,027	4,673	3.94	-7.04	2.74%	3.11%	2.79%	الأنشطة المهنية والعلمية والتقنية و أنشطة الخدمات الإدارية وخدمات الدعم	ميم+نون	
O	Public administration; compulsory social security	13,229	13,642	13,353	0.94	-2.11	8.07%	8.43%	7.96%	الإدارة العامة والضمان الاجتماعي الأزامي	سين	
P	Education (1)	2,895	2,972	2,892	-0.09	-2.68	1.77%	1.84%	1.72%	التعليم (١)	عين	
Q	Human health and social work activities (1)	3,440	3,520	3,447	0.21	-2.07	2.10%	2.18%	2.05%	الأنشطة في مجال صحة الإنسان والعمل الاجتماعي (١)	فاء	
R + S	Arts, entertainment and recreation. Other service activities (1)	2,069	1,926	2,148	3.79	11.54	1.26%	1.19%	1.28%	الفنون والترفيه والتسليه، أنشطة الخدمات الأخرى (١)	صااد+قاف	
T	Activities of households as employers; undifferentiated goods- and services-producing activities of households for own use	922	874	887	-3.80	1.55	0.56%	0.54%	0.53%	أنشطة الأسر المعيشية التي تستخدم أفراداً؛ وأنشطة الأسر المعيشية في إنتاج سلع وخدمات غير مميزة لاستعمالها الخاص	راء	
	Financial Services Indirectly Measured (FISIM)	7,373-	7,901-	7,912-	7.31	0.13	-4.50%	-4.89%	-4.72%	الخدمات المالية المقاسة بصورة غير مباشرة		
	Import duties	671	852	768	14.39	-9.92	0.41%	0.53%	0.46%	رسوم الاستيراد		
	Gross Domestic Product	163,898	161,734	167,772	2.36	3.73	100.00%	100.00%	100.00%	الناتج المحلي الإجمالي		
	Mining and quarrying	63,151	63,146	62,685	-0.74	-0.73	38.53%	39.04%	37.36%	التعدين واستغلال المحاجر		
	Non Mining and quarrying	100,746	98,588	105,088	4.31	6.59	61.47%	60.96%	62.64%	أنشطة أخرى غير التعدين واستغلال المحاجر		

Memorandum item

- (1) Includes the activity of the General Government and the corporation sector. يشمل أنشطة الحكومة العامة وقطاع المؤسسات (١)
- (2) Includes all government economic activities: Public administration (O), Education (P), Human health (Q), and Arts, entertainment and recreation. Other service activities (R+S). يشمل جميع أنشطة الحكومة : الإدارة العامة (سين) و التعليم (عين) والصحة (فاء) والفنون والترفيه والتسليه، أنشطة الخدمات الأخرى (صااد+قاف) (٢)

Quarterly GDP by Components of Expenditure at current prices, Q3-2021

الناتج المحلي الإجمالي الربعي حسب الإنفاق بالأسعار الجارية الربع الثالث ٢٠٢١

Table (3): (in million QR)

جدول (٣): (مليون ر.ق.)

Expenditure Components	2020	2021			2021		النسبة المئوية من الناتج المحلي الإجمالي			البيان
		الربع الثالث Q3*	الربع الثاني Q2*	الربع الثالث Q3**	التغير النسبي		Percent of Total GDP			
					Percentage change		2020	2021	2021	
					السنتي Y-o-Y	الربعي Q-o-Q	2020 Q3*	2021 Q2*	2021 Q3**	
1 Household Final Consumption Expenditur	33,647	29,284	32,252	-4.15	10.14	26.85%	18.74%	18.45%	١ الإنفاق الاستهلاكي النهائي للأسر المعيشية	
3 Government Final Consumption Expenditure	28,218	26,229	28,482	0.94	8.59	22.52%	16.78%	16.29%	٣ الإنفاق الاستهلاكي النهائي للحكومة	
4 Gross Capital Formation (1)	57,239	67,855	71,109	24.23	4.80	45.67%	43.42%	40.68%	٤ إجمالي تكوين رأس المال (١)	
5 Exports (goods and services)-[F.O.B]	56,774	88,571	99,539	75.32	12.38	45.30%	56.67%	56.94%	٥ الصادرات (السلع والخدمات) - (فوب)	
6 Imports (goods and services)-[F.O.B]	50,553	55,649	56,576	11.91	1.67	40.34%	35.61%	32.37%	٦ الواردات (السلع والخدمات) - (فوب)	
Gross Domestic Product (1+2+3+4+5-6)	125,325	156,289	174,806	39.48	11.85	100%	100%	100%	الناتج المحلي الإجمالي (١+٢+٣+٤+٥-٦)	

(1) Gross Capital Formation includes statistical discrepancy.

(1) إجمالي تكوين رأس المال يتضمن فروق إحصائية

سلسلة زمنية للنتائج المحلي الإجمالي الربع سنوي حسب النشاط الاقتصادي
 ٢٠١١ - ٢٠٢١

Quarterly GDP by Economic Activity - Time Series, 2011 to 2021

تقديرات الناتج المحلي الإجمالي الربعي حسب النشاط الاقتصادي
 بالأسعار الجارية (القيمة: بالمليون ر.ق)

Table (4) ESTIMATES OF QUARTERLY GROSS DOMESTIC PRODUCT BY ECONOMIC ACTIVITIES AT CURRENT PRICES (Value in million QR)

النشاط الاقتصادي	Code	Economic Activity	2011 Quarters				Year 2011
			1	2	3	4	
الزراعة والحراجة وصيد الأسماك	A	Agriculture, forestry and fishing	151	146	144	148	590
التعدين واستغلال المحاجر	B	Mining and quarrying	79,762	90,935	94,820	93,711	359,227
الصناعة التحويلية	C	Manufacturing	12,913	15,479	14,893	14,504	57,789
إمدادات الكهرباء والغاز والبخار وتكييف الهواء , إمدادات المياه وأنشطة الصرف وإدارة النفايات ومعالجتها	D + E	Electricity, gas, steam and air conditioning supply; Water supply, sewerage, waste management and remediation activities	270	404	472	444	1,590
التشييد	F	Construction	6,983	7,177	7,094	7,261	28,515
تجارة الجملة والتجزئة؛ إصلاح المركبات ذات المحركات والدراجات النارية	G	Wholesale and retail trade; repair of motor vehicles and motorcycles	6,964	7,551	8,958	8,710	32,184
النقل والتخزين	H	Transportation and storage	3,577	3,099	3,796	3,571	14,043
أنشطة خدمات الإقامة والطعام	I	Accommodation and food service activities	917	921	951	1,138	3,926
المعلومات والاتصالات	J	Information and communication	1,758	1,737	1,983	1,892	7,370
الأنشطة المالية وأنشطة التأمين	K	Financial and insurance activities	8,075	8,424	8,484	9,009	33,993
الأنشطة العقارية	L	Real estate activities	5,928	5,908	5,879	5,850	23,564
الأنشطة المهنية والعلمية والتقنية و أنشطة الخدمات الإدارية وخدمات الدعم	M+N	Professional, scientific and technical activities and Administrative and support service activities	3,237	3,074	3,181	3,316	12,808
الإدارة العامة والضمان الاجتماعي الإلزامي	O	Public administration and defence; compulsory social security	5,954	6,195	6,737	7,693	26,580
التعليم ⁽¹⁾	P	Education ⁽¹⁾	1,563	1,613	1,718	1,897	6,791
الأنشطة في مجال صحة الإنسان والعمل الاجتماعي ⁽¹⁾	Q	Human health and social work activities ⁽¹⁾	1,400	1,458	1,576	1,776	6,209
الفنون والترفيه والتسليّة , أنشطة الخدمات الأخرى ⁽¹⁾	R+S	Arts, entertainment and recreation; Other service activities ⁽¹⁾	1,103	1,150	1,249	1,417	4,919
أنشطة الأسر المعيشية التي تستخدم أفراداً؛ وأنشطة الأسر المعيشية في إنتاج سلع وخدمات غير ممّيزة لاستعمالها الخاص	T	Activities of households as employers; undifferentiated goods- and services-producing activities of households for own use	490	491	484	547	2,012
الخدمات المالية المقاسة بصورة غير مباشرة		Financial Services Indirectly Measured (FISIM)	-3,529	-3,633	-3,911	-4,255	(15,328)
رسوم الاستيراد		Import duties	885	960	980	1,095	3,920
الناتج المحلي الإجمالي		Gross Domestic Product	138,401	153,090	159,488	159,723	610,702
التعدين واستغلال المحاجر		Mining and quarrying	79,762	90,935	94,820	93,711	359,227
غير التعدين واستغلال المحاجر		Non Mining and quarrying	58,639	62,155	64,668	66,013	251,475
عنصر توضيحي		Memorandum item					
أنشطة الحكومة العامة ⁽²⁾		General Government activities ⁽²⁾	9,056	9,424	10,248	11,702	40,429

* أرقام أولية

* Revised

** أرقام مراجعة

** Provisional/Preliminary

(1) يشمل أنشطة الحكومة العامة وقطاع المؤسسات

(1) Includes the activity of the General Government and the corporation sector.

(2) يشمل جميع أنشطة الحكومة : الإدارة العامة (سين) و التعليم (عين) والصحة (فاه) والفنون والترفيه والتسليّة/أنشطة الخدمات الأخرى (صداة+قاف)

(2) Includes all government economic activities: Public administration (O), Education (P), Human health (Q), and Arts, entertainment and recreation. Other service activities (R+S).

سلسلة زمنية للنتائج المحلي الإجمالي الربع سنوي حسب النشاط الاقتصادي
٢٠١١ - ٢٠٢١

Quarterly GDP by Economic Activity - Time Series, 2011 to 2021

تقديرات الناتج المحلي الإجمالي الربعي حسب النشاط الاقتصادي
بالأسعار الجارية (القيمة: بالمليون ر.ق)

Table (4) ESTIMATES OF QUARTERLY GROSS DOMESTIC PRODUCT BY ECONOMIC ACTIVITIES AT CURRENT PRICES (Value in million QR)

النشاط الاقتصادي	Code	Economic Activity	2012 Quarters				Year 2012
			1	2	3	4	
الزراعة والحراجة وصيد الأسماك	A	Agriculture, forestry and fishing	159	159	159	164	641
التعدين واستغلال المحاجر	B	Mining and quarrying	103,002	97,283	96,392	98,020	394,697
الصناعة التحويلية	C	Manufacturing	16,615	18,013	17,973	18,970	71,571
إمدادات الكهرباء والغاز والبخار وتكييف الهواء , إمدادات المياه وأنشطة الصرف وإدارة النفايات ومعالجتها	D + E	Electricity, gas, steam and air conditioning supply; Water supply, sewerage, waste management and remediation activities	372	631	745	681	2,430
التشييد	F	Construction	7,686	7,713	7,645	7,903	30,947
تجارة الجملة والتجزئة؛ إصلاح المركبات ذات المحركات والدراجات النارية	G	Wholesale and retail trade; repair of motor vehicles and motorcycles	7,586	8,332	10,031	9,808	35,757
النقل والتخزين	H	Transportation and storage	3,651	3,231	3,814	3,669	14,365
أنشطة خدمات الإقامة والطعام	I	Accommodation and food service activities	1,053	1,142	1,114	1,262	4,571
المعلومات والاتصالات	J	Information and communication	1,796	1,797	2,115	1,929	7,637
الأنشطة المالية وأنشطة التأمين	K	Financial and insurance activities	8,853	8,959	8,884	9,919	36,615
الأنشطة العقارية	L	Real estate activities	6,001	5,961	6,236	6,338	24,535
الأنشطة المهنية والعلمية والتقنية وأنشطة الخدمات الإدارية وخدمات الدعم	M+N	Professional, scientific and technical activities and Administrative and support service activities	3,576	3,362	3,550	3,819	14,306
الإدارة العامة والضمان الاجتماعي الإلزامي	O	Public administration and defence; compulsory social security	7,589	7,715	7,900	8,948	32,152
التعليم ⁽¹⁾	P	Education ⁽¹⁾	1,894	1,932	1,981	2,180	7,988
الأنشطة في مجال صحة الإنسان والعمل الاجتماعي ⁽¹⁾	Q	Human health and social work activities ⁽¹⁾	1,773	1,814	1,865	2,079	7,531
الفنون والترفيه والتسليّة , أنشطة الخدمات الأخرى ⁽¹⁾	R+S	Arts, entertainment and recreation; Other service activities ⁽¹⁾	1,391	1,428	1,469	1,639	5,927
أنشطة الأسر المعيشية التي تستخدم أفراداً؛ وأنشطة الأسر المعيشية في إنتاج سلع وخدمات غير مميّزة لاستعمالها الخاص	T	Activities of households as employers; undifferentiated goods- and services-producing activities of households for own use	550	570	592	609	2,321
الخدمات المالية المقاسة بصورة غير مباشرة		Financial Services Indirectly Measured (FISIM)	-4,239	-4,265	-4,304	-4,406	(17,214)
رسوم الاستيراد		Import duties	778	814	837	870	3,299
الناتج المحلي الإجمالي		Gross Domestic Product	170,083	166,592	168,997	174,402	680,074
التعدين واستغلال المحاجر		Mining and quarrying	103,002	97,283	96,392	98,020	394,697
غير التعدين واستغلال المحاجر		Non Mining and quarrying	67,081	69,309	72,605	76,382	285,377
عنصر توضيحي		Memorandum item					
أنشطة الحكومة العامة ⁽²⁾		General Government activities ⁽²⁾	11,543	11,735	12,016	13,610	48,905

* أرقام أولية

* Revised

** أرقام مراجعة

** Provisional/Preliminary

(1) يشمل أنشطة الحكومة العامة وقطاع المؤسسات

(1) Includes the activity of the General Government and the corporation sector.

(2) يشمل جميع أنشطة الحكومة : الإدارة العامة (سين) و التعليم (عين) والصحة (فاه) والفنون والترفيه والتسليّة/أنشطة الخدمات الأخرى (صداة+قاف)

(2) Includes all government economic activities: Public administration (O), Education (P), Human health (Q), and Arts, entertainment and recreation. Other service activities (R+S).

سلسلة زمنية للنتائج المحلي الإجمالي الربع سنوي حسب النشاط الاقتصادي
 ٢٠١١ - ٢٠٢١

Quarterly GDP by Economic Activity - Time Series, 2011 to 2021

تقديرات الناتج المحلي الإجمالي الربعي حسب النشاط الاقتصادي
 بالأسعار الجارية (القيمة: بالمليون ر.ق)

Table (4) ESTIMATES OF QUARTERLY GROSS DOMESTIC PRODUCT BY ECONOMIC ACTIVITIES AT CURRENT PRICES (Value in million QR)

النشاط الاقتصادي	Code	Economic Activity	2013 Quarters				Year 2013
			1	2	3	4	
الزراعة والحراجة وصيد الأسماك	A	Agriculture, forestry and fishing	168	169	174	184	695
التعدين واستغلال المحاجر	B	Mining and quarrying	107,727	96,564	99,033	99,707	403,031
الصناعة التحويلية	C	Manufacturing	18,420	18,546	18,244	18,610	73,820
إمدادات الكهرباء والغاز والبخار وتكييف الهواء , إمدادات المياه وأنشطة الصرف وإدارة النفايات ومعالجتها	D + E	Electricity, gas, steam and air conditioning supply; Water supply, sewerage, waste management and remediation activities	578	782	915	720	2,994
التشييد	F	Construction	9,722	9,533	9,751	10,298	39,305
تجارة الجملة والتجزئة؛ إصلاح المركبات ذات المحركات والدراجات النارية	G	Wholesale and retail trade; repair of motor vehicles and motorcycles	8,977	9,662	11,607	12,324	42,570
النقل والتخزين	H	Transportation and storage	3,729	3,510	3,817	3,761	14,817
أنشطة خدمات الإقامة والطعام	I	Accommodation and food service activities	1,242	1,302	1,311	1,406	5,261
المعلومات والاتصالات	J	Information and communication	1,923	1,900	2,223	2,090	8,136
الأنشطة المالية وأنشطة التأمين	K	Financial and insurance activities	9,325	9,853	9,162	10,401	38,741
الأنشطة العقارية	L	Real estate activities	6,740	7,079	7,226	7,550	28,594
الأنشطة المهنية والعلمية والتقنية وأنشطة الخدمات الإدارية وخدمات الدعم	M+N	Professional, scientific and technical activities and Administrative and support service activities	4,069	4,064	3,913	4,205	16,251
الإدارة العامة والضمان الاجتماعي الإلزامي	O	Public administration and defence; compulsory social security	8,970	9,156	9,443	9,674	37,243
التعليم ⁽¹⁾	P	Education ⁽¹⁾	2,294	2,339	2,370	2,423	9,426
الأنشطة في مجال صحة الإنسان والعمل الاجتماعي ⁽¹⁾	Q	Human health and social work activities ⁽¹⁾	2,067	2,127	2,202	2,273	8,669
الفنون والترفيه والتسليّة , أنشطة الخدمات الأخرى ⁽¹⁾	R+S	Arts, entertainment and recreation; Other service activities ⁽¹⁾	1,665	1,697	1,757	1,797	6,916
أنشطة الأسر المعيشية التي تستخدم أفراداً، وأنشطة الأسر المعيشية في إنتاج سلع وخدمات غير ممّيزة لاستعمالها الخاص	T	Activities of households as employers; undifferentiated goods- and services-producing activities of households for own use	656	660	671	733	2,720
الخدمات المالية المقاسة بصورة غير مباشرة		Financial Services Indirectly Measured (FISIM)	-4,649	-5,143	-4,587	-4,594	(18,973)
رسوم الاستيراد		Import duties	765	797	811	783	3,156
الناتج المحلي الإجمالي		Gross Domestic Product	184,387	174,597	180,041	184,344	723,369
التعدين واستغلال المحاجر		Mining and quarrying	107,727	96,564	99,033	99,707	403,031
غير التعدين واستغلال المحاجر		Non Mining and quarrying	76,660	78,033	81,008	84,637	320,338
عنصر توضيحي		Memorandum item					
أنشطة الحكومة العامة ⁽²⁾		General Government activities ⁽²⁾	13,643	13,927	14,362	14,714	56,647

* أرقام أولية

* Revised

** أرقام مراجعة

** Provisional/Preliminary

(1) يشمل أنشطة الحكومة العامة وقطاع المؤسسات

(1) Includes the activity of the General Government and the corporation sector.

(2) يشمل جميع أنشطة الحكومة : الإدارة العامة (سين) و التعليم (عين) والصحة (فاه) والفنون والترفيه والتسليّة/أنشطة الخدمات الأخرى (صداة+قاف)

(2) Includes all government economic activities: Public administration (O), Education (P), Human health (Q), and Arts, entertainment and recreation. Other service activities (R+S).

سلسلة زمنية للنتائج المحلي الإجمالي الربع سنوي حسب النشاط الاقتصادي
٢٠١١ - ٢٠٢١

Quarterly GDP by Economic Activity - Time Series, 2011 to 2021

تقديرات الناتج المحلي الإجمالي الربعي حسب النشاط الاقتصادي
بالأسعار الجارية (القيمة: بالمليون ر.ق)

Table (4) ESTIMATES OF QUARTERLY GROSS DOMESTIC PRODUCT BY ECONOMIC ACTIVITIES AT CURRENT PRICES (Value in million QR)

النشاط الاقتصادي	Code	Economic Activity	2014 Quarters				Year 2014
			1	2	3	4	
الزراعة والحراجة وصيد الأسماك	A	Agriculture, forestry and fishing	207	217	226	230	880
التعدين واستغلال المحاجر	B	Mining and quarrying	110,580	102,170	97,822	83,618	394,190
الصناعة التحويلية	C	Manufacturing	18,307	19,652	20,397	17,777	76,133
إمدادات الكهرباء والغاز والبخار وتكييف الهواء , إمدادات المياه وأنشطة الصرف وإدارة النفايات ومعالجتها	D + E	Electricity, gas, steam and air conditioning supply; Water supply, sewerage, waste management and remediation activities	629	865	1,005	790	3,290
التشييد	F	Construction	12,386	12,151	12,497	12,997	50,031
تجارة الجملة والتجزئة؛ إصلاح المركبات ذات المحركات والدراجات النارية	G	Wholesale and retail trade; repair of motor vehicles and motorcycles	10,851	10,514	12,875	13,505	47,746
النقل والتخزين	H	Transportation and storage	4,002	3,826	4,074	4,065	15,967
أنشطة خدمات الإقامة والطعام	I	Accommodation and food service activities	1,500	1,480	1,597	1,707	6,284
المعلومات والاتصالات	J	Information and communication	2,218	2,142	2,456	2,307	9,124
الأنشطة المالية وأنشطة التأمين	K	Financial and insurance activities	11,127	10,798	10,173	11,949	44,047
الأنشطة العقارية	L	Real estate activities	7,653	8,454	8,798	9,338	34,244
الأنشطة المهنية والعلمية والتقنية وأنشطة الخدمات الإدارية وخدمات الدعم	M+N	Professional, scientific and technical activities and Administrative and support service activities	4,539	4,208	4,081	4,481	17,309
الإدارة العامة والضمان الاجتماعي الإلزامي	O	Public administration and defence; compulsory social security	9,990	10,176	10,294	10,357	40,817
التعليم ⁽¹⁾	P	Education ⁽¹⁾	2,543	2,592	2,588	2,604	10,327
الأنشطة في مجال صحة الإنسان والعمل الاجتماعي ⁽¹⁾	Q	Human health and social work activities ⁽¹⁾	2,349	2,446	2,499	2,519	9,813
الفنون والترفيه والتسليّة , أنشطة الخدمات الأخرى ⁽¹⁾	R+S	Arts, entertainment and recreation; Other service activities ⁽¹⁾	1,871	1,913	1,949	1,961	7,694
أنشطة الأسر المعيشية التي تستخدم أفراداً؛ وأنشطة الأسر المعيشية في إنتاج سلع وخدمات غير مميّزة لاستعمالها الخاص	T	Activities of households as employers; undifferentiated goods- and services-producing activities of households for own use	790	814	779	842	3,225
الخدمات المالية المقاسة بصورة غير مباشرة		Financial Services Indirectly Measured (FISIM)	-5,286	-5,636	-5,845	-6,007	(22,773)
رسوم الاستيراد		Import duties	636	574	538	562	2,311
الناتج المحلي الإجمالي		Gross Domestic Product	196,893	189,357	188,804	175,604	750,658
التعدين واستغلال المحاجر		Mining and quarrying	110,580	102,170	97,822	83,618	394,190
غير التعدين واستغلال المحاجر		Non Mining and quarrying	86,313	87,187	90,982	91,986	356,468
عنصر توضيحي		Memorandum item					
أنشطة الحكومة العامة ⁽²⁾		General Government activities ⁽²⁾	15,195	15,478	15,658	15,753	62,084

* أرقام أولية

* Revised

** أرقام مراجعة

** Provisional/Preliminary

(١) يشمل أنشطة الحكومة العامة وقطاع المؤسسات

(1) Includes the activity of the General Government and the corporation sector.

(٢) يشمل جميع أنشطة الحكومة : الإدارة العامة (سين) و التعليم (عين) والصحة (فاه) والفنون والترفيه والتسليّة/أنشطة الخدمات الأخرى (صداة+قاف)

(2) Includes all government economic activities: Public administration (O), Education (P), Human health (Q), and Arts, entertainment and recreation. Other service activities (R+S).

سلسلة زمنية للنتائج المحلي الإجمالي الربع سنوي حسب النشاط الاقتصادي
٢٠١١ - ٢٠٢١

Quarterly GDP by Economic Activity - Time Series, 2011 to 2021

تقديرات الناتج المحلي الإجمالي الربعي حسب النشاط الاقتصادي
بالأسعار الجارية (القيمة: بالمليون ر.ق)

Table (4) ESTIMATES OF QUARTERLY GROSS DOMESTIC PRODUCT BY ECONOMIC ACTIVITIES AT CURRENT PRICES (Value in million QR)

النشاط الاقتصادي	Code	Economic Activity	2015 Quarters				Year 2015
			1	2	3	4	
الزراعة والحراجة وصيد الأسماك	A	Agriculture, forestry and fishing	237	236	239	238	950
التعدين واستغلال المحاجر	B	Mining and quarrying	63,078	58,407	52,959	46,597	221,041
الصناعة التحويلية	C	Manufacturing	12,942	13,915	13,480	12,152	52,489
إمدادات الكهرباء والغاز والبخار وتكييف الهواء , إمدادات المياه وأنشطة الصرف وإدارة النفايات ومعالجتها	D + E	Electricity, gas, steam and air conditioning supply; Water supply, sewerage, waste management and remediation activities	700	989	1,190	1,071	3,950
التشييد	F	Construction	14,838	14,532	15,271	16,052	60,693
تجارة الجملة والتجزئة؛ إصلاح المركبات ذات المحركات والدراجات النارية	G	Wholesale and retail trade; repair of motor vehicles and motorcycles	12,035	12,023	13,647	13,760	51,465
النقل والتخزين	H	Transportation and storage	5,035	5,145	5,762	5,714	21,657
أنشطة خدمات الإقامة والطعام	I	Accommodation and food service activities	1,561	1,522	1,558	1,591	6,231
المعلومات والاتصالات	J	Information and communication	2,521	2,406	2,688	2,494	10,109
الأنشطة المالية وأنشطة التأمين	K	Financial and insurance activities	11,904	11,372	10,237	11,807	45,320
الأنشطة العقارية	L	Real estate activities	8,879	9,550	9,901	10,432	38,762
الأنشطة المهنية والعلمية والتقنية وأنشطة الخدمات الإدارية وخدمات الدعم	M+N	Professional, scientific and technical activities and Administrative and support service activities	4,938	4,770	4,672	5,150	19,531
الإدارة العامة والضمان الاجتماعي الإلزامي	O	Public administration and defence; compulsory social security	10,752	10,994	11,213	11,335	44,294
التعليم ⁽¹⁾	P	Education ⁽¹⁾	2,678	2,725	2,714	2,745	10,862
الأنشطة في مجال صحة الإنسان والعمل الاجتماعي ⁽¹⁾	Q	Human health and social work activities ⁽¹⁾	2,698	2,825	2,907	2,967	11,397
الفنون والترفيه والتسليّة , أنشطة الخدمات الأخرى ⁽¹⁾	R+S	Arts, entertainment and recreation; Other service activities ⁽¹⁾	1,943	2,002	2,071	2,103	8,119
أنشطة الأسر المعيشية التي تستخدم أفراداً؛ وأنشطة الأسر المعيشية في إنتاج سلع وخدمات غير ممّيزة لاستعمالها الخاص	T	Activities of households as employers; undifferentiated goods- and services-producing activities of households for own use	858	874	839	902	3,473
الخدمات المالية المقاسة بصورة غير مباشرة		Financial Services Indirectly Measured (FISIM)	-5,770	-5,895	-5,820	-5,919	(23,404)
رسوم الاستيراد		Import duties	471	461	426	438	1,795
الناتج المحلي الإجمالي		Gross Domestic Product	152,296	148,855	145,954	141,628	588,733
التعدين واستغلال المحاجر		Mining and quarrying	63,078	58,407	52,959	46,597	221,041
غير التعدين واستغلال المحاجر		Non Mining and quarrying	89,218	90,448	92,995	95,031	367,692
عنصر توضيحي		Memorandum item					
أنشطة الحكومة العامة ⁽²⁾		General Government activities ⁽²⁾	16,212	16,577	16,907	17,090	66,786

* أرقام أولية

* Revised

** أرقام مراجعة

** Provisional/Preliminary

(1) يشمل أنشطة الحكومة العامة وقطاع المؤسسات

(1) Includes the activity of the General Government and the corporation sector.

(2) يشمل جميع أنشطة الحكومة : الإدارة العامة (سين) و التعليم (عين) والصحة (فاه) والفنون والترفيه والتسليّة/أنشطة الخدمات الأخرى (صداة+قاف)

(2) Includes all government economic activities: Public administration (O), Education (P), Human health (Q), and Arts, entertainment and recreation. Other service activities (R+S).

سلسلة زمنية للنتائج المحلي الإجمالي الربع سنوي حسب النشاط الاقتصادي
 ٢٠٢١ - ٢٠١١

Quarterly GDP by Economic Activity - Time Series, 2011 to 2021

تقديرات الناتج المحلي الإجمالي الربعي حسب النشاط الاقتصادي
 بالأسعار الجارية (القيمة: بالمليون ر.ق)

Table (4) ESTIMATES OF QUARTERLY GROSS DOMESTIC PRODUCT BY ECONOMIC ACTIVITIES AT CURRENT PRICES (Value in million QR)

النشاط الاقتصادي	Code	Economic Activity	2016 Quarters				Year 2016
			1	2	3	4	
الزراعة والحراجة وصيد الأسماك	A	Agriculture, forestry and fishing	254	255	257	248	1,016
التعدين واستغلال المحاجر	B	Mining and quarrying	37,087	39,550	42,507	44,840	163,984
الصناعة التحويلية	C	Manufacturing	10,502	11,445	12,289	12,578	46,814
إمدادات الكهرباء والغاز والبخار وتكييف الهواء , إمدادات المياه وأنشطة الصرف وإدارة النفايات ومعالجتها	D + E	Electricity, gas, steam and air conditioning supply; Water supply, sewerage, waste management and remediation activities	1,114	1,542	1,876	1,448	5,979
التشييد	F	Construction	18,460	18,526	19,903	20,189	77,079
تجارة الجملة والتجزئة؛ إصلاح المركبات ذات المحركات والدراجات النارية	G	Wholesale and retail trade; repair of motor vehicles and motorcycles	11,448	10,858	12,192	12,483	46,981
النقل والتخزين	H	Transportation and storage	6,111	6,030	6,508	6,277	24,927
أنشطة خدمات الإقامة والطعام	I	Accommodation and food service activities	1,431	1,347	1,388	1,453	5,620
المعلومات والاتصالات	J	Information and communication	2,464	2,339	2,575	2,432	9,810
الأنشطة المالية وأنشطة التأمين	K	Financial and insurance activities	12,149	11,601	10,819	12,449	47,019
الأنشطة العقارية	L	Real estate activities	10,113	10,637	10,774	11,253	42,776
الأنشطة المهنية والعلمية والتقنية وأنشطة الخدمات الإدارية وخدمات الدعم	M+N	Professional, scientific and technical activities and Administrative and support service activities	5,362	5,250	5,018	5,450	21,080
الإدارة العامة والضمان الاجتماعي الإلزامي	O	Public administration and defence; compulsory social security	10,671	10,993	11,089	11,104	43,857
التعليم ⁽¹⁾	P	Education ⁽¹⁾	3,027	3,047	3,003	3,011	12,089
الأنشطة في مجال صحة الإنسان والعمل الاجتماعي ⁽¹⁾	Q	Human health and social work activities ⁽¹⁾	3,353	3,534	3,580	3,542	14,009
الفنون والترفيه والتسليّة , أنشطة الخدمات الأخرى ⁽¹⁾	R+S	Arts, entertainment and recreation; Other service activities ⁽¹⁾	2,017	2,108	2,173	2,168	8,466
أنشطة الأسر المعيشية التي تستخدم أفراداً؛ وأنشطة الأسر المعيشية في إنتاج سلع وخدمات غير مميّزة لاستعمالها الخاص	T	Activities of households as employers; undifferentiated goods- and services-producing activities of households for own use	946	949	927	994	3,817
الخدمات المالية المقاسة بصورة غير مباشرة		Financial Services Indirectly Measured (FISIM)	-5,954	-6,000	-6,058	-6,141	(24,153)
رسوم الاستيراد		Import duties	336	301	257	244	1,137
الناتج المحلي الإجمالي		Gross Domestic Product	130,892	134,312	141,077	146,024	552,305
التعدين واستغلال المحاجر		Mining and quarrying	37,087	39,550	42,507	44,840	163,984
غير التعدين واستغلال المحاجر		Non Mining and quarrying	93,805	94,762	98,571	101,184	388,322
عنصر توضيحي		Memorandum item					
أنشطة الحكومة العامة ⁽²⁾		General Government activities ⁽²⁾	16,931	17,441	17,594	17,618	69,584

* أرقام أولية

* Revised

** أرقام مراجعة

** Provisional/Preliminary

(1) يشمل أنشطة الحكومة العامة وقطاع المؤسسات

(1) Includes the activity of the General Government and the corporation sector.

(2) يشمل جميع أنشطة الحكومة : الإدارة العامة (سين) و التعليم (عين) والصحة (فاه) والفنون والترفيه والتسليّة/أنشطة الخدمات الأخرى (صداة+قاف)

(2) Includes all government economic activities: Public administration (O), Education (P), Human health (Q), and Arts, entertainment and recreation. Other service activities (R+S).

سلسلة زمنية للنتائج المحلي الإجمالي الربع سنوي حسب النشاط الاقتصادي
 ٢٠١١ - ٢٠٢١

Quarterly GDP by Economic Activity - Time Series, 2011 to 2021

تقديرات الناتج المحلي الإجمالي الربعي حسب النشاط الاقتصادي
 بالأسعار الجارية (القيمة: بالمليون ر.ق)

Table (4) ESTIMATES OF QUARTERLY GROSS DOMESTIC PRODUCT BY ECONOMIC ACTIVITIES AT CURRENT PRICES (Value in million QR)

النشاط الاقتصادي	Code	Economic Activity	2017 Quarters				Year 2017
			1	2	3	4	
الزراعة والحراجة وصيد الأسماك	A	Agriculture, forestry and fishing	292	306	324	338	1,259
التعدين واستغلال المحاجر	B	Mining and quarrying	49,623	46,742	48,489	54,551	199,405
الصناعة التحويلية	C	Manufacturing	10,669	10,560	12,594	13,366	47,189
إمدادات الكهرباء والغاز والبخار وتكييف الهواء , إمدادات المياه وأنشطة الصرف وإدارة النفايات ومعالجتها	D + E	Electricity, gas, steam and air conditioning supply; Water supply, sewerage, waste management and remediation activities	1,373	1,806	2,074	1,532	6,785
التشييد	F	Construction	21,292	19,409	18,610	19,728	79,040
تجارة الجملة والتجزئة؛ إصلاح المركبات ذات المحركات والدراجات النارية	G	Wholesale and retail trade; repair of motor vehicles and motorcycles	10,987	10,971	12,253	13,222	47,434
النقل والتخزين	H	Transportation and storage	5,775	5,359	5,465	5,826	22,426
أنشطة خدمات الإقامة والطعام	I	Accommodation and food service activities	1,319	1,399	1,361	1,377	5,456
المعلومات والاتصالات	J	Information and communication	2,470	2,329	2,410	2,371	9,580
الأنشطة المالية وأنشطة التأمين	K	Financial and insurance activities	12,362	11,973	11,746	12,258	48,339
الأنشطة العقارية	L	Real estate activities	10,596	10,752	10,884	11,053	43,284
الأنشطة المهنية والعلمية والتقنية وأنشطة الخدمات الإدارية وخدمات الدعم	M+N	Professional, scientific and technical activities and Administrative and support service activities	5,668	5,446	4,970	5,313	21,397
الإدارة العامة والضمان الاجتماعي الإلزامي	O	Public administration and defence; compulsory social security	9,635	9,993	9,954	9,884	39,466
التعليم ⁽¹⁾	P	Education ⁽¹⁾	3,136	3,198	3,130	3,106	12,571
الأنشطة في مجال صحة الإنسان والعمل الاجتماعي ⁽¹⁾	Q	Human health and social work activities ⁽¹⁾	3,487	3,736	3,701	3,617	14,542
الفنون والترفيه والتسليّة , أنشطة الخدمات الأخرى ⁽¹⁾	R+S	Arts, entertainment and recreation; Other service activities ⁽¹⁾	2,168	2,241	2,241	2,219	8,869
أنشطة الأسر المعيشية التي تستخدم أفراداً، وأنشطة الأسر المعيشية في إنتاج سلع وخدمات غير ممّيزة لاستعمالها الخاص	T	Activities of households as employers; undifferentiated goods- and services-producing activities of households for own use	1,018	1,001	962	1,025	4,006
الخدمات المالية المقاسة بصورة غير مباشرة		Financial Services Indirectly Measured (FISIM)	-6,120	-6,447	-6,752	-6,155	(25,474)
رسوم الاستيراد		Import duties	238	198	172	220	827
الناتج المحلي الإجمالي		Gross Domestic Product	145,987	140,974	144,588	154,852	586,401
التعدين واستغلال المحاجر		Mining and quarrying	49,623	46,742	48,489	54,551	199,405
غير التعدين واستغلال المحاجر		Non Mining and quarrying	96,364	94,231	96,099	100,301	386,996
عنصر توضيحي		Memorandum item					
أنشطة الحكومة العامة ⁽²⁾		General Government activities ⁽²⁾	16,259	16,864	16,798	16,680	66,601

* أرقام أولية

* Revised

** أرقام مراجعة

** Provisional/Preliminary

(1) يشمل أنشطة الحكومة العامة وقطاع المؤسسات

(1) Includes the activity of the General Government and the corporation sector.

(2) يشمل جميع أنشطة الحكومة : الإدارة العامة (سين) و التعليم (عين) والصحة (فاه) والفنون والترفيه والتسليّة/أنشطة الخدمات الأخرى (صداة+قاف)

(2) Includes all government economic activities: Public administration (O), Education (P), Human health (Q), and Arts, entertainment and recreation. Other service activities (R+S).

سلسلة زمنية للناتج المحلي الإجمالي الربع سنوي حسب النشاط الاقتصادي
٢٠١١ - ٢٠٢١

Quarterly GDP by Economic Activity - Time Series, 2011 to 2021

تقديرات الناتج المحلي الإجمالي الربعي حسب النشاط الاقتصادي
بالأسعار الجارية (القيمة: بالمليون ر.ق)

Table (4) ESTIMATES OF QUARTERLY GROSS DOMESTIC PRODUCT BY ECONOMIC ACTIVITIES AT CURRENT PRICES (Value in million QR)

النشاط الاقتصادي	Code	Economic Activity	2018 Quarters				Year 2018
			1	2	3	4	
الزراعة والحراجة وصيد الأسماك	A	Agriculture, forestry and fishing	377	366	351	363	1,457
التعدين واستغلال المحاجر	B	Mining and quarrying	59,700	62,955	69,898	67,645	260,198
الصناعة التحويلية	C	Manufacturing	12,821	14,041	14,221	13,889	54,972
إمدادات الكهرباء والغاز والبخار وتكييف الهواء , إمدادات المياه وأنشطة الصرف وإدارة النفايات ومعالجتها	D + E	Electricity, gas, steam and air conditioning supply; Water supply, sewerage, waste management and remediation activities	1,223	1,343	1,493	1,121	5,180
التشييد	F	Construction	21,551	20,613	19,647	20,789	82,600
تجارة الجملة والتجزئة؛ إصلاح المركبات ذات المحركات والدراجات النارية	G	Wholesale and retail trade; repair of motor vehicles and motorcycles	11,502	11,348	13,143	13,800	49,794
النقل والتخزين	H	Transportation and storage	6,424	6,222	6,841	6,516	26,002
أنشطة خدمات الإقامة والطعام	I	Accommodation and food service activities	1,264	1,352	1,397	1,396	5,409
المعلومات والاتصالات	J	Information and communication	2,448	2,266	2,527	2,377	9,618
الأنشطة المالية وأنشطة التأمين	K	Financial and insurance activities	12,627	11,895	11,777	12,842	49,142
الأنشطة العقارية	L	Real estate activities	10,233	10,448	10,872	11,062	42,615
الأنشطة المهنية والعلمية والتقنية وأنشطة الخدمات الإدارية وخدمات الدعم	M+N	Professional, scientific and technical activities and Administrative and support service activities	5,599	5,362	4,830	5,250	21,040
الإدارة العامة والضمان الاجتماعي الإلزامي	O	Public administration and defence; compulsory social security	11,700	12,012	12,332	12,270	48,315
التعليم ⁽¹⁾	P	Education ⁽¹⁾	2,824	2,849	2,907	2,916	11,496
الأنشطة في مجال صحة الإنسان والعمل الاجتماعي ⁽¹⁾	Q	Human health and social work activities ⁽¹⁾	2,795	2,963	2,995	2,946	11,699
الفنون والترفيه والتسليّة , أنشطة الخدمات الأخرى ⁽¹⁾	R+S	Arts, entertainment and recreation; Other service activities ⁽¹⁾	2,006	2,067	2,106	2,092	8,271
أنشطة الأسر المعيشية التي تستخدم أفراداً، وأنشطة الأسر المعيشية في إنتاج سلع وخدمات غير مميّزة لاستعمالها الخاص	T	Activities of households as employers; undifferentiated goods- and services-producing activities of households for own use	1,054	1,032	1,012	1,073	4,172
الخدمات المالية المقاسة بصورة غير مباشرة		Financial Services Indirectly Measured (FISIM)	-6,501	-6,651	-6,910	-6,496	(26,558)
رسوم الاستيراد		Import duties	504	476	479	459	1,918
الناتج المحلي الإجمالي		Gross Domestic Product	160,152	162,959	171,917	172,312	667,339
التعدين واستغلال المحاجر		Mining and quarrying	59,700	62,955	69,898	67,645	260,198
غير التعدين واستغلال المحاجر		Non Mining and quarrying	100,451	100,004	102,019	104,667	407,142
عنصر توضيحي		Memorandum item					
أنشطة الحكومة العامة ⁽²⁾		General Government activities ⁽²⁾	17,180	17,639	18,108	18,017	70,944

* أرقام أولية

* Revised

** أرقام مراجعة

** Provisional/Preliminary

(١) يشمل أنشطة الحكومة العامة وقطاع المؤسسات

(1) Includes the activity of the General Government and the corporation sector.

(٢) يشمل جميع أنشطة الحكومة : الإدارة العامة (سين) و التعليم (عين) والصحة (فاه) والفنون والترفيه والتسليّة/أنشطة الخدمات الأخرى (صداة+قاف)

(2) Includes all government economic activities: Public administration (O), Education (P), Human health (Q), and Arts, entertainment and recreation. Other service activities (R+S).

سلسلة زمنية للنتائج المحلي الإجمالي الربع سنوي حسب النشاط الاقتصادي
 ٢٠١١ - ٢٠٢١

Quarterly GDP by Economic Activity - Time Series, 2011 to 2021

تقديرات الناتج المحلي الإجمالي الربعي حسب النشاط الاقتصادي
 بالأسعار الجارية (القيمة: بالمليون ر.ق)

Table (4) ESTIMATES OF QUARTERLY GROSS DOMESTIC PRODUCT BY ECONOMIC ACTIVITIES AT CURRENT PRICES (Value in million QR)

النشاط الاقتصادي	Code	Economic Activity	2019 Quarters*				Year* 2019
			1	2	3	4	
الزراعة والحراجة وصيد الأسماك	A	Agriculture, forestry and fishing	418	414	416	421	1,669
التعدين واستغلال المحاجر	B	Mining and quarrying	61,210	56,916	56,485	54,710	229,322
الصناعة التحويلية	C	Manufacturing	12,509	13,279	14,155	13,558	53,501
إمدادات الكهرباء والغاز والبخار وتكييف الهواء , إمدادات المياه وأنشطة الصرف وإدارة النفايات ومعالجتها	D + E	Electricity, gas, steam and air conditioning supply; Water supply, sewerage, waste management and remediation activities	1,286	1,531	1,672	1,406	5,894
التشييد	F	Construction	20,450	19,524	18,811	19,491	78,275
تجارة الجملة والتجزئة؛ إصلاح المركبات ذات المحركات والدراجات النارية	G	Wholesale and retail trade; repair of motor vehicles and motorcycles	11,497	11,443	13,215	13,908	50,064
النقل والتخزين	H	Transportation and storage	6,798	6,739	6,978	6,755	27,270
أنشطة خدمات الإقامة والطعام	I	Accommodation and food service activities	1,221	1,330	1,451	1,565	5,567
المعلومات والاتصالات	J	Information and communication	2,419	2,300	2,524	2,287	9,531
الأنشطة المالية وأنشطة التأمين	K	Financial and insurance activities	13,148	12,636	12,438	13,793	52,015
الأنشطة العقارية	L	Real estate activities	10,149	10,111	10,562	10,599	41,422
الأنشطة المهنية والعلمية والتقنية وأنشطة الخدمات الإدارية وخدمات الدعم	M+N	Professional, scientific and technical activities and Administrative and support service activities	5,532	5,347	4,837	5,266	20,982
الإدارة العامة والضمان الاجتماعي الإلزامي	O	Public administration and defence; compulsory social security	12,809	13,406	13,352	13,107	52,675
التعليم ⁽¹⁾	P	Education ⁽¹⁾	2,962	3,043	2,996	2,944	11,946
الأنشطة في مجال صحة الإنسان والعمل الاجتماعي ⁽¹⁾	Q	Human health and social work activities ⁽¹⁾	3,318	3,557	3,517	3,417	13,809
الفنون والترفيه والتسليّة , أنشطة الخدمات الأخرى ⁽¹⁾	R+S	Arts, entertainment and recreation; Other service activities ⁽¹⁾	2,092	2,180	2,191	2,143	8,606
أنشطة الأسر المعيشية التي تستخدم أفراداً؛ وأنشطة الأسر المعيشية في إنتاج سلع وخدمات غير مميّزة لاستعمالها الخاص	T	Activities of households as employers; undifferentiated goods- and services-producing activities of households for own use	1,118	1,081	1,056	1,094	4,348
الخدمات المالية المقاسة بصورة غير مباشرة		Financial Services Indirectly Measured (FISIM)	-6,837	-7,206	-7,326	-7,057	(28,426)
رسوم الاستيراد		Import duties	1,093	923	763	745	3,523
الناتج المحلي الإجمالي		Gross Domestic Product	163,193	158,553	160,094	160,152	641,991
التعدين واستغلال المحاجر		Mining and quarrying	61,210	56,916	56,485	54,710	229,322
غير التعدين واستغلال المحاجر		Non Mining and quarrying	101,983	101,637	103,609	105,442	412,670
عنصر توضيحي		Memorandum item					
أنشطة الحكومة العامة ⁽²⁾		General Government activities ⁽²⁾	18,982	19,867	19,787	19,424	78,060

* أرقام أولية

* Revised

** أرقام مراجعة

** Provisional/Preliminary

(1) يشمل أنشطة الحكومة العامة وقطاع المؤسسات

(1) Includes the activity of the General Government and the corporation sector.

(2) يشمل جميع أنشطة الحكومة : الإدارة العامة (سين) و التعليم (عين) والصحة (فاه) والفنون والترفيه والتسليّة/أنشطة الخدمات الأخرى (صداة+قاف)

(2) Includes all government economic activities: Public administration (O), Education (P), Human health (Q), and Arts, entertainment and recreation. Other service activities (R+S).

سلسلة زمنية للنتائج المحلي الإجمالي الربع سنوي حسب النشاط الاقتصادي
 ٢٠٢١ - ٢٠١١

Quarterly GDP by Economic Activity - Time Series, 2011 to 2021

تقديرات الناتج المحلي الإجمالي الربعي حسب النشاط الاقتصادي
 بالأسعار الجارية (القيمة: بالمليون ر.ق.)

Table (4) ESTIMATES OF QUARTERLY GROSS DOMESTIC PRODUCT BY ECONOMIC ACTIVITIES AT CURRENT PRICES (Value in million QR)

النشاط الاقتصادي	Code	Economic Activity	2020 Quarters**				Year** 2020	2021 Quarters**				Year** 2021
			1	2	3	4		1	2	3	4	
الزراعة والحراجة وصيد الأسماك	A	Agriculture, forestry and fishing	456	458	444	423	1,781	472	485	482		1,440
التعدين واستغلال المحاجر	B	Mining and quarrying	51,590	28,200	33,674	38,879	152,343	51,808	57,493	67,812		177,113
الصناعة التحويلية	C	Manufacturing	11,893	8,636	9,961	11,097	41,586	12,008	14,395	15,852		42,255
إمدادات الكهرباء والغاز والبخار وتكييف الهواء , إمدادات المياه وأنشطة الصرف وإدارة النفايات ومعالجتها	D + E	Electricity, gas, steam and air conditioning supply; Water supply, sewerage, waste management and remediation activities	1,458	1,447	1,710	1,438	6,053	1,522	1,655	1,887		5,063
التشييد	F	Construction	19,976	18,743	17,429	18,964	75,112	20,025	21,555	22,054		63,634
تجارة الجملة والتجزئة؛ إصلاح المركبات ذات المحركات والدراجات النارية	G	Wholesale and retail trade; repair of motor vehicles and motorcycles	11,070	7,396	12,364	13,239	44,069	11,301	9,880	12,719		33,899
النقل والتخزين	H	Transportation and storage	6,866	4,794	4,615	5,129	21,403	5,951	6,290	6,808		19,049
أنشطة خدمات الإقامة والطعام	I	Accommodation and food service activities	1,224	800	1,291	1,425	4,739	1,313	1,188	1,667		4,167
المعلومات والاتصالات	J	Information and communication	2,418	2,222	2,545	2,381	9,566	2,447	2,418	2,612		7,478
الأنشطة المالية وأنشطة التأمين	K	Financial and insurance activities	13,393	12,688	13,285	14,124	53,490	15,305	15,130	15,332		45,767
الأنشطة العقارية	L	Real estate activities	9,655	9,733	10,276	9,921	39,585	9,109	9,159	9,860		28,128
الأنشطة المهنية والعلمية والتقنية وأنشطة الخدمات الإدارية وخدمات الدعم	M+N	Professional, scientific and technical activities and Administrative and support service activities	5,391	4,796	4,397	4,677	19,262	5,193	5,072	4,798		15,064
الإدارة العامة والضمان الاجتماعي الإلزامي	O	Public administration and defence; compulsory social security	12,529	12,743	11,657	11,326	48,255	10,777	11,015	11,766		33,559
التعليم ^(١)	P	Education ⁽¹⁾	3,006	3,005	2,818	2,730	11,559	2,820	2,837	2,839		8,497
الأنشطة في مجال صحة الإنسان والعمل الاجتماعي ^(١)	Q	Human health and social work activities ⁽¹⁾	3,481	3,620	3,402	3,268	13,771	3,218	3,391	3,406		10,015
الفنون والترفيه والتسليّة , أنشطة الخدمات الأخرى ^(١)	R+S	Arts, entertainment and recreation; Other service activities ⁽¹⁾	2,022	1,714	1,894	1,895	7,525	1,874	1,646	1,982		5,502
أنشطة الأسر المعيشية التي تستخدم أفراداً؛ وأنشطة الأسر المعيشية في إنتاج سلع وخدمات غير مميّزة لاستعمالها الخاص	T	Activities of households as employers; undifferentiated goods- and services-producing activities of households for own use	1,127	960	942	999	4,028	1,024	922	942		2,888
الخدمات المالية المقاسة بصورة غير مباشرة		Financial Services Indirectly Measured (FISIM)	-7,814	-7,832	-8,024	-7,887	(31,556)	-8,735	-9,104	-8,803		(26,642)
رسوم الاستيراد		Import duties	948	755	648	735	3,087	847	862	790		2,498
الناتج المحلي الإجمالي		Gross Domestic Product	150,691	114,880	125,325	134,762	525,657	148,277	156,289	174,806		479,372
التعدين واستغلال المحاجر		Mining and quarrying	51,590	28,200	33,674	38,879	152,343	51,808	57,493	67,812		
غير التعدين واستغلال المحاجر		Non Mining and quarrying	99,102	86,679	91,651	95,883	373,314	96,469	98,796	106,994		
مختصر توضيحي		Memorandum item										
أنشطة الحكومة العامة ^(٢)		General Government activities ⁽²⁾	18,832	19,154	17,706	17,203	72,894	16,604	16,970	17,872		

* أرقام أولية

* Revised

** أرقام مراجعة

** Provisional/Preliminary

(١) يشمل أنشطة الحكومة العامة وقطاع المؤسسات

(1) Includes the activity of the General Government and the corporation sector.

(٢) يشمل جميع أنشطة الحكومة : الإدارة العامة (سين) و التعليم (عين) والصحة (فاه) والفنون والترفيه والتسليّة، أنشطة الخدمات الأخرى (صدا+قاف)

(2) Includes all government economic activities: Public administration (O), Education (P), Human health (Q), and Arts, entertainment and recreation. Other service activities (R+S).

سلسلة زمنية للنتائج المحلي الإجمالي الربع سنوي حسب النشاط الاقتصادي
٢٠٢١ - ٢٠١١

تقديرات الناتج المحلي الإجمالي الإسمي حسب النشاط الاقتصادي
التغيير النسبي السنوي

Quarterly GDP by Economic Activity - Time Series, 2011 to 2021

ESTIMATES OF QUARTERLY GROSS DOMESTIC PRODUCT BY
ECONOMIC ACTIVITIES AT CURRENT PRICES.
Percentage change Y-o-Y

Table (4)

النشاط الاقتصادي	Code	Economic Activity	2011 Quarters				Year 2011
			1	2	3	4	
الزراعة والحراجة وصيد الأسماك	A	Agriculture, forestry and fishing					
التعدين واستغلال المحاجر	B	Mining and quarrying					
الصناعة التحويلية	C	Manufacturing					
إمدادات الكهرباء والغاز والبخار وتكييف الهواء , إمدادات المياه وأنشطة الصرف وإدارة النفايات ومعالجتها	D + E	Electricity, gas, steam and air conditioning supply; Water supply, sewerage, waste management and remediation activities					
التشييد	F	Construction					
تجارة الجملة والتجزئة؛ إصلاح المركبات ذات المحركات والدراجات النارية	G	Wholesale and retail trade; repair of motor vehicles and motorcycles					
النقل والتخزين	H	Transportation and storage					
أنشطة خدمات الإقامة والطعام	I	Accommodation and food service activities					
المعلومات والاتصالات	J	Information and communication					
الأنشطة المالية وأنشطة التأمين	K	Financial and insurance activities					
الأنشطة العقارية	L	Real estate activities					
الأنشطة المهنية والعلمية والتقنية و أنشطة الخدمات الإدارية وخدمات الدعم	M+N	Professional, scientific and technical activities and Administrative and support service activities					
الإدارة العامة والضمان الاجتماعي الإلزامي	O	Public administration and defence; compulsory social security					
التعليم ⁽¹⁾	P	Education ⁽¹⁾					
الأنشطة في مجال صحة الإنسان والعمل الاجتماعي ⁽¹⁾	Q	Human health and social work activities ⁽¹⁾					
الفنون والترفيه والتسليّة , أنشطة الخدمات الأخرى ⁽¹⁾	R+S	Arts, entertainment and recreation; Other service activities ⁽¹⁾					
أنشطة الأسر المعيشية التي تستخدم أفراداً وأنشطة الأسر المعيشية في إنتاج سلع وخدمات غير مميّزة لاستعمالها الخاص	T	Activities of households as employers; undifferentiated goods- and services-producing activities of households for own use					
الخدمات المالية المقاسة بصورة غير مباشرة		Financial Services Indirectly Measured (FISIM)					
رسوم الاستيراد		Import duties					
الناتج المحلي الإجمالي		Gross Domestic Product					
التعدين واستغلال المحاجر		Mining and quarrying					
غير التعدين واستغلال المحاجر		Non Mining and quarrying					
عنصر توضيحي		Memorandum item					
أنشطة الحكومة العامة ⁽²⁾		General Government activities ⁽²⁾					

سلسلة زمنية للنتائج المحلي الإجمالي الربع سنوي حسب النشاط الاقتصادي
٢٠٢١ - ٢٠١١

تقديرات الناتج المحلي الإجمالي الإسمي حسب النشاط الاقتصادي
التغيير النسبي السنوي

Table (4)

Quarterly GDP by Economic Activity - Time Series, 2011 to 2021

ESTIMATES OF QUARTERLY GROSS DOMESTIC PRODUCT BY
ECONOMIC ACTIVITIES AT CURRENT PRICES.
Percentage change Y-o-Y

النشاط الاقتصادي	Code	Economic Activity	2012 Quarters				Year 2012
			1	2	3	4	
الزراعة والحراجة وصيد الأسماك	A	Agriculture, forestry and fishing	4.7	9.0	10.4	10.4	8.6
التعدين واستغلال المحاجر	B	Mining and quarrying	29.1	7.0	1.7	4.6	9.9
الصناعة التحويلية	C	Manufacturing	28.7	16.4	20.7	30.8	23.8
إمدادات الكهرباء والغاز والبخار وتكييف الهواء , إمدادات المياه وأنشطة الصرف وإدارة النفايات ومعالجتها	D + E	Electricity, gas, steam and air conditioning supply; Water supply, sewerage, waste management and remediation activities	37.5	56.3	58.0	53.5	52.8
التشييد	F	Construction	10.1	7.5	7.8	8.8	8.5
تجارة الجملة والتجزئة؛ إصلاح المركبات ذات المحركات والدراجات النارية	G	Wholesale and retail trade; repair of motor vehicles and motorcycles	8.9	10.3	12.0	12.6	11.1
النقل والتخزين	H	Transportation and storage	2.1	4.3	0.5	2.7	2.3
أنشطة خدمات الإقامة والطعام	I	Accommodation and food service activities	14.9	24.0	17.1	10.9	16.4
المعلومات والاتصالات	J	Information and communication	2.2	3.5	6.6	2.0	3.6
الأنشطة المالية وأنشطة التأمين	K	Financial and insurance activities	9.6	6.3	4.7	10.1	7.7
الأنشطة العقارية	L	Real estate activities	1.2	0.9	6.1	8.3	4.1
الأنشطة المهنية والعلمية والتقنية و أنشطة الخدمات الإدارية وخدمات الدعم	M+N	Professional, scientific and technical activities and Administrative and support service activities	10.4	9.4	11.6	15.2	11.7
الإدارة العامة والضمان الاجتماعي الإلزامي	O	Public administration and defence; compulsory social security	27.5	24.5	17.3	16.3	21.0
التعليم ⁽¹⁾	P	Education ⁽¹⁾	21.1	19.8	15.3	15.0	17.6
الأنشطة في مجال صحة الإنسان والعمل الاجتماعي ⁽¹⁾	Q	Human health and social work activities ⁽¹⁾	26.7	24.4	18.3	17.1	21.3
الفنون والترفيه والتسليّة , أنشطة الخدمات الأخرى ⁽¹⁾	R+S	Arts, entertainment and recreation; Other service activities ⁽¹⁾	26.1	24.1	17.6	15.7	20.5
أنشطة الأسر المعيشية التي تستخدم أفراداً وأنشطة الأسر المعيشية في إنتاج سلع وخدمات غير ممّيزة لاستعمالها الخاص	T	Activities of households as employers; undifferentiated goods- and services-producing activities of households for own use	12.3	16.1	22.3	11.3	15.3
الخدمات المالية المقاسة بصورة غير مباشرة		Financial Services Indirectly Measured (FISIM)	20.1	17.4	10.1	3.5	12.3
رسوم الاستيراد		Import duties	-12.1	-15.2	-14.7	-20.6	-15.9
الناتج المحلي الإجمالي		Gross Domestic Product	22.9	8.8	6.0	9.2	11.4
التعدين واستغلال المحاجر		Mining and quarrying	29.1	7.0	1.7	4.6	9.9
غير التعدين واستغلال المحاجر		Non Mining and quarrying	14.4	11.5	12.3	15.7	13.5
عنصر توضيحي		Memorandum item					
أنشطة الحكومة العامة ⁽¹⁾		General Government activities ⁽²⁾	27.5	24.5	17.3	16.3	21.0

سلسلة زمنية للنتائج المحلي الإجمالي الربع سنوي حسب النشاط الاقتصادي
٢٠٢١ - ٢٠١١

تقديرات الناتج المحلي الإجمالي الإسمي حسب النشاط الاقتصادي
التغيير النسبي السنوي

Table (4)

Quarterly GDP by Economic Activity - Time Series, 2011 to 2021

ESTIMATES OF QUARTERLY GROSS DOMESTIC PRODUCT BY
ECONOMIC ACTIVITIES AT CURRENT PRICES.
Percentage change Y-o-Y

النشاط الاقتصادي	Code	Economic Activity	2013 Quarters				Year 2013
			1	2	3	4	
الزراعة والحراة وصيد الأسماك	A	Agriculture, forestry and fishing	5.7	6.4	9.3	12.2	8.4
التعدين واستغلال المحاجر	B	Mining and quarrying	4.6	-0.7	2.7	1.7	2.1
الصناعة التحويلية	C	Manufacturing	10.9	3.0	1.5	-1.9	3.1
إمدادات الكهرباء والغاز والبخار وتكييف الهواء , إمدادات المياه وأنشطة الصرف وإدارة النفايات ومعالجتها	D + E	Electricity, gas, steam and air conditioning supply; Water supply, sewerage, waste management and remediation activities	55.4	23.9	22.8	5.6	23.2
التشييد	F	Construction	26.5	23.6	27.6	30.3	27.0
تجارة الجملة والتجزئة؛ إصلاح المركبات ذات المحركات والدراجات النارية	G	Wholesale and retail trade; repair of motor vehicles and motorcycles	18.3	16.0	15.7	25.6	19.1
النقل والتخزين	H	Transportation and storage	2.2	8.6	0.1	2.5	3.1
أنشطة خدمات الإقامة والطعام	I	Accommodation and food service activities	17.9	14.1	17.7	11.4	15.1
المعلومات والاتصالات	J	Information and communication	7.1	5.7	5.1	8.3	6.5
الأنشطة المالية وأنشطة التأمين	K	Financial and insurance activities	5.3	10.0	3.1	4.9	5.8
الأنشطة العقارية	L	Real estate activities	12.3	18.8	15.9	19.1	16.5
الأنشطة المهنية والعلمية والتقنية و أنشطة الخدمات الإدارية وخدمات الدعم	M+N	Professional, scientific and technical activities and Administrative and support service activities	13.8	20.9	10.2	10.1	13.6
الإدارة العامة والضمان الاجتماعي الإلزامي	O	Public administration and defence; compulsory social security	18.2	18.7	19.5	8.1	15.8
التعليم ⁽¹⁾	P	Education ⁽¹⁾	21.1	21.1	19.6	11.1	18.0
الأنشطة في مجال صحة الإنسان والعمل الاجتماعي ⁽¹⁾	Q	Human health and social work activities ⁽¹⁾	16.5	17.3	18.1	9.3	15.1
الفنون والترفيه والتسليّة , أنشطة الخدمات الأخرى ⁽¹⁾	R+S	Arts, entertainment and recreation; Other service activities ⁽¹⁾	19.7	18.9	19.6	9.6	16.7
أنشطة الأسر المعيشية التي تستخدم أفراداً وأنشطة الأسر المعيشية في إنتاج سلع وخدمات غير مميّزة لاستعمالها الخاص	T	Activities of households as employers; undifferentiated goods- and services-producing activities of households for own use	19.3	15.9	13.3	20.3	17.2
الخدمات المالية المقاسة بصورة غير مباشرة		Financial Services Indirectly Measured (FISIM)	9.7	20.6	6.6	4.3	10.2
رسوم الاستيراد		Import duties	-1.6	-2.2	-3.1	-10.0	-4.3
الناتج المحلي الإجمالي		Gross Domestic Product	8.4	4.8	6.5	5.7	6.4
التعدين واستغلال المحاجر		Mining and quarrying	4.6	-0.7	2.7	1.7	2.1
غير التعدين واستغلال المحاجر		Non Mining and quarrying	14.3	12.6	11.6	10.8	12.3
عنصر توضيحي		Memorandum item					
أنشطة الحكومة العامة ⁽¹⁾		General Government activities ⁽²⁾	18.2	18.7	19.5	8.1	15.8

سلسلة زمنية للنتائج المحلي الإجمالي الربع سنوي حسب النشاط الاقتصادي
٢٠٢١ - ٢٠١١

تقديرات الناتج المحلي الإجمالي الإسمي حسب النشاط الاقتصادي
التغيير النسبي السنوي

Table (4)

Quarterly GDP by Economic Activity - Time Series, 2011 to 2021

ESTIMATES OF QUARTERLY GROSS DOMESTIC PRODUCT BY
ECONOMIC ACTIVITIES AT CURRENT PRICES.
Percentage change Y-o-Y

النشاط الاقتصادي	Code	Economic Activity	2014 Quarters				Year 2014
			1	2	3	4	
الزراعة والحراجة وصيد الأسماك	A	Agriculture, forestry and fishing	23.8	28.3	29.4	24.9	26.6
التعدين واستغلال المحاجر	B	Mining and quarrying	2.6	5.8	-1.2	-16.1	-2.2
الصناعة التحويلية	C	Manufacturing	-0.6	6.0	11.8	-4.5	3.1
إمدادات الكهرباء والغاز والبخار وتكييف الهواء , إمدادات المياه وأنشطة الصرف وإدارة النفايات ومعالجتها	D + E	Electricity, gas, steam and air conditioning supply; Water supply, sewerage, waste management and remediation activities	9.0	10.7	9.8	9.8	9.9
التشييد	F	Construction	27.4	27.5	28.2	26.2	27.3
تجارة الجملة والتجزئة؛ إصلاح المركبات ذات المحركات والدراجات النارية	G	Wholesale and retail trade; repair of motor vehicles and motorcycles	20.9	8.8	10.9	9.6	12.2
النقل والتخزين	H	Transportation and storage	7.3	9.0	6.7	8.1	7.8
أنشطة خدمات الإقامة والطعام	I	Accommodation and food service activities	20.8	13.7	21.8	21.4	19.4
المعلومات والاتصالات	J	Information and communication	15.3	12.8	10.5	10.4	12.1
الأنشطة المالية وأنشطة التأمين	K	Financial and insurance activities	19.3	9.6	11.0	14.9	13.7
الأنشطة العقارية	L	Real estate activities	13.5	19.4	21.8	23.7	19.8
الأنشطة المهنية والعلمية والتقنية و أنشطة الخدمات الإدارية وخدمات الدعم	M+N	Professional, scientific and technical activities and Administrative and support service activities	11.6	3.5	4.3	6.5	6.5
الإدارة العامة والضمان الاجتماعي الإلزامي	O	Public administration and defence; compulsory social security	11.4	11.1	9.0	7.1	9.6
التعليم ⁽¹⁾	P	Education ⁽¹⁾	10.9	10.8	9.2	7.5	9.6
الأنشطة في مجال صحة الإنسان والعمل الاجتماعي ⁽¹⁾	Q	Human health and social work activities ⁽¹⁾	13.7	15.0	13.5	10.8	13.2
الفنون والترفيه والتسليّة , أنشطة الخدمات الأخرى ⁽¹⁾	R+S	Arts, entertainment and recreation; Other service activities ⁽¹⁾	12.4	12.7	11.0	9.1	11.3
أنشطة الأسر المعيشية التي تستخدم أفراداً وأنشطة الأسر المعيشية في إنتاج سلع وخدمات غير مميّزة لاستعمالها الخاص	T	Activities of households as employers; undifferentiated goods- and services-producing activities of households for own use	20.4	23.3	16.2	14.9	18.6
الخدمات المالية المقاسة بصورة غير مباشرة		Financial Services Indirectly Measured (FISIM)	13.7	9.6	27.4	30.8	20.0
رسوم الاستيراد		Import duties	-16.9	-28.0	-33.6	-28.2	-26.8
الناتج المحلي الإجمالي		Gross Domestic Product	6.8	8.5	4.9	-4.7	3.8
التعدين واستغلال المحاجر		Mining and quarrying	2.6	5.8	-1.2	-16.1	-2.2
غير التعدين واستغلال المحاجر		Non Mining and quarrying	12.6	11.7	12.3	8.7	11.3
عنصر توضيحي		Memorandum item					
أنشطة الحكومة العامة ⁽¹⁾		General Government activities ⁽²⁾	11.4	11.1	9.0	7.1	9.6

سلسلة زمنية للنتائج المحلي الإجمالي الربع سنوي حسب النشاط الاقتصادي
٢٠١١ - ٢٠٢١

تقديرات الناتج المحلي الإجمالي الإسمي حسب النشاط الاقتصادي
التغيير النسبي السنوي

Table (4)

Quarterly GDP by Economic Activity - Time Series, 2011 to 2021

ESTIMATES OF QUARTERLY GROSS DOMESTIC PRODUCT BY
ECONOMIC ACTIVITIES AT CURRENT PRICES.
Percentage change Y-o-Y

النشاط الاقتصادي	Code	Economic Activity	2015 Quarters				Year 2015
			1	2	3	4	
الزراعة والحراجة وصيد الأسماك	A	Agriculture, forestry and fishing	14.1	8.9	5.8	3.8	8.0
التعدين واستغلال المحاجر	B	Mining and quarrying	-43.0	-42.8	-45.9	-44.3	-43.9
الصناعة التحويلية	C	Manufacturing	-29.3	-29.2	-33.9	-31.6	-31.1
إمدادات الكهرباء والغاز والبخار وتكييف الهواء , إمدادات المياه وأنشطة الصرف وإدارة النفايات ومعالجتها	D + E	Electricity, gas, steam and air conditioning supply; Water supply, sewerage, waste management and remediation activities	11.2	14.3	18.4	35.5	20.1
التشييد	F	Construction	19.8	19.6	22.2	23.5	21.3
تجارة الجملة والتجزئة؛ إصلاح المركبات ذات المحركات والدراجات النارية	G	Wholesale and retail trade; repair of motor vehicles and motorcycles	10.9	14.4	6.0	1.9	7.8
النقل والتخزين	H	Transportation and storage	25.8	34.5	41.4	40.6	35.6
أنشطة خدمات الإقامة والطعام	I	Accommodation and food service activities	4.1	2.8	-2.5	-6.8	-0.8
المعلومات والاتصالات	J	Information and communication	13.7	12.3	9.4	8.1	10.8
الأنشطة المالية وأنشطة التأمين	K	Financial and insurance activities	7.0	5.3	0.6	-1.2	2.9
الأنشطة العقارية	L	Real estate activities	16.0	13.0	12.5	11.7	13.2
الأنشطة المهنية والعلمية والتقنية و أنشطة الخدمات الإدارية وخدمات الدعم	M+N	Professional, scientific and technical activities and Administrative and support service activities	8.8	13.4	14.5	14.9	12.8
الإدارة العامة والضمان الاجتماعي الإلزامي	O	Public administration and defence; compulsory social security	7.6	8.0	8.9	9.4	8.5
التعليم ⁽¹⁾	P	Education ⁽¹⁾	5.3	5.1	4.9	5.4	5.2
الأنشطة في مجال صحة الإنسان والعمل الاجتماعي ⁽¹⁾	Q	Human health and social work activities ⁽¹⁾	14.8	15.5	16.3	17.8	16.1
الفنون والترفيه والتسليّة , أنشطة الخدمات الأخرى ⁽¹⁾	R+S	Arts, entertainment and recreation; Other service activities ⁽¹⁾	3.8	4.7	6.3	7.3	5.5
أنشطة الأسر المعيشية التي تستخدم أفراداً وأنشطة الأسر المعيشية في إنتاج سلع وخدمات غير مميّزة لاستعمالها الخاص	T	Activities of households as employers; undifferentiated goods- and services-producing activities of households for own use	8.7	7.3	7.7	7.1	7.7
الخدمات المالية المقاسة بصورة غير مباشرة		Financial Services Indirectly Measured (FISIM)	9.2	4.6	-0.4	-1.5	2.8
رسوم الاستيراد		Import duties	-26.0	-19.6	-20.9	-22.2	-22.3
الناتج المحلي الإجمالي		Gross Domestic Product	-22.7	-21.4	-22.7	-19.3	-21.6
التعدين واستغلال المحاجر		Mining and quarrying	-43.0	-42.8	-45.9	-44.3	-43.9
غير التعدين واستغلال المحاجر		Non Mining and quarrying	3.4	3.7	2.2	3.3	3.1
عنصر توضيحي		Memorandum item					
أنشطة الحكومة العامة ⁽¹⁾		General Government activities ⁽²⁾	6.7	7.1	8.0	8.5	7.6

سلسلة زمنية للنتائج المحلي الإجمالي الربع سنوي حسب النشاط الاقتصادي
٢٠٢١ - ٢٠١١

تقديرات الناتج المحلي الإجمالي الإسمي حسب النشاط الاقتصادي
التغيير النسبي السنوي

Table (4)

Quarterly GDP by Economic Activity - Time Series, 2011 to 2021

ESTIMATES OF QUARTERLY GROSS DOMESTIC PRODUCT BY
ECONOMIC ACTIVITIES AT CURRENT PRICES.
Percentage change Y-o-Y

النشاط الاقتصادي	Code	Economic Activity	2016 Quarters				Year 2016
			1	2	3	4	
الزراعة والحراجة وصيد الأسماك	A	Agriculture, forestry and fishing	7.5	8.1	7.8	4.2	6.9
التعدين واستغلال المحاجر	B	Mining and quarrying	-41.2	-32.3	-19.7	-3.8	-25.8
الصناعة التحويلية	C	Manufacturing	-18.9	-17.8	-8.8	3.5	-10.8
إمدادات الكهرباء والغاز والبخار وتكييف الهواء , إمدادات المياه وأنشطة الصرف وإدارة النفايات ومعالجتها	D + E	Electricity, gas, steam and air conditioning supply; Water supply, sewerage, waste management and remediation activities	59.2	56.0	57.6	35.2	51.4
التشييد	F	Construction	24.4	27.5	30.3	25.8	27.0
تجارة الجملة والتجزئة؛ إصلاح المركبات ذات المحركات والدراجات النارية	G	Wholesale and retail trade; repair of motor vehicles and motorcycles	-4.9	-9.7	-10.7	-9.3	-8.7
النقل والتخزين	H	Transportation and storage	21.4	17.2	13.0	9.9	15.1
أنشطة خدمات الإقامة والطعام	I	Accommodation and food service activities	-8.3	-11.5	-10.9	-8.6	-9.8
المعلومات والاتصالات	J	Information and communication	-2.3	-2.8	-4.2	-2.5	-3.0
الأنشطة المالية وأنشطة التأمين	K	Financial and insurance activities	2.1	2.0	5.7	5.4	3.7
الأنشطة العقارية	L	Real estate activities	13.9	11.4	8.8	7.9	10.4
الأنشطة المهنية والعلمية والتقنية و أنشطة الخدمات الإدارية وخدمات الدعم	M+N	Professional, scientific and technical activities and Administrative and support service activities	8.6	10.0	7.4	5.8	7.9
الإدارة العامة والضمان الاجتماعي الإلزامي	O	Public administration and defence; compulsory social security	-0.7	0.0	-1.1	-2.0	-1.0
التعليم ⁽¹⁾	P	Education ⁽¹⁾	13.1	11.8	10.6	9.7	11.3
الأنشطة في مجال صحة الإنسان والعمل الاجتماعي ⁽¹⁾	Q	Human health and social work activities ⁽¹⁾	24.3	25.1	23.1	19.4	22.9
الفنون والترفيه والتسليّة , أنشطة الخدمات الأخرى ⁽¹⁾	R+S	Arts, entertainment and recreation; Other service activities ⁽¹⁾	3.8	5.3	4.9	3.1	4.3
أنشطة الأسر المعيشية التي تستخدم أفراداً وأنشطة الأسر المعيشية في إنتاج سلع وخدمات غير مميّزة لاستعمالها الخاص	T	Activities of households as employers; undifferentiated goods- and services-producing activities of households for own use	10.2	8.6	10.5	10.3	9.9
الخدمات المالية المقاسة بصورة غير مباشرة		Financial Services Indirectly Measured (FISIM)	3.2	1.8	4.1	3.8	3.2
رسوم الاستيراد		Import duties	-28.7	-34.8	-39.7	-44.2	-36.6
الناتج المحلي الإجمالي		Gross Domestic Product	-14.1	-9.8	-3.3	3.1	-6.2
التعدين واستغلال المحاجر		Mining and quarrying	-41.2	-32.3	-19.7	-3.8	-25.8
غير التعدين واستغلال المحاجر		Non Mining and quarrying	5.1	4.8	6.0	6.5	5.6
عنصر توضيحي		Memorandum item					
أنشطة الحكومة العامة ⁽¹⁾		General Government activities ⁽²⁾	4.4	5.2	4.1	3.1	4.2

سلسلة زمنية للنتائج المحلي الإجمالي الربع سنوي حسب النشاط الاقتصادي
٢٠١١ - ٢٠٢١

تقديرات الناتج المحلي الإجمالي الإسمي حسب النشاط الاقتصادي
التغيير النسبي السنوي

Table (4)

Quarterly GDP by Economic Activity - Time Series, 2011 to 2021

ESTIMATES OF QUARTERLY GROSS DOMESTIC PRODUCT BY
ECONOMIC ACTIVITIES AT CURRENT PRICES.
Percentage change Y-o-Y

النشاط الاقتصادي	Code	Economic Activity	2017 Quarters				Year 2017
			1	2	3	4	
الزراعة والحراة وصيد الأسماك	A	Agriculture, forestry and fishing	14.9	19.6	25.9	35.9	24.0
التعدين واستغلال المحاجر	B	Mining and quarrying	33.8	18.2	14.1	21.7	21.6
الصناعة التحويلية	C	Manufacturing	1.6	-7.7	2.5	6.3	0.8
إمدادات الكهرباء والغاز والبخار وتكييف الهواء , إمدادات المياه وأنشطة الصرف وإدارة النفايات ومعالجتها	D + E	Electricity, gas, steam and air conditioning supply; Water supply, sewerage, waste management and remediation activities	23.3	17.1	10.6	5.8	13.5
التشييد	F	Construction	15.3	4.8	-6.5	-2.3	2.5
تجارة الجملة والتجزئة؛ إصلاح المركبات ذات المحركات والدراجات النارية	G	Wholesale and retail trade; repair of motor vehicles and motorcycles	-4.0	1.0	0.5	5.9	1.0
النقل والتخزين	H	Transportation and storage	-5.5	-11.1	-16.0	-7.2	-10.0
أنشطة خدمات الإقامة والطعام	I	Accommodation and food service activities	-7.9	3.8	-1.9	-5.2	-2.9
المعلومات والاتصالات	J	Information and communication	0.3	-0.4	-6.4	-2.5	-2.3
الأنشطة المالية وأنشطة التأمين	K	Financial and insurance activities	1.8	3.2	8.6	-1.5	2.8
الأنشطة العقارية	L	Real estate activities	4.8	1.1	1.0	-1.8	1.2
الأنشطة المهنية والعلمية والتقنية و أنشطة الخدمات الإدارية وخدمات الدعم	M+N	Professional, scientific and technical activities and Administrative and support service activities	5.7	3.7	-1.0	-2.5	1.5
الإدارة العامة والضمان الاجتماعي الإلزامي	O	Public administration and defence; compulsory social security	-9.7	-9.1	-10.2	-11.0	-10.0
التعليم ⁽¹⁾	P	Education ⁽¹⁾	3.6	5.0	4.2	3.1	4.0
الأنشطة في مجال صحة الإنسان والعمل الاجتماعي ⁽¹⁾	Q	Human health and social work activities ⁽¹⁾	4.0	5.7	3.4	2.1	3.8
الفنون والترفيه والتسليّة , أنشطة الخدمات الأخرى ⁽¹⁾	R+S	Arts, entertainment and recreation; Other service activities ⁽¹⁾	7.5	6.3	3.1	2.4	4.8
أنشطة الأسر المعيشية التي تستخدم أفراداً وأنشطة الأسر المعيشية في إنتاج سلع وخدمات غير مميّزة لاستعمالها الخاص	T	Activities of households as employers; undifferentiated goods- and services-producing activities of households for own use	7.6	5.5	3.7	3.1	5.0
الخدمات المالية المقاسة بصورة غير مباشرة		Financial Services Indirectly Measured (FISIM)	2.8	7.4	11.4	0.2	5.5
رسوم الاستيراد		Import duties	-29.2	-34.2	-33.1	-10.0	-27.3
الناتج المحلي الإجمالي		Gross Domestic Product	11.5	5.0	2.5	6.0	6.2
التعدين واستغلال المحاجر		Mining and quarrying	33.8	18.2	14.1	21.7	21.6
غير التعدين واستغلال المحاجر		Non Mining and quarrying	2.7	-0.6	-2.5	-0.9	-0.3
عنصر توضيحي		Memorandum item					
أنشطة الحكومة العامة ⁽¹⁾		General Government activities ⁽²⁾	-4.0	-3.3	-4.5	-5.3	-4.3

سلسلة زمنية للنتائج المحلي الإجمالي الربع سنوي حسب النشاط الاقتصادي
٢٠٢١ - ٢٠١١

تقديرات الناتج المحلي الإجمالي الإسمي حسب النشاط الاقتصادي
التغيير النسبي السنوي

Table (4)

Quarterly GDP by Economic Activity - Time Series, 2011 to 2021

ESTIMATES OF QUARTERLY GROSS DOMESTIC PRODUCT BY
ECONOMIC ACTIVITIES AT CURRENT PRICES.
Percentage change Y-o-Y

النشاط الاقتصادي	Code	Economic Activity	2018 Quarters				Year 2018
			1	2	3	4	
الزراعة والحراة وصيد الأسماك	A	Agriculture, forestry and fishing	29.0	19.7	8.3	7.6	15.7
التعدين واستغلال المحاجر	B	Mining and quarrying	20.3	34.7	44.2	24.0	30.5
الصناعة التحويلية	C	Manufacturing	20.2	33.0	12.9	3.9	16.5
إمدادات الكهرباء والغاز والبخار وتكييف الهواء , إمدادات المياه وأنشطة الصرف وإدارة النفايات ومعالجتها	D + E	Electricity, gas, steam and air conditioning supply; Water supply, sewerage, waste management and remediation activities	-10.9	-25.6	-28.0	-26.8	-23.6
التشييد	F	Construction	1.2	6.2	5.6	5.4	4.5
تجارة الجملة والتجزئة؛ إصلاح المركبات ذات المحركات والدراجات النارية	G	Wholesale and retail trade; repair of motor vehicles and motorcycles	4.7	3.4	7.3	4.4	5.0
النقل والتخزين	H	Transportation and storage	11.2	16.1	25.2	11.8	15.9
أنشطة خدمات الإقامة والطعام	I	Accommodation and food service activities	-4.2	-3.4	2.7	1.4	-0.9
المعلومات والاتصالات	J	Information and communication	-0.9	-2.7	4.9	0.3	0.4
الأنشطة المالية وأنشطة التأمين	K	Financial and insurance activities	2.1	-0.6	0.3	4.8	1.7
الأنشطة العقارية	L	Real estate activities	-3.4	-2.8	-0.1	0.1	-1.5
الأنشطة المهنية والعلمية والتقنية و أنشطة الخدمات الإدارية وخدمات الدعم	M+N	Professional, scientific and technical activities and Administrative and support service activities	-1.2	-1.5	-2.8	-1.2	-1.7
الإدارة العامة والضمان الاجتماعي الإلزامي	O	Public administration and defence; compulsory social security	21.4	20.2	23.9	24.1	22.4
التعليم ⁽¹⁾	P	Education ⁽¹⁾	-10.0	-10.9	-7.1	-6.1	-8.5
الأنشطة في مجال صحة الإنسان والعمل الاجتماعي ⁽¹⁾	Q	Human health and social work activities ⁽¹⁾	-19.9	-20.7	-19.1	-18.6	-19.6
الفنون والترفيه والتسليّة , أنشطة الخدمات الأخرى ⁽¹⁾	R+S	Arts, entertainment and recreation; Other service activities ⁽¹⁾	-7.5	-7.8	-6.0	-5.7	-6.7
أنشطة الأسر المعيشية التي تستخدم أفراداً وأنشطة الأسر المعيشية في إنتاج سلع وخدمات غير ممّيزة لاستعمالها الخاص	T	Activities of households as employers; undifferentiated goods- and services-producing activities of households for own use	3.6	3.1	5.2	4.7	4.1
الخدمات المالية المقاسة بصورة غير مباشرة		Financial Services Indirectly Measured (FISIM)	6.2	3.2	2.3	5.5	4.3
رسوم الاستيراد		Import duties	112.0	140.4	178.8	109.0	131.9
الناتج المحلي الإجمالي		Gross Domestic Product	9.7	15.6	18.9	11.3	13.8
التعدين واستغلال المحاجر		Mining and quarrying	20.3	34.7	44.2	24.0	30.5
غير التعدين واستغلال المحاجر		Non Mining and quarrying	4.2	6.1	6.2	4.4	5.2
عنصر توضيحي		Memorandum item					
أنشطة الحكومة العامة ⁽¹⁾		General Government activities ⁽²⁾	5.7	4.6	7.8	8.0	6.5

سلسلة زمنية للنتائج المحلي الإجمالي الربع سنوي حسب النشاط الاقتصادي
٢٠٢١ - ٢٠١١

تقديرات الناتج المحلي الإجمالي الإسمي حسب النشاط الاقتصادي
التغيير النسبي السنوي

Table (4)

Quarterly GDP by Economic Activity - Time Series, 2011 to 2021

ESTIMATES OF QUARTERLY GROSS DOMESTIC PRODUCT BY
ECONOMIC ACTIVITIES AT CURRENT PRICES.
Percentage change Y-o-Y

النشاط الاقتصادي	Code	Economic Activity	2019 Quarters*				Year* 2019
			1	2	3	4	
الزراعة والحراجة وصيد الأسماك	A	Agriculture, forestry and fishing	11.0	13.1	18.8	15.8	14.6
التعدين واستغلال المحاجر	B	Mining and quarrying	2.5	-9.6	-19.2	-19.1	-11.9
الصناعة التحويلية	C	Manufacturing	-2.4	-5.4	-0.5	-2.4	-2.7
إمدادات الكهرباء والغاز والبخار وتكييف الهواء , إمدادات المياه وأنشطة الصرف وإدارة النفايات ومعالجتها	D + E	Electricity, gas, steam and air conditioning supply; Water supply, sewerage, waste management and remediation activities	5.2	14.0	12.0	25.3	13.8
التشييد	F	Construction	-5.1	-5.3	-4.3	-6.2	-5.2
تجارة الجملة والتجزئة؛ إصلاح المركبات ذات المحركات والدراجات النارية	G	Wholesale and retail trade; repair of motor vehicles and motorcycles	0.0	0.8	0.5	0.8	0.5
النقل والتخزين	H	Transportation and storage	5.8	8.3	2.0	3.7	4.9
أنشطة خدمات الإقامة والطعام	I	Accommodation and food service activities	-3.4	-1.6	3.8	12.1	2.9
المعلومات والاتصالات	J	Information and communication	-1.2	1.5	-0.1	-3.8	-0.9
الأنشطة المالية وأنشطة التأمين	K	Financial and insurance activities	4.1	6.2	5.6	7.4	5.8
الأنشطة العقارية	L	Real estate activities	-0.8	-3.2	-2.8	-4.2	-2.8
الأنشطة المهنية والعلمية والتقنية و أنشطة الخدمات الإدارية وخدمات الدعم	M+N	Professional, scientific and technical activities and Administrative and support service activities	-1.2	-0.3	0.1	0.3	-0.3
الإدارة العامة والضمان الاجتماعي الإلزامي	O	Public administration and defence; compulsory social security	9.5	11.6	8.3	6.8	9.0
التعليم ⁽¹⁾	P	Education ⁽¹⁾	4.9	6.8	3.1	1.0	3.9
الأنشطة في مجال صحة الإنسان والعمل الاجتماعي ⁽¹⁾	Q	Human health and social work activities ⁽¹⁾	18.7	20.0	17.4	16.0	18.0
الفنون والترفيه والتسليّة , أنشطة الخدمات الأخرى ⁽¹⁾	R+S	Arts, entertainment and recreation; Other service activities ⁽¹⁾	4.3	5.5	4.1	2.4	4.1
أنشطة الأسر المعيشية التي تستخدم أفراداً وأنشطة الأسر المعيشية في إنتاج سلع وخدمات غير مميّزة لاستعمالها الخاص	T	Activities of households as employers; undifferentiated goods- and services-producing activities of households for own use	6.0	4.7	4.3	1.9	4.2
الخدمات المالية المقاسة بصورة غير مباشرة		Financial Services Indirectly Measured (FISIM)	5.2	8.3	6.0	8.6	7.0
رسوم الاستيراد		Import duties	116.7	93.9	59.3	62.2	83.7
الناتج المحلي الإجمالي		Gross Domestic Product	1.9	-2.7	-6.9	-7.1	-3.8
التعدين واستغلال المحاجر		Mining and quarrying	2.5	-9.6	-19.2	-19.1	-11.9
غير التعدين واستغلال المحاجر		Non Mining and quarrying	1.5	1.6	1.6	0.7	1.4
عنصر توضيحي		Memorandum item					
أنشطة الحكومة العامة ⁽¹⁾		General Government activities ⁽²⁾	10.5	12.6	9.3	7.8	10.0

سلسلة زمنية للنتائج المحلي الإجمالي الربع سنوي حسب النشاط الاقتصادي
 ٢٠٢١ - ٢٠١١

تقديرات الناتج المحلي الإجمالي الإسمي حسب النشاط الاقتصادي
 التغيير النسبي السنوي

Quarterly GDP by Economic Activity - Time Series, 2011 to 2021

ESTIMATES OF QUARTERLY GROSS DOMESTIC PRODUCT BY
 ECONOMIC ACTIVITIES AT CURRENT PRICES.
 Percentage change Y-o-Y

Table (4)

النشاط الاقتصادي	Code	Economic Activity	2020 Quarters**				Year**	2021 Quarters**				Year**
			1	2	3	4	2020	1	2	3	4	2021
الزراعة والحراجة وصيد الأسماك	A	Agriculture, forestry and fishing	9.0	10.6	6.6	0.6	6.7	3.5	6.0	8.7		-19.1
التعدين واستغلال المحاجر	B	Mining and quarrying	-15.7	-50.5	-40.4	-28.9	-33.6	0.4	103.9	101.4		16.3
الصناعة التحويلية	C	Manufacturing	-4.9	-35.0	-29.6	-18.2	-22.3	1.0	66.7	59.1		1.6
إمدادات الكهرباء والغاز والبخار وتكييف الهواء، إمدادات المياه وأنشطة الصرف وإدارة النفايات ومعالجتها	D + E	Electricity, gas, steam and air conditioning supply; Water supply, sewerage, waste management and remediation activities	13.4	-5.4	2.3	2.3	2.7	4.4	14.4	10.3		-16.3
التشييد	F	Construction	-2.3	-4.0	-7.3	-2.7	-4.0	0.2	15.0	26.5		-15.3
تجارة الجملة والتجزئة؛ إصلاح المركبات ذات المحركات والدراجات النارية	G	Wholesale and retail trade; repair of motor vehicles and motorcycles	-3.7	-35.4	-6.4	-4.8	-12.0	2.1	33.6	2.9		-23.1
النقل والتخزين	H	Transportation and storage	1.0	-28.9	-33.9	-24.1	-21.5	-13.3	31.2	47.5		-11.0
أنشطة خدمات الإقامة والطعام	I	Accommodation and food service activities	0.2	-39.9	-11.1	-9.0	-14.9	7.3	48.6	29.1		-12.1
المعلومات والاتصالات	J	Information and communication	0.0	-3.4	0.8	4.1	0.4	1.2	8.8	2.6		-21.8
الأنشطة المالية وأنشطة التأمين	K	Financial and insurance activities	1.9	0.4	6.8	2.4	2.8	14.3	19.2	15.4		-14.4
الأنشطة العقارية	L	Real estate activities	-4.9	-3.7	-2.7	-6.4	-4.4	-5.7	-5.9	-4.0		-28.9
الأنشطة المهنية والعلمية والتقنية وأنشطة الخدمات الإدارية وخدمات الدعم	M+N	Professional, scientific and technical activities and Administrative and support service activities	-2.6	-10.3	-9.1	-11.2	-8.2	-3.7	5.7	9.1		-21.8
الإدارة العامة والضمان الاجتماعي الإلزامي	O	Public administration and defence; compulsory social security	-2.2	-4.9	-12.7	-13.6	-8.4	-14.0	-13.6	0.9		-30.5
التعليم ⁽¹⁾	P	Education ⁽¹⁾	1.5	-1.2	-6.0	-7.3	-3.2	-6.2	-5.6	0.8		-26.5
الأنشطة في مجال صحة الإنسان والعمل الاجتماعي ⁽¹⁾	Q	Human health and social work activities ⁽¹⁾	4.9	1.8	-3.3	-4.4	-0.3	-7.6	-6.3	0.1		-27.3
الفنون والترفيه والتسليّة، أنشطة الخدمات الأخرى ⁽¹⁾	R+S	Arts, entertainment and recreation; Other service activities ⁽¹⁾	-3.3	-21.4	-13.6	-11.6	-12.6	-7.3	-4.0	4.7		-26.9
أنشطة الأسر المعيشية التي تستخدم أفراداً؛ وأنشطة الأسر المعيشية في إنتاج سلع وخدمات غير مميّزة لاستعمالها الخاص	T	Activities of households as employers; undifferentiated goods- and services-producing activities of households for own use	0.9	-11.2	-10.8	-8.7	-7.4	-9.2	-3.9	0.1		-28.3
الخدمات المالية المقاسة بصورة غير مباشرة		Financial Services Indirectly Measured (FISIM)	14.3	8.7	9.5	11.8	11.0	11.8	16.2	9.7		-15.6
رسوم الاستيراد		Import duties	-13.2	-18.2	-15.0	-1.3	-12.4	-10.7	14.2	21.8		-19.1
الناتج المحلي الإجمالي		Gross Domestic Product	-7.7	-27.5	-21.7	-15.9	-18.1	-1.6	36.0	39.5		-8.8
التعدين واستغلال المحاجر		Mining and quarrying	-15.7	-50.5	-40.4	-28.9	-33.6	0.4	103.9	101.4		-100.0
غير التعدين واستغلال المحاجر		Non Mining and quarrying	-2.8	-14.7	-11.5	-9.1	-9.5	-2.7	14.0	16.7		-100.0
عنصر توضيحي		Memorandum item										
أنشطة الحكومة العامة ⁽²⁾		General Government activities ⁽²⁾	-0.8	-3.6	-10.5	-11.4	-6.6	-11.8	-11.4	0.9		-100.0

سلسلة زمنية للنتائج المحلي الإجمالي الربع سنوي حسب النشاط الاقتصادي
 ٢٠٢١ - ٢٠١١
 تقديرات الناتج المحلي الإجمالي الإسمي حسب النشاط الاقتصادي
 التغيير النسبي الربعي

Quarterly GDP by Economic Activity - Time Series, 2011 to 2021

ESTIMATES OF QUARTERLY GROSS DOMESTIC PRODUCT BY
 ECONOMIC ACTIVITIES AT CURRENT PRICES. Percentage
 change Q-o-Q

Table (4)

النشاط الاقتصادي	Code	Economic Activity	2011 Quarters				Year 2011
			1	2	3	4	
الزراعة والحراة وصيد الأسماك	A	Agriculture, forestry and fishing		-3.7	-1.0	2.7	
التعدين واستغلال المحاجر	B	Mining and quarrying		14.0	4.3	-1.2	
الصناعة التحويلية	C	Manufacturing		19.9	-3.8	-2.6	
إمدادات الكهرباء والغاز والبخار وتكييف الهواء , إمدادات المياه وأنشطة الصرف وإدارة النفايات ومعالجتها	D + E	Electricity, gas, steam and air conditioning supply; Water supply, sewerage, waste management and remediation activities		49.4	16.8	-5.9	
التشييد	F	Construction		2.8	-1.2	2.4	
تجارة الجملة والتجزئة؛ إصلاح المركبات ذات المحركات والدراجات النارية	G	Wholesale and retail trade; repair of motor vehicles and motorcycles		8.4	18.6	-2.8	
النقل والتخزين	H	Transportation and storage		-13.4	22.5	-5.9	
أنشطة خدمات الإقامة والطعام	I	Accommodation and food service activities		0.4	3.3	19.6	
المعلومات والاتصالات	J	Information and communication		-1.2	14.2	-4.6	
الأنشطة المالية وأنشطة التأمين	K	Financial and insurance activities		4.3	0.7	6.2	
الأنشطة العقارية	L	Real estate activities		-0.3	-0.5	-0.5	
الأنشطة المهنية والعلمية والتقنية و أنشطة الخدمات الإدارية وخدمات الدعم	M+N	Professional, scientific and technical activities and Administrative and support service activities		-5.1	3.5	4.2	
الإدارة العامة والضمان الاجتماعي الإلزامي	O	Public administration and defence; compulsory social security		4.1	8.7	14.2	
التعليم ⁽¹⁾	P	Education ⁽¹⁾		3.2	6.5	10.4	
الأنشطة في مجال صحة الإنسان والعمل الاجتماعي ⁽¹⁾	Q	Human health and social work activities ⁽¹⁾		4.1	8.1	12.7	
الفنون والترفيه والتسليه , أنشطة الخدمات الأخرى ⁽¹⁾	R+S	Arts, entertainment and recreation; Other service activities ⁽¹⁾		4.3	8.6	13.4	
أنشطة الأسر المعيشية التي تستخدم أفراداً؛ وأنشطة الأسر المعيشية في إنتاج سلع وخدمات غير مميزة لاستعمالها الخاص	T	Activities of households as employers; undifferentiated goods- and services-producing activities of households for own use		0.3	-1.4	13.1	
الخدمات المالية المقاسة بصورة غير مباشرة		Financial Services Indirectly Measured (FISIM)		2.9	7.6	8.8	
رسوم الاستيراد		Import duties		8.5	2.1	11.7	
الناتج المحلي الإجمالي		Gross Domestic Product		10.6	4.2	0.1	
التعدين واستغلال المحاجر		Mining and quarrying		14.0	4.3	-1.2	
غير التعدين واستغلال المحاجر		Non Mining and quarrying		6.0	4.0	2.1	
عنصر توضيحي		Memorandum item					
أنشطة الحكومة العامة ⁽²⁾		General Government activities ⁽²⁾		4.1	8.7	14.2	

سلسلة زمنية للنتائج المحلي الإجمالي الربع سنوي حسب النشاط الاقتصادي
٢٠٢١ - ٢٠١١

تقديرات الناتج المحلي الإجمالي الإسمي حسب النشاط الاقتصادي
التغيير النسبي الربعي

Quarterly GDP by Economic Activity - Time Series, 2011 to 2021

ESTIMATES OF QUARTERLY GROSS DOMESTIC PRODUCT BY
ECONOMIC ACTIVITIES AT CURRENT PRICES. Percentage
change Q-o-Q

Table (4)

النشاط الاقتصادي	Code	Economic Activity	2012 Quarters				Year 2012
			1	2	3	4	
الزراعة والحراة وصيد الأسماك	A	Agriculture, forestry and fishing	6.9	0.3	0.3	2.7	
التعدين واستغلال المحاجر	B	Mining and quarrying	9.9	-5.6	-0.9	1.7	
الصناعة التحويلية	C	Manufacturing	14.6	8.4	-0.2	5.5	
إمدادات الكهرباء والغاز والبخار وتكييف الهواء , إمدادات المياه وأنشطة الصرف وإدارة النفايات ومعالجتها	D + E	Electricity, gas, steam and air conditioning supply; Water supply, sewerage, waste management and remediation activities	-16.3	69.8	18.1	-8.6	
التشييد	F	Construction	5.9	0.3	-0.9	3.4	
تجارة الجملة والتجزئة؛ إصلاح المركبات ذات المحركات والدراجات النارية	G	Wholesale and retail trade; repair of motor vehicles and motorcycles	-12.9	9.8	20.4	-2.2	
النقل والتخزين	H	Transportation and storage	2.2	-11.5	18.0	-3.8	
أنشطة خدمات الإقامة والطعام	I	Accommodation and food service activities	-7.4	8.4	-2.5	13.3	
المعلومات والاتصالات	J	Information and communication	-5.0	0.0	17.7	-8.8	
الأنشطة المالية وأنشطة التأمين	K	Financial and insurance activities	-1.7	1.2	-0.8	11.7	
الأنشطة العقارية	L	Real estate activities	2.6	-0.7	4.6	1.6	
الأنشطة المهنية والعلمية والتقنية و أنشطة الخدمات الإدارية وخدمات الدعم	M+N	Professional, scientific and technical activities and Administrative and support service activities	7.8	-6.0	5.6	7.6	
الإدارة العامة والضمان الاجتماعي الإلزامي	O	Public administration and defence; compulsory social security	-1.4	1.7	2.4	13.3	
التعليم ⁽¹⁾	P	Education ⁽¹⁾	-0.1	2.0	2.5	10.0	
الأنشطة في مجال صحة الإنسان والعمل الاجتماعي ⁽¹⁾	Q	Human health and social work activities ⁽¹⁾	-0.2	2.3	2.8	11.5	
الفنون والترفيه والتسليه , أنشطة الخدمات الأخرى ⁽¹⁾	R+S	Arts, entertainment and recreation; Other service activities ⁽¹⁾	-1.8	2.7	2.9	11.6	
أنشطة الأسر المعيشية التي تستخدم أفراداً؛ وأنشطة الأسر المعيشية في إنتاج سلع وخدمات غير مميزة لاستعمالها الخاص	T	Activities of households as employers; undifferentiated goods- and services-producing activities of households for own use	0.4	3.7	3.8	2.9	
الخدمات المالية المقاسة بصورة غير مباشرة		Financial Services Indirectly Measured (FISIM)	-0.4	0.6	0.9	2.4	
رسوم الاستيراد		Import duties	-29.0	4.7	2.7	4.0	
الناتج المحلي الإجمالي		Gross Domestic Product	6.5	-2.1	1.4	3.2	
التعدين واستغلال المحاجر		Mining and quarrying	9.9	-5.6	-0.9	1.7	
غير التعدين واستغلال المحاجر		Non Mining and quarrying	1.6	3.3	4.8	5.2	
عنصر توضيحي		Memorandum item					
أنشطة الحكومة العامة ⁽²⁾		General Government activities ⁽²⁾	-1.4	1.7	2.4	13.3	

سلسلة زمنية للنتائج المحلي الإجمالي الربع سنوي حسب النشاط الاقتصادي
٢٠٢١ - ٢٠١١

تقديرات الناتج المحلي الإجمالي الإسمي حسب النشاط الاقتصادي
التغيير النسبي الربعي

Quarterly GDP by Economic Activity - Time Series, 2011 to 2021

ESTIMATES OF QUARTERLY GROSS DOMESTIC PRODUCT BY
ECONOMIC ACTIVITIES AT CURRENT PRICES. Percentage
change Q-o-Q

Table (4)

النشاط الاقتصادي	Code	Economic Activity	2013 Quarters				Year 2013
			1	2	3	4	
الزراعة والحراة وصيد الأسماك	A	Agriculture, forestry and fishing	2.3	1.0	3.0	5.4	
التعدين واستغلال المحاجر	B	Mining and quarrying	9.9	-10.4	2.6	0.7	
الصناعة التحويلية	C	Manufacturing	-2.9	0.7	-1.6	2.0	
إمدادات الكهرباء والغاز والبخار وتكييف الهواء , إمدادات المياه وأنشطة الصرف وإدارة النفايات ومعالجتها	D + E	Electricity, gas, steam and air conditioning supply; Water supply, sewerage, waste management and remediation activities	-15.2	35.4	17.0	-21.3	
التشييد	F	Construction	23.0	-1.9	2.3	5.6	
تجارة الجملة والتجزئة؛ إصلاح المركبات ذات المحركات والدراجات النارية	G	Wholesale and retail trade; repair of motor vehicles and motorcycles	-8.5	7.6	20.1	6.2	
النقل والتخزين	H	Transportation and storage	1.7	-5.9	8.8	-1.5	
أنشطة خدمات الإقامة والطعام	I	Accommodation and food service activities	-1.6	4.9	0.7	7.2	
المعلومات والاتصالات	J	Information and communication	-0.3	-1.2	17.0	-6.0	
الأنشطة المالية وأنشطة التأمين	K	Financial and insurance activities	-6.0	5.7	-7.0	13.5	
الأنشطة العقارية	L	Real estate activities	6.3	5.0	2.1	4.5	
الأنشطة المهنية والعلمية والتقنية و أنشطة الخدمات الإدارية وخدمات الدعم	M+N	Professional, scientific and technical activities and Administrative and support service activities	6.6	-0.1	-3.7	7.5	
الإدارة العامة والضمان الاجتماعي الإلزامي	O	Public administration and defence; compulsory social security	0.2	2.1	3.1	2.5	
التعليم ⁽¹⁾	P	Education ⁽¹⁾	5.2	2.0	1.3	2.2	
الأنشطة في مجال صحة الإنسان والعمل الاجتماعي ⁽¹⁾	Q	Human health and social work activities ⁽¹⁾	-0.6	2.9	3.5	3.2	
الفنون والترفيه والتسليه , أنشطة الخدمات الأخرى ⁽¹⁾	R+S	Arts, entertainment and recreation; Other service activities ⁽¹⁾	1.6	1.9	3.5	2.3	
أنشطة الأسر المعيشية التي تستخدم أفراداً؛ وأنشطة الأسر المعيشية في إنتاج سلع وخدمات غير مميزة لاستعمالها الخاص	T	Activities of households as employers; undifferentiated goods- and services-producing activities of households for own use	7.7	0.7	1.5	9.3	
الخدمات المالية المقاسة بصورة غير مباشرة		Financial Services Indirectly Measured (FISIM)	5.5	10.6	-10.8	0.1	
رسوم الاستيراد		Import duties	-12.0	4.1	1.8	-3.4	
الناتج المحلي الإجمالي		Gross Domestic Product	5.7	-5.3	3.1	2.4	
التعدين واستغلال المحاجر		Mining and quarrying	9.9	-10.4	2.6	0.7	
غير التعدين واستغلال المحاجر		Non Mining and quarrying	0.4	1.8	3.8	4.5	
عنصر توضيحي		Memorandum item					
أنشطة الحكومة العامة ⁽²⁾		General Government activities ⁽²⁾	0.2	2.1	3.1	2.5	

سلسلة زمنية للنتائج المحلي الإجمالي الربع سنوي حسب النشاط الاقتصادي
٢٠٢١ - ٢٠١١

تقديرات الناتج المحلي الإجمالي الإسمي حسب النشاط الاقتصادي
التغيير النسبي الربعي

Quarterly GDP by Economic Activity - Time Series, 2011 to 2021

ESTIMATES OF QUARTERLY GROSS DOMESTIC PRODUCT BY
ECONOMIC ACTIVITIES AT CURRENT PRICES. Percentage
change Q-o-Q

Table (4)

النشاط الاقتصادي	Code	Economic Activity	2014 Quarters				Year 2014
			1	2	3	4	
الزراعة والحراة وصيد الأسماك	A	Agriculture, forestry and fishing	12.9	4.7	3.9	1.8	
التعدين واستغلال المحاجر	B	Mining and quarrying	10.9	-7.6	-4.3	-14.5	
الصناعة التحويلية	C	Manufacturing	-1.6	7.3	3.8	-12.8	
إمدادات الكهرباء والغاز والبخار وتكييف الهواء , إمدادات المياه وأنشطة الصرف وإدارة النفايات ومعالجتها	D + E	Electricity, gas, steam and air conditioning supply; Water supply, sewerage, waste management and remediation activities	-12.6	37.5	16.1	-21.4	
التشييد	F	Construction	20.3	-1.9	2.8	4.0	
تجارة الجملة والتجزئة؛ إصلاح المركبات ذات المحركات والدراجات النارية	G	Wholesale and retail trade; repair of motor vehicles and motorcycles	-12.0	-3.1	22.5	4.9	
النقل والتخزين	H	Transportation and storage	6.4	-4.4	6.5	-0.2	
أنشطة خدمات الإقامة والطعام	I	Accommodation and food service activities	6.7	-1.3	7.9	6.9	
المعلومات والاتصالات	J	Information and communication	6.1	-3.4	14.7	-6.1	
الأنشطة المالية وأنشطة التأمين	K	Financial and insurance activities	7.0	-3.0	-5.8	17.5	
الأنشطة العقارية	L	Real estate activities	1.4	10.5	4.1	6.1	
الأنشطة المهنية والعلمية والتقنية و أنشطة الخدمات الإدارية وخدمات الدعم	M+N	Professional, scientific and technical activities and Administrative and support service activities	7.9	-7.3	-3.0	9.8	
الإدارة العامة والضمان الاجتماعي الإلزامي	O	Public administration and defence; compulsory social security	3.3	1.9	1.2	0.6	
التعليم ⁽¹⁾	P	Education ⁽¹⁾	4.9	1.9	-0.1	0.6	
الأنشطة في مجال صحة الإنسان والعمل الاجتماعي ⁽¹⁾	Q	Human health and social work activities ⁽¹⁾	3.4	4.1	2.2	0.8	
الفنون والترفيه والتسليه , أنشطة الخدمات الأخرى ⁽¹⁾	R+S	Arts, entertainment and recreation; Other service activities ⁽¹⁾	4.1	2.2	1.9	0.6	
أنشطة الأسر المعيشية التي تستخدم أفراداً؛ وأنشطة الأسر المعيشية في إنتاج سلع وخدمات غير مميزة لاستعمالها الخاص	T	Activities of households as employers; undifferentiated goods- and services-producing activities of households for own use	7.8	3.1	-4.3	8.2	
الخدمات المالية المقاسة بصورة غير مباشرة		Financial Services Indirectly Measured (FISIM)	15.1	6.6	3.7	2.8	
رسوم الاستيراد		Import duties	-18.8	-9.8	-6.2	4.5	
الناتج المحلي الإجمالي		Gross Domestic Product	6.8	-3.8	-0.3	-7.0	
التعدين واستغلال المحاجر		Mining and quarrying	10.9	-7.6	-4.3	-14.5	
غير التعدين واستغلال المحاجر		Non Mining and quarrying	2.0	1.0	4.4	1.1	
عنصر توضيحي		Memorandum item					
أنشطة الحكومة العامة ⁽²⁾		General Government activities ⁽²⁾	3.3	1.9	1.2	0.6	

سلسلة زمنية للنتائج المحلي الإجمالي الربع سنوي حسب النشاط الاقتصادي
٢٠٢١ - ٢٠١١

تقديرات الناتج المحلي الإجمالي الإسمي حسب النشاط الاقتصادي
التغيير النسبي الربعي

Quarterly GDP by Economic Activity - Time Series, 2011 to 2021

ESTIMATES OF QUARTERLY GROSS DOMESTIC PRODUCT BY
ECONOMIC ACTIVITIES AT CURRENT PRICES. Percentage
change Q-o-Q

Table (4)

النشاط الاقتصادي	Code	Economic Activity	2015 Quarters				Year 2015
			1	2	3	4	
الزراعة والحراة وصيد الأسماك	A	Agriculture, forestry and fishing	3.1	-0.1	1.0	-0.1	
التعدين واستغلال المحاجر	B	Mining and quarrying	-24.6	-7.4	-9.3	-12.0	
الصناعة التحويلية	C	Manufacturing	-27.2	7.5	-3.1	-9.9	
إمدادات الكهرباء والغاز والبخار وتكييف الهواء , إمدادات المياه وأنشطة الصرف وإدارة النفايات ومعالجتها	D + E	Electricity, gas, steam and air conditioning supply; Water supply, sewerage, waste management and remediation activities	-11.5	41.3	20.4	-10.0	
التشييد	F	Construction	14.2	-2.1	5.1	5.1	
تجارة الجملة والتجزئة؛ إصلاح المركبات ذات المحركات والدراجات النارية	G	Wholesale and retail trade; repair of motor vehicles and motorcycles	-10.9	-0.1	13.5	0.8	
النقل والتخزين	H	Transportation and storage	23.9	2.2	12.0	-0.8	
أنشطة خدمات الإقامة والطعام	I	Accommodation and food service activities	-8.5	-2.5	2.4	2.1	
المعلومات والاتصالات	J	Information and communication	9.3	-4.6	11.7	-7.2	
الأنشطة المالية وأنشطة التأمين	K	Financial and insurance activities	-0.4	-4.5	-10.0	15.3	
الأنشطة العقارية	L	Real estate activities	-4.9	7.6	3.7	5.4	
الأنشطة المهنية والعلمية والتقنية و أنشطة الخدمات الإدارية وخدمات الدعم	M+N	Professional, scientific and technical activities and Administrative and support service activities	10.2	-3.4	-2.1	10.2	
الإدارة العامة والضمان الاجتماعي الإلزامي	O	Public administration and defence; compulsory social security	3.8	2.3	2.0	1.1	
التعليم ⁽¹⁾	P	Education ⁽¹⁾	2.8	1.8	-0.4	1.1	
الأنشطة في مجال صحة الإنسان والعمل الاجتماعي ⁽¹⁾	Q	Human health and social work activities ⁽¹⁾	7.1	4.7	2.9	2.1	
الفنون والترفيه والتسليه , أنشطة الخدمات الأخرى ⁽¹⁾	R+S	Arts, entertainment and recreation; Other service activities ⁽¹⁾	-0.9	3.1	3.4	1.6	
أنشطة الأسر المعيشية التي تستخدم أفراداً؛ وأنشطة الأسر المعيشية في إنتاج سلع وخدمات غير مميزة لاستعمالها الخاص	T	Activities of households as employers; undifferentiated goods- and services-producing activities of households for own use	1.9	1.8	-4.0	7.5	
الخدمات المالية المقاسة بصورة غير مباشرة		Financial Services Indirectly Measured (FISIM)	-3.9	2.2	-1.3	1.7	
رسوم الاستيراد		Import duties	-16.3	-2.0	-7.7	2.8	
الناتج المحلي الإجمالي		Gross Domestic Product	-13.3	-2.3	-1.9	-3.0	
التعدين واستغلال المحاجر		Mining and quarrying	-24.6	-7.4	-9.3	-12.0	
غير التعدين واستغلال المحاجر		Non Mining and quarrying	-3.0	1.4	2.8	2.2	
عنصر توضيحي		Memorandum item					
أنشطة الحكومة العامة ⁽²⁾		General Government activities ⁽²⁾	2.9	2.3	2.0	1.1	

سلسلة زمنية للنتائج المحلي الإجمالي الربع سنوي حسب النشاط الاقتصادي
٢٠٢١ - ٢٠١١

تقديرات الناتج المحلي الإجمالي الإسمي حسب النشاط الاقتصادي
التغيير النسبي الربعي

Quarterly GDP by Economic Activity - Time Series, 2011 to 2021

ESTIMATES OF QUARTERLY GROSS DOMESTIC PRODUCT BY
ECONOMIC ACTIVITIES AT CURRENT PRICES. Percentage
change Q-o-Q

Table (4)

النشاط الاقتصادي	Code	Economic Activity	2016 Quarters				Year 2016
			1	2	3	4	
الزراعة والحراة وصيد الأسماك	A	Agriculture, forestry and fishing	6.7	0.4	0.7	-3.4	
التعدين واستغلال المحاجر	B	Mining and quarrying	-20.4	6.6	7.5	5.5	
الصناعة التحويلية	C	Manufacturing	-13.6	9.0	7.4	2.4	
إمدادات الكهرباء والغاز والبخار وتكييف الهواء , إمدادات المياه وأنشطة الصرف وإدارة النفايات ومعالجتها	D + E	Electricity, gas, steam and air conditioning supply; Water supply, sewerage, waste management and remediation activities	3.9	38.5	21.6	-22.8	
التشييد	F	Construction	15.0	0.4	7.4	1.4	
تجارة الجملة والتجزئة؛ إصلاح المركبات ذات المحركات والدراجات النارية	G	Wholesale and retail trade; repair of motor vehicles and motorcycles	-16.8	-5.2	12.3	2.4	
النقل والتخزين	H	Transportation and storage	7.0	-1.3	7.9	-3.5	
أنشطة خدمات الإقامة والطعام	I	Accommodation and food service activities	-10.0	-5.9	3.0	4.7	
المعلومات والاتصالات	J	Information and communication	-1.2	-5.1	10.1	-5.5	
الأنشطة المالية وأنشطة التأمين	K	Financial and insurance activities	2.9	-4.5	-6.7	15.1	
الأنشطة العقارية	L	Real estate activities	-3.1	5.2	1.3	4.4	
الأنشطة المهنية والعلمية والتقنية و أنشطة الخدمات الإدارية وخدمات الدعم	M+N	Professional, scientific and technical activities and Administrative and support service activities	4.1	-2.1	-4.4	8.6	
الإدارة العامة والضمان الاجتماعي الإلزامي	O	Public administration and defence; compulsory social security	-5.9	3.0	0.9	0.1	
التعليم ⁽¹⁾	P	Education ⁽¹⁾	10.3	0.7	-1.5	0.3	
الأنشطة في مجال صحة الإنسان والعمل الاجتماعي ⁽¹⁾	Q	Human health and social work activities ⁽¹⁾	13.0	5.4	1.3	-1.1	
الفنون والترفيه والتسليه , أنشطة الخدمات الأخرى ⁽¹⁾	R+S	Arts, entertainment and recreation; Other service activities ⁽¹⁾	-4.1	4.5	3.1	-0.2	
أنشطة الأسر المعيشية التي تستخدم أفراداً؛ وأنشطة الأسر المعيشية في إنتاج سلع وخدمات غير مميزة لاستعمالها الخاص	T	Activities of households as employers; undifferentiated goods- and services-producing activities of households for own use	4.9	0.3	-2.3	7.2	
الخدمات المالية المقاسة بصورة غير مباشرة		Financial Services Indirectly Measured (FISIM)	0.6	0.8	1.0	1.4	
رسوم الاستيراد		Import duties	-23.2	-10.4	-14.7	-4.9	
الناتج المحلي الإجمالي		Gross Domestic Product	-7.6	2.6	5.0	3.5	
التعدين واستغلال المحاجر		Mining and quarrying	-20.4	6.6	7.5	5.5	
غير التعدين واستغلال المحاجر		Non Mining and quarrying	-1.3	1.0	4.0	2.7	
عنصر توضيحي		Memorandum item					
أنشطة الحكومة العامة ⁽²⁾		General Government activities ⁽²⁾	-0.9	3.0	0.9	0.1	

سلسلة زمنية للنتائج المحلي الإجمالي الربع سنوي حسب النشاط الاقتصادي
٢٠٢١ - ٢٠١١

تقديرات الناتج المحلي الإجمالي الإسمي حسب النشاط الاقتصادي
التغيير النسبي الربعي

Quarterly GDP by Economic Activity - Time Series, 2011 to 2021

ESTIMATES OF QUARTERLY GROSS DOMESTIC PRODUCT BY
ECONOMIC ACTIVITIES AT CURRENT PRICES. Percentage
change Q-o-Q

Table (4)

النشاط الاقتصادي	Code	Economic Activity	2017 Quarters				Year 2017
			1	2	3	4	
الزراعة والحراة وصيد الأسماك	A	Agriculture, forestry and fishing	17.6	4.6	6.0	4.3	
التعدين واستغلال المحاجر	B	Mining and quarrying	10.7	-5.8	3.7	12.5	
الصناعة التحويلية	C	Manufacturing	-15.2	-1.0	19.3	6.1	
إمدادات الكهرباء والغاز والبخار وتكييف الهواء , إمدادات المياه وأنشطة الصرف وإدارة النفايات ومعالجتها	D + E	Electricity, gas, steam and air conditioning supply; Water supply, sewerage, waste management and remediation activities	-5.2	31.5	14.8	-26.1	
التشييد	F	Construction	5.5	-8.8	-4.1	6.0	
تجارة الجملة والتجزئة؛ إصلاح المركبات ذات المحركات والدراجات النارية	G	Wholesale and retail trade; repair of motor vehicles and motorcycles	-12.0	-0.1	11.7	7.9	
النقل والتخزين	H	Transportation and storage	-8.0	-7.2	2.0	6.6	
أنشطة خدمات الإقامة والطعام	I	Accommodation and food service activities	-9.3	6.1	-2.7	1.2	
المعلومات والاتصالات	J	Information and communication	1.6	-5.7	3.5	-1.6	
الأنشطة المالية وأنشطة التأمين	K	Financial and insurance activities	-0.7	-3.1	-1.9	4.4	
الأنشطة العقارية	L	Real estate activities	-5.8	1.5	1.2	1.6	
الأنشطة المهنية والعلمية والتقنية و أنشطة الخدمات الإدارية وخدمات الدعم	M+N	Professional, scientific and technical activities and Administrative and support service activities	4.0	-3.9	-8.7	6.9	
الإدارة العامة والضمان الاجتماعي الإلزامي	O	Public administration and defence; compulsory social security	-13.2	3.7	-0.4	-0.7	
التعليم ⁽¹⁾	P	Education ⁽¹⁾	4.2	2.0	-2.1	-0.8	
الأنشطة في مجال صحة الإنسان والعمل الاجتماعي ⁽¹⁾	Q	Human health and social work activities ⁽¹⁾	-1.5	7.1	-0.9	-2.3	
الفنون والترفيه والتسليه , أنشطة الخدمات الأخرى ⁽¹⁾	R+S	Arts, entertainment and recreation; Other service activities ⁽¹⁾	0.0	3.4	0.0	-1.0	
أنشطة الأسر المعيشية التي تستخدم أفراداً؛ وأنشطة الأسر المعيشية في إنتاج سلع وخدمات غير مميزة لاستعمالها الخاص	T	Activities of households as employers; undifferentiated goods- and services-producing activities of households for own use	2.3	-1.6	-3.9	6.6	
الخدمات المالية المقاسة بصورة غير مباشرة		Financial Services Indirectly Measured (FISIM)	-0.3	5.3	4.7	-8.8	
رسوم الاستيراد		Import duties	-2.5	-16.8	-13.3	28.0	
الناتج المحلي الإجمالي		Gross Domestic Product	0.0	-3.4	2.6	7.1	
التعدين واستغلال المحاجر		Mining and quarrying	10.7	-5.8	3.7	12.5	
غير التعدين واستغلال المحاجر		Non Mining and quarrying	-4.8	-2.2	2.0	4.4	
عنصر توضيحي		Memorandum item					
أنشطة الحكومة العامة ⁽²⁾		General Government activities ⁽²⁾	-7.7	3.7	-0.4	-0.7	

سلسلة زمنية للنتائج المحلي الإجمالي الربع سنوي حسب النشاط الاقتصادي
 ٢٠٢١ - ٢٠١١
 تقديرات الناتج المحلي الإجمالي الإسمي حسب النشاط الاقتصادي
 التغيير النسبي الربعي

Quarterly GDP by Economic Activity - Time Series, 2011 to 2021

ESTIMATES OF QUARTERLY GROSS DOMESTIC PRODUCT BY
 ECONOMIC ACTIVITIES AT CURRENT PRICES. Percentage
 change Q-o-Q

Table (4)

النشاط الاقتصادي	Code	Economic Activity	2018 Quarters				Year 2018
			1	2	3	4	
الزراعة والحراة وصيد الأسماك	A	Agriculture, forestry and fishing	11.6	-2.9	-4.2	3.6	
التعدين واستغلال المحاجر	B	Mining and quarrying	9.4	5.5	11.0	-3.2	
الصناعة التحويلية	C	Manufacturing	-4.1	9.5	1.3	-2.3	
إمدادات الكهرباء والغاز والبخار وتكييف الهواء , إمدادات المياه وأنشطة الصرف وإدارة النفايات ومعالجتها	D + E	Electricity, gas, steam and air conditioning supply; Water supply, sewerage, waste management and remediation activities	-20.2	9.8	11.2	-24.9	
التشييد	F	Construction	9.2	-4.4	-4.7	5.8	
تجارة الجملة والتجزئة؛ إصلاح المركبات ذات المحركات والدراجات النارية	G	Wholesale and retail trade; repair of motor vehicles and motorcycles	-13.0	-1.3	15.8	5.0	
النقل والتخزين	H	Transportation and storage	10.3	-3.2	10.0	-4.8	
أنشطة خدمات الإقامة والطعام	I	Accommodation and food service activities	-8.3	7.0	3.4	-0.1	
المعلومات والاتصالات	J	Information and communication	3.2	-7.4	11.5	-5.9	
الأنشطة المالية وأنشطة التأمين	K	Financial and insurance activities	3.0	-5.8	-1.0	9.0	
الأنشطة العقارية	L	Real estate activities	-7.4	2.1	4.1	1.7	
الأنشطة المهنية والعلمية والتقنية و أنشطة الخدمات الإدارية وخدمات الدعم	M+N	Professional, scientific and technical activities and Administrative and support service activities	5.4	-4.2	-9.9	8.7	
الإدارة العامة والضمان الاجتماعي الإلزامي	O	Public administration and defence; compulsory social security	18.4	2.7	2.7	-0.5	
التعليم ⁽¹⁾	P	Education ⁽¹⁾	-9.1	0.9	2.0	0.3	
الأنشطة في مجال صحة الإنسان والعمل الاجتماعي ⁽¹⁾	Q	Human health and social work activities ⁽¹⁾	-22.7	6.0	1.1	-1.6	
الفنون والترفيه والتسليه , أنشطة الخدمات الأخرى ⁽¹⁾	R+S	Arts, entertainment and recreation; Other service activities ⁽¹⁾	-9.6	3.0	1.9	-0.6	
أنشطة الأسر المعيشية التي تستخدم أفراداً؛ وأنشطة الأسر المعيشية في إنتاج سلع وخدمات غير مميزة لاستعمالها الخاص	T	Activities of households as employers; undifferentiated goods- and services-producing activities of households for own use	2.8	-2.1	-1.9	6.0	
الخدمات المالية المقاسة بصورة غير مباشرة		Financial Services Indirectly Measured (FISIM)	5.6	2.3	3.9	-6.0	
رسوم الاستيراد		Import duties	129.5	-5.6	0.6	-4.1	
الناتج المحلي الإجمالي		Gross Domestic Product	3.4	1.8	5.5	0.2	
التعدين واستغلال المحاجر		Mining and quarrying	9.4	5.5	11.0	-3.2	
غير التعدين واستغلال المحاجر		Non Mining and quarrying	0.1	-0.4	2.0	2.6	
عنصر توضيحي		Memorandum item					
أنشطة الحكومة العامة ⁽²⁾		General Government activities ⁽²⁾	3.0	2.7	2.7	-0.5	

سلسلة زمنية للنتائج المحلي الإجمالي الربع سنوي حسب النشاط الاقتصادي
٢٠٢١ - ٢٠١١

تقديرات الناتج المحلي الإجمالي الإسمي حسب النشاط الاقتصادي
التغيير النسبي الربعي

Quarterly GDP by Economic Activity - Time Series, 2011 to 2021

ESTIMATES OF QUARTERLY GROSS DOMESTIC PRODUCT BY
ECONOMIC ACTIVITIES AT CURRENT PRICES. Percentage
change Q-o-Q

Table (4)

النشاط الاقتصادي	Code	Economic Activity	2019 Quarters*				Year* 2019
			1	2	3	4	
الزراعة والحراة وصيد الأسماك	A	Agriculture, forestry and fishing	15.2	-1.1	0.6	1.0	
التعدين واستغلال المحاجر	B	Mining and quarrying	-9.5	-7.0	-0.8	-3.1	
الصناعة التحويلية	C	Manufacturing	-9.9	6.2	6.6	-4.2	
إمدادات الكهرباء والغاز والبخار وتكييف الهواء , إمدادات المياه وأنشطة الصرف وإدارة النفايات ومعالجتها	D + E	Electricity, gas, steam and air conditioning supply; Water supply, sewerage, waste management and remediation activities	14.7	19.0	9.2	-15.9	
التشييد	F	Construction	-1.6	-4.5	-3.7	3.6	
تجارة الجملة والتجزئة؛ إصلاح المركبات ذات المحركات والدراجات النارية	G	Wholesale and retail trade; repair of motor vehicles and motorcycles	-16.7	-0.5	15.5	5.2	
النقل والتخزين	H	Transportation and storage	4.3	-0.9	3.6	-3.2	
أنشطة خدمات الإقامة والطعام	I	Accommodation and food service activities	-12.5	8.9	9.1	7.8	
المعلومات والاتصالات	J	Information and communication	1.8	-4.9	9.7	-9.4	
الأنشطة المالية وأنشطة التأمين	K	Financial and insurance activities	2.4	-3.9	-1.6	10.9	
الأنشطة العقارية	L	Real estate activities	-8.3	-0.4	4.5	0.3	
الأنشطة المهنية والعلمية والتقنية و أنشطة الخدمات الإدارية وخدمات الدعم	M+N	Professional, scientific and technical activities and Administrative and support service activities	5.4	-3.4	-9.5	8.9	
الإدارة العامة والضمان الاجتماعي الإلزامي	O	Public administration and defence; compulsory social security	4.4	4.7	-0.4	-1.8	
التعليم ⁽¹⁾	P	Education ⁽¹⁾	1.6	2.7	-1.5	-1.7	
الأنشطة في مجال صحة الإنسان والعمل الاجتماعي ⁽¹⁾	Q	Human health and social work activities ⁽¹⁾	12.6	7.2	-1.1	-2.8	
الفنون والترفيه والتسليه , أنشطة الخدمات الأخرى ⁽¹⁾	R+S	Arts, entertainment and recreation; Other service activities ⁽¹⁾	0.0	4.2	0.5	-2.2	
أنشطة الأسر المعيشية التي تستخدم أفراداً؛ وأنشطة الأسر المعيشية في إنتاج سلع وخدمات غير مميزة لاستعمالها الخاص	T	Activities of households as employers; undifferentiated goods- and services-producing activities of households for own use	4.1	-3.3	-2.3	3.6	
الخدمات المالية المقاسة بصورة غير مباشرة		Financial Services Indirectly Measured (FISIM)	5.3	5.4	1.7	-3.7	
رسوم الاستيراد		Import duties	137.9	-15.6	-17.3	-2.3	
الناتج المحلي الإجمالي		Gross Domestic Product	-5.3	-2.8	1.0	0.0	
التعدين واستغلال المحاجر		Mining and quarrying	-9.5	-7.0	-0.8	-3.1	
غير التعدين واستغلال المحاجر		Non Mining and quarrying	-2.6	-0.3	1.9	1.8	
عنصر توضيحي		Memorandum item					
أنشطة الحكومة العامة ⁽²⁾		General Government activities ⁽²⁾	5.4	4.7	-0.4	-1.8	

سلسلة زمنية للناتج المحلي الإجمالي الربع سنوي حسب النشاط الاقتصادي
٢٠٢١ - ٢٠١١

تقديرات الناتج المحلي الإجمالي الإسمي حسب النشاط الاقتصادي
التغيير النسبي الربعي

Quarterly GDP by Economic Activity - Time Series, 2011 to 2021

ESTIMATES OF QUARTERLY GROSS DOMESTIC PRODUCT BY
ECONOMIC ACTIVITIES AT CURRENT PRICES. Percentage
change Q-o-Q

Table (4)

النشاط الاقتصادي	Code	Economic Activity	2020 Quarters**				Year**	2021 Quarters**				Year**
			1	2	3	4	2020	1	2	3	4	2021
الزراعة والحراة وصيد الأسماك	A	Agriculture, forestry and fishing	8.4	0.4	-3.1	-4.7		11.6	2.8	-0.6		
التعدين واستغلال المحاجر	B	Mining and quarrying	-5.7	-45.3	19.4	15.5		33.3	11.0	17.9		
الصناعة التحويلية	C	Manufacturing	-12.3	-27.4	15.3	11.4		8.2	19.9	10.1		
إمدادات الكهرباء والغاز والبخار وتكييف الهواء , إمدادات المياه وأنشطة الصرف وإدارة النفايات ومعالجتها	D + E	Electricity, gas, steam and air conditioning supply; Water supply, sewerage, waste management and remediation activities	3.7	-0.7	18.1	-15.9		5.8	8.8	14.0		
التشييد	F	Construction	2.5	-6.2	-7.0	8.8		5.6	7.6	2.3		
تجارة الجملة والتجزئة؛ إصلاح المركبات ذات المحركات والدراجات النارية	G	Wholesale and retail trade; repair of motor vehicles and motorcycles	-20.4	-33.2	67.2	7.1		-14.6	-12.6	28.7		
النقل والتخزين	H	Transportation and storage	1.6	-30.2	-3.7	11.1		16.0	5.7	8.2		
أنشطة خدمات الإقامة والطعام	I	Accommodation and food service activities	-21.8	-34.7	61.4	10.4		-7.9	-9.5	40.3		
المعلومات والاتصالات	J	Information and communication	5.7	-8.1	14.5	-6.4		2.8	-1.2	8.0		
الأنشطة المالية وأنشطة التأمين	K	Financial and insurance activities	-2.9	-5.3	4.7	6.3		8.4	-1.1	1.3		
الأنشطة العقارية	L	Real estate activities	-8.9	0.8	5.6	-3.4		-8.2	0.5	7.6		
الأنشطة المهنية والعلمية والتقنية وأنشطة الخدمات الإدارية وخدمات الدعم	M+N	Professional, scientific and technical activities and Administrative and support service activities	2.4	-11.0	-8.3	6.4		11.0	-2.3	-5.4		
الإدارة العامة والضمان الاجتماعي الإلزامي	O	Public administration and defence; compulsory social security	-4.4	1.7	-8.5	-2.8		-4.8	2.2	6.8		
التعليم ⁽¹⁾	P	Education ⁽¹⁾	2.1	-0.1	-6.2	-3.1		3.3	0.6	0.1		
الأنشطة في مجال صحة الإنسان والعمل الاجتماعي ⁽¹⁾	Q	Human health and social work activities ⁽¹⁾	1.9	4.0	-6.0	-3.9		-1.5	5.4	0.5		
الفنون والترفيه والتسليّة، أنشطة الخدمات الأخرى ⁽¹⁾	R+S	Arts, entertainment and recreation; Other service activities ⁽¹⁾	-5.7	-15.2	10.5	0.0		-1.1	-12.2	20.4		
أنشطة الأسر المعيشية التي تستخدم أفراداً؛ وأنشطة الأسر المعيشية في إنتاج سلع وخدمات غير مميّزة لاستعمالها الخاص	T	Activities of households as employers; undifferentiated goods- and services-producing activities of households for own use	3.1	-14.9	-1.8	6.1		2.5	-10.0	2.2		
الخدمات المالية المقاسة بصورة غير مباشرة		Financial Services Indirectly Measured (FISIM)	10.7	0.2	2.5	-1.7		10.8	4.2	-3.3		
رسوم الاستيراد		Import duties	27.2	-20.4	-14.2	13.4		15.2	1.8	-8.4		
الناتج المحلي الإجمالي		Gross Domestic Product	-5.9	-23.8	9.1	7.5		10.0	5.4	11.8		
التعدين واستغلال المحاجر		Mining and quarrying	-5.7	-45.3	19.4	15.5		33.3	11.0	17.9		
غير التعدين واستغلال المحاجر		Non Mining and quarrying	-6.0	-12.5	5.7	4.6		0.6	2.4	8.3		
عنصر توضيحي		Memorandum item										
أنشطة الحكومة العامة ⁽²⁾		General Government activities ⁽²⁾	-3.0	-75.5	-6.0	-10.2		-3.5	-76.7	7.6		

سلسلة زمنية للنتائج المحلي الإجمالي الربع سنوي حسب النشاط الاقتصادي
 ٢٠٢١ - ٢٠١١

تقديرات الناتج المحلي الإجمالي الإسمي حسب النشاط الاقتصادي
 النسبة المئوية من الناتج المحلي الإجمالي

Quarterly GDP by Economic Activity - Time Series, 2011 to 2021

ESTIMATES OF QUARTERLY GROSS DOMESTIC PRODUCT BY ECONOMIC ACTIVITIES AT CURRENT PRICES. Percent of Total GDP

Table (4)

النشاط الاقتصادي	Code	Economic Activity	2011 Quarters				Year 2011
			1	2	3	4	
الزراعة والحراثة وصيد الأسماك	A	Agriculture, forestry and fishing	0.1	0.1	0.1	0.1	0.1
التعدين واستغلال المحاجر	B	Mining and quarrying	57.6	59.4	59.5	58.7	58.8
الصناعة التحويلية	C	Manufacturing	9.3	10.1	9.3	9.1	9.5
إمدادات الكهرباء والغاز والبخار وتكييف الهواء , إمدادات المياه وأنشطة الصرف وإدارة النفايات ومعالجتها	D + E	Electricity, gas, steam and air conditioning supply; Water supply, sewerage, waste management and remediation activities	0.2	0.3	0.3	0.3	0.3
التشييد	F	Construction	5.0	4.7	4.4	4.5	4.7
تجارة الجملة والتجزئة؛ إصلاح المركبات ذات المحركات والدراجات النارية	G	Wholesale and retail trade; repair of motor vehicles and motorcycles	5.0	4.9	5.6	5.5	5.3
النقل والتخزين	H	Transportation and storage	2.6	2.0	2.4	2.2	2.3
أنشطة خدمات الإقامة والطعام	I	Accommodation and food service activities	0.7	0.6	0.6	0.7	0.6
المعلومات والاتصالات	J	Information and communication	1.3	1.1	1.2	1.2	1.2
الأنشطة المالية وأنشطة التأمين	K	Financial and insurance activities	5.8	5.5	5.3	5.6	5.6
الأنشطة العقارية	L	Real estate activities	4.3	3.9	3.7	3.7	3.9
الأنشطة المهنية والعلمية والتقنية و أنشطة الخدمات الإدارية وخدمات الدعم	M+N	Professional, scientific and technical activities and Administrative and support service activities	2.3	2.0	2.0	2.1	2.1
الإدارة العامة والضمان الاجتماعي الإلزامي	O	Public administration and defence; compulsory social security	4.3	4.0	4.2	4.8	4.4
التعليم ⁽¹⁾	P	Education ⁽¹⁾	1.1	1.1	1.1	1.2	1.1
الأنشطة في مجال صحة الإنسان والعمل الاجتماعي ⁽¹⁾	Q	Human health and social work activities ⁽¹⁾	1.0	1.0	1.0	1.1	1.0
الفنون والترفيه والتسليّة , أنشطة الخدمات الأخرى ⁽¹⁾	R+S	Arts, entertainment and recreation; Other service activities ⁽¹⁾	0.8	0.8	0.8	0.9	0.8
أنشطة الأسر المعيشية التي تستخدم أفراداً وأنشطة الأسر المعيشية في إنتاج سلع وخدمات غير ممّيزة لاستعمالها الخاص	T	Activities of households as employers; undifferentiated goods- and services-producing activities of households for own use	0.4	0.3	0.3	0.3	0.3
الخدمات المالية المقاسة بصورة غير مباشرة		Financial Services Indirectly Measured (FISIM)	(2.6)	(2.4)	(2.5)	(2.7)	(2.5)
رسوم الاستيراد		Import duties	0.6	0.6	0.6	0.7	0.6
الناتج المحلي الإجمالي		Gross Domestic Product	100.0	100.0	100.0	100.0	100.0
التعدين واستغلال المحاجر		Mining and quarrying	57.6	59.4	59.5	58.7	58.8
غير التعدين واستغلال المحاجر		Non Mining and quarrying	42.4	40.6	40.5	41.3	41.2
عنصر توضيحي		Memorandum item					
أنشطة الحكومة العامة ⁽¹⁾		General Government activities ⁽²⁾	6.5	6.2	6.4	7.3	6.6

سلسلة زمنية للنتائج المحلي الإجمالي الربع سنوي حسب النشاط الاقتصادي
 ٢٠٢١ - ٢٠١١

تقديرات الناتج المحلي الإجمالي الإسمي حسب النشاط الاقتصادي
 النسبة المئوية من الناتج المحلي الإجمالي

Quarterly GDP by Economic Activity - Time Series, 2011 to 2021

ESTIMATES OF QUARTERLY GROSS DOMESTIC PRODUCT BY
 ECONOMIC ACTIVITIES AT CURRENT PRICES. Percent of
 Total GDP

Table (4)

النشاط الاقتصادي	Code	Economic Activity	2012 Quarters				Year 2012
			1	2	3	4	
الزراعة والحراة وصيد الأسماك	A	Agriculture, forestry and fishing	0.1	0.1	0.1	0.1	0.1
التعدين واستغلال المحاجر	B	Mining and quarrying	60.6	58.4	57.0	56.2	58.0
الصناعة التحويلية	C	Manufacturing	9.8	10.8	10.6	10.9	10.5
إمدادات الكهرباء والغاز والبخار وتكييف الهواء , إمدادات المياه وأنشطة الصرف وإدارة النفايات ومعالجتها	D + E	Electricity, gas, steam and air conditioning supply; Water supply, sewerage, waste management and remediation activities	0.2	0.4	0.4	0.4	0.4
التشييد	F	Construction	4.5	4.6	4.5	4.5	4.6
تجارة الجملة والتجزئة؛ إصلاح المركبات ذات المحركات والدراجات النارية	G	Wholesale and retail trade; repair of motor vehicles and motorcycles	4.5	5.0	5.9	5.6	5.3
النقل والتخزين	H	Transportation and storage	2.1	1.9	2.3	2.1	2.1
أنشطة خدمات الإقامة والطعام	I	Accommodation and food service activities	0.6	0.7	0.7	0.7	0.7
المعلومات والاتصالات	J	Information and communication	1.1	1.1	1.3	1.1	1.1
الأنشطة المالية وأنشطة التأمين	K	Financial and insurance activities	5.2	5.4	5.3	5.7	5.4
الأنشطة العقارية	L	Real estate activities	3.5	3.6	3.7	3.6	3.6
الأنشطة المهنية والعلمية والتقنية و أنشطة الخدمات الإدارية وخدمات الدعم	M+N	Professional, scientific and technical activities and Administrative and support service activities	2.1	2.0	2.1	2.2	2.1
الإدارة العامة والضمان الاجتماعي الإلزامي	O	Public administration and defence; compulsory social security	4.5	4.6	4.7	5.1	4.7
التعليم ⁽¹⁾	P	Education ⁽¹⁾	1.1	1.2	1.2	1.3	1.2
الأنشطة في مجال صحة الإنسان والعمل الاجتماعي ⁽¹⁾	Q	Human health and social work activities ⁽¹⁾	1.0	1.1	1.1	1.2	1.1
الفنون والترفيه والتسليّة , أنشطة الخدمات الأخرى ⁽¹⁾	R+S	Arts, entertainment and recreation; Other service activities ⁽¹⁾	0.8	0.9	0.9	0.9	0.9
أنشطة الأسر المعيشية التي تستخدم أفراداً وأنشطة الأسر المعيشية في إنتاج سلع وخدمات غير مميّزة لاستعمالها الخاص	T	Activities of households as employers; undifferentiated goods- and services-producing activities of households for own use	0.3	0.3	0.4	0.3	0.3
الخدمات المالية المقاسة بصورة غير مباشرة		Financial Services Indirectly Measured (FISIM)	(2.5)	(2.6)	(2.5)	(2.5)	(2.5)
رسوم الاستيراد		Import duties	0.5	0.5	0.5	0.5	0.5
الناتج المحلي الإجمالي		Gross Domestic Product	100.0	100.0	100.0	100.0	100.0
التعدين واستغلال المحاجر		Mining and quarrying	60.6	58.4	57.0	56.2	58.0
غير التعدين واستغلال المحاجر		Non Mining and quarrying	39.4	41.6	43.0	43.8	42.0
عنصر توضيحي		Memorandum item					
أنشطة الحكومة العامة ⁽¹⁾		General Government activities ⁽²⁾	6.8	7.0	7.1	7.8	7.2

سلسلة زمنية للنتائج المحلي الإجمالي الربع سنوي حسب النشاط الاقتصادي
٢٠٢١ - ٢٠١١

تقديرات الناتج المحلي الإجمالي الإسمي حسب النشاط الاقتصادي
النسبة المئوية من الناتج المحلي الإجمالي

Quarterly GDP by Economic Activity - Time Series, 2011 to 2021

ESTIMATES OF QUARTERLY GROSS DOMESTIC PRODUCT BY
ECONOMIC ACTIVITIES AT CURRENT PRICES. Percent of
Total GDP

Table (4)

النشاط الاقتصادي	Code	Economic Activity	2013 Quarters				Year 2013
			1	2	3	4	
الزراعة والحراة وصيد الأسماك	A	Agriculture, forestry and fishing	0.1	0.1	0.1	0.1	0.1
التعدين واستغلال المحاجر	B	Mining and quarrying	58.4	55.3	55.0	54.1	55.7
الصناعة التحويلية	C	Manufacturing	10.0	10.6	10.1	10.1	10.2
إمدادات الكهرباء والغاز والبخار وتكييف الهواء , إمدادات المياه وأنشطة الصرف وإدارة النفايات ومعالجتها	D + E	Electricity, gas, steam and air conditioning supply; Water supply, sewerage, waste management and remediation activities	0.3	0.4	0.5	0.4	0.4
التشييد	F	Construction	5.3	5.5	5.4	5.6	5.4
تجارة الجملة والتجزئة؛ إصلاح المركبات ذات المحركات والدراجات النارية	G	Wholesale and retail trade; repair of motor vehicles and motorcycles	4.9	5.5	6.4	6.7	5.9
النقل والتخزين	H	Transportation and storage	2.0	2.0	2.1	2.0	2.0
أنشطة خدمات الإقامة والطعام	I	Accommodation and food service activities	0.7	0.7	0.7	0.8	0.7
المعلومات والاتصالات	J	Information and communication	1.0	1.1	1.2	1.1	1.1
الأنشطة المالية وأنشطة التأمين	K	Financial and insurance activities	5.1	5.6	5.1	5.6	5.4
الأنشطة العقارية	L	Real estate activities	3.7	4.1	4.0	4.1	4.0
الأنشطة المهنية والعلمية والتقنية و أنشطة الخدمات الإدارية وخدمات الدعم	M+N	Professional, scientific and technical activities and Administrative and support service activities	2.2	2.3	2.2	2.3	2.2
الإدارة العامة والضمان الاجتماعي الإلزامي	O	Public administration and defence; compulsory social security	4.9	5.2	5.2	5.2	5.1
التعليم ⁽¹⁾	P	Education ⁽¹⁾	1.2	1.3	1.3	1.3	1.3
الأنشطة في مجال صحة الإنسان والعمل الاجتماعي ⁽¹⁾	Q	Human health and social work activities ⁽¹⁾	1.1	1.2	1.2	1.2	1.2
الفنون والترفيه والتسليّة , أنشطة الخدمات الأخرى ⁽¹⁾	R+S	Arts, entertainment and recreation; Other service activities ⁽¹⁾	0.9	1.0	1.0	1.0	1.0
أنشطة الأسر المعيشية التي تستخدم أفراداً وأنشطة الأسر المعيشية في إنتاج سلع وخدمات غير ممّيزة لاستعمالها الخاص	T	Activities of households as employers; undifferentiated goods- and services-producing activities of households for own use	0.4	0.4	0.4	0.4	0.4
الخدمات المالية المقاسة بصورة غير مباشرة		Financial Services Indirectly Measured (FISIM)	(2.5)	(2.9)	(2.5)	(2.5)	(2.6)
رسوم الاستيراد		Import duties	0.4	0.5	0.5	0.4	0.4
الناتج المحلي الإجمالي		Gross Domestic Product	100.0	100.0	100.0	100.0	100.0
التعدين واستغلال المحاجر		Mining and quarrying	58.4	55.3	55.0	54.1	55.7
غير التعدين واستغلال المحاجر		Non Mining and quarrying	41.6	44.7	45.0	45.9	44.3
عنصر توضيحي		Memorandum item					
أنشطة الحكومة العامة ⁽¹⁾		General Government activities ⁽²⁾	7.4	8.0	8.0	8.0	7.8

سلسلة زمنية للنتائج المحلي الإجمالي الربع سنوي حسب النشاط الاقتصادي
 ٢٠٢١ - ٢٠١١

تقديرات الناتج المحلي الإجمالي الإسمي حسب النشاط الاقتصادي
 النسبة المئوية من الناتج المحلي الإجمالي

Quarterly GDP by Economic Activity - Time Series, 2011 to 2021

ESTIMATES OF QUARTERLY GROSS DOMESTIC PRODUCT BY ECONOMIC ACTIVITIES AT CURRENT PRICES. Percent of Total GDP

Table (4)

النشاط الاقتصادي	Code	Economic Activity	2014 Quarters				Year 2014
			1	2	3	4	
الزراعة والحراة وصيد الأسماك	A	Agriculture, forestry and fishing	0.1	0.1	0.1	0.1	0.1
التعدين واستغلال المحاجر	B	Mining and quarrying	56.2	54.0	51.8	47.6	52.5
الصناعة التحويلية	C	Manufacturing	9.3	10.4	10.8	10.1	10.1
إمدادات الكهرباء والغاز والبخار وتكييف الهواء , إمدادات المياه وأنشطة الصرف وإدارة النفايات ومعالجتها	D + E	Electricity, gas, steam and air conditioning supply; Water supply, sewerage, waste management and remediation activities	0.3	0.5	0.5	0.5	0.4
التشييد	F	Construction	6.3	6.4	6.6	7.4	6.7
تجارة الجملة والتجزئة؛ إصلاح المركبات ذات المحركات والدراجات النارية	G	Wholesale and retail trade; repair of motor vehicles and motorcycles	5.5	5.6	6.8	7.7	6.4
النقل والتخزين	H	Transportation and storage	2.0	2.0	2.2	2.3	2.1
أنشطة خدمات الإقامة والطعام	I	Accommodation and food service activities	0.8	0.8	0.8	1.0	0.8
المعلومات والاتصالات	J	Information and communication	1.1	1.1	1.3	1.3	1.2
الأنشطة المالية وأنشطة التأمين	K	Financial and insurance activities	5.7	5.7	5.4	6.8	5.9
الأنشطة العقارية	L	Real estate activities	3.9	4.5	4.7	5.3	4.6
الأنشطة المهنية والعلمية والتقنية و أنشطة الخدمات الإدارية وخدمات الدعم	M+N	Professional, scientific and technical activities and Administrative and support service activities	2.3	2.2	2.2	2.6	2.3
الإدارة العامة والضمان الاجتماعي الإلزامي	O	Public administration and defence; compulsory social security	5.1	5.4	5.5	5.9	5.4
التعليم ⁽¹⁾	P	Education ⁽¹⁾	1.3	1.4	1.4	1.5	1.4
الأنشطة في مجال صحة الإنسان والعمل الاجتماعي ⁽¹⁾	Q	Human health and social work activities ⁽¹⁾	1.2	1.3	1.3	1.4	1.3
الفنون والترفيه والتسليّة , أنشطة الخدمات الأخرى ⁽¹⁾	R+S	Arts, entertainment and recreation; Other service activities ⁽¹⁾	1.0	1.0	1.0	1.1	1.0
أنشطة الأسر المعيشية التي تستخدم أفراداً وأنشطة الأسر المعيشية في إنتاج سلع وخدمات غير ممّيزة لاستعمالها الخاص	T	Activities of households as employers; undifferentiated goods- and services-producing activities of households for own use	0.4	0.4	0.4	0.5	0.4
الخدمات المالية المقاسة بصورة غير مباشرة		Financial Services Indirectly Measured (FISIM)	(2.7)	(3.0)	(3.1)	(3.4)	(3.0)
رسوم الاستيراد		Import duties	0.3	0.3	0.3	0.3	0.3
الناتج المحلي الإجمالي		Gross Domestic Product	100.0	100.0	100.0	100.0	100.0
التعدين واستغلال المحاجر		Mining and quarrying	56.2	54.0	51.8	47.6	52.5
غير التعدين واستغلال المحاجر		Non Mining and quarrying	43.8	46.0	48.2	52.4	47.5
عنصر توضيحي		Memorandum item					
أنشطة الحكومة العامة ⁽¹⁾		General Government activities ⁽²⁾	7.7	8.2	8.3	9.0	8.3

سلسلة زمنية للنتائج المحلي الإجمالي الربع سنوي حسب النشاط الاقتصادي
٢٠٢١ - ٢٠١١

تقديرات الناتج المحلي الإجمالي الإسمي حسب النشاط الاقتصادي
النسبة المئوية من الناتج المحلي الإجمالي

Quarterly GDP by Economic Activity - Time Series, 2011 to 2021

ESTIMATES OF QUARTERLY GROSS DOMESTIC PRODUCT BY
ECONOMIC ACTIVITIES AT CURRENT PRICES. Percent of
Total GDP

Table (4)

النشاط الاقتصادي	Code	Economic Activity	2015 Quarters				Year 2015
			1	2	3	4	
الزراعة والحراة وصيد الأسماك	A	Agriculture, forestry and fishing	0.2	0.2	0.2	0.2	0.2
التعدين واستغلال المحاجر	B	Mining and quarrying	41.4	39.2	36.3	32.9	37.5
الصناعة التحويلية	C	Manufacturing	8.5	9.3	9.2	8.6	8.9
إمدادات الكهرباء والغاز والبخار وتكييف الهواء , إمدادات المياه وأنشطة الصرف وإدارة النفايات ومعالجتها	D + E	Electricity, gas, steam and air conditioning supply; Water supply, sewerage, waste management and remediation activities	0.5	0.7	0.8	0.8	0.7
التشييد	F	Construction	9.7	9.8	10.5	11.3	10.3
تجارة الجملة والتجزئة؛ إصلاح المركبات ذات المحركات والدراجات النارية	G	Wholesale and retail trade; repair of motor vehicles and motorcycles	7.9	8.1	9.4	9.7	8.7
النقل والتخزين	H	Transportation and storage	3.3	3.5	3.9	4.0	3.7
أنشطة خدمات الإقامة والطعام	I	Accommodation and food service activities	1.0	1.0	1.1	1.1	1.1
المعلومات والاتصالات	J	Information and communication	1.7	1.6	1.8	1.8	1.7
الأنشطة المالية وأنشطة التأمين	K	Financial and insurance activities	7.8	7.6	7.0	8.3	7.7
الأنشطة العقارية	L	Real estate activities	5.8	6.4	6.8	7.4	6.6
الأنشطة المهنية والعلمية والتقنية و أنشطة الخدمات الإدارية وخدمات الدعم	M+N	Professional, scientific and technical activities and Administrative and support service activities	3.2	3.2	3.2	3.6	3.3
الإدارة العامة والضمان الاجتماعي الإلزامي	O	Public administration and defence; compulsory social security	7.1	7.4	7.7	8.0	7.5
التعليم ⁽¹⁾	P	Education ⁽¹⁾	1.8	1.8	1.9	1.9	1.8
الأنشطة في مجال صحة الإنسان والعمل الاجتماعي ⁽¹⁾	Q	Human health and social work activities ⁽¹⁾	1.8	1.9	2.0	2.1	1.9
الفنون والترفيه والتسليّة , أنشطة الخدمات الأخرى ⁽¹⁾	R+S	Arts, entertainment and recreation; Other service activities ⁽¹⁾	1.3	1.3	1.4	1.5	1.4
أنشطة الأسر المعيشية التي تستخدم أفراداً وأنشطة الأسر المعيشية في إنتاج سلع وخدمات غير ممّيزة لاستعمالها الخاص	T	Activities of households as employers; undifferentiated goods- and services-producing activities of households for own use	0.6	0.6	0.6	0.6	0.6
الخدمات المالية المقاسة بصورة غير مباشرة		Financial Services Indirectly Measured (FISIM)	(3.8)	(4.0)	(4.0)	(4.2)	(4.0)
رسوم الاستيراد		Import duties	0.3	0.3	0.3	0.3	0.3
الناتج المحلي الإجمالي		Gross Domestic Product	100.0	100.0	100.0	100.0	100.0
التعدين واستغلال المحاجر		Mining and quarrying	41.4	39.2	36.3	32.9	37.5
غير التعدين واستغلال المحاجر		Non Mining and quarrying	58.6	60.8	63.7	67.1	62.5
عنصر توضيحي		Memorandum item					
أنشطة الحكومة العامة ⁽¹⁾		General Government activities ⁽²⁾	10.6	11.1	11.6	12.1	11.3

سلسلة زمنية للنتائج المحلي الإجمالي الربع سنوي حسب النشاط الاقتصادي
 ٢٠٢١ - ٢٠١١

تقديرات الناتج المحلي الإجمالي الإسمي حسب النشاط الاقتصادي
 النسبة المئوية من الناتج المحلي الإجمالي

Quarterly GDP by Economic Activity - Time Series, 2011 to 2021

ESTIMATES OF QUARTERLY GROSS DOMESTIC PRODUCT BY ECONOMIC ACTIVITIES AT CURRENT PRICES. Percent of Total GDP

Table (4)

النشاط الاقتصادي	Code	Economic Activity	2016 Quarters				Year 2016
			1	2	3	4	
الزراعة والحراجة وصيد الأسماك	A	Agriculture, forestry and fishing	0.2	0.2	0.2	0.2	0.2
التعدين واستغلال المحاجر	B	Mining and quarrying	28.3	29.4	30.1	30.7	29.7
الصناعة التحويلية	C	Manufacturing	8.0	8.5	8.7	8.6	8.5
إمدادات الكهرباء والغاز والبخار وتكييف الهواء , إمدادات المياه وأنشطة الصرف وإدارة النفايات ومعالجتها	D + E	Electricity, gas, steam and air conditioning supply; Water supply, sewerage, waste management and remediation activities	0.9	1.1	1.3	1.0	1.1
التشييد	F	Construction	14.1	13.8	14.1	13.8	14.0
تجارة الجملة والتجزئة؛ إصلاح المركبات ذات المحركات والدراجات النارية	G	Wholesale and retail trade; repair of motor vehicles and motorcycles	8.7	8.1	8.6	8.5	8.5
النقل والتخزين	H	Transportation and storage	4.7	4.5	4.6	4.3	4.5
أنشطة خدمات الإقامة والطعام	I	Accommodation and food service activities	1.1	1.0	1.0	1.0	1.0
المعلومات والاتصالات	J	Information and communication	1.9	1.7	1.8	1.7	1.8
الأنشطة المالية وأنشطة التأمين	K	Financial and insurance activities	9.3	8.6	7.7	8.5	8.5
الأنشطة العقارية	L	Real estate activities	7.7	7.9	7.6	7.7	7.7
الأنشطة المهنية والعلمية والتقنية و أنشطة الخدمات الإدارية وخدمات الدعم	M+N	Professional, scientific and technical activities and Administrative and support service activities	4.1	3.9	3.6	3.7	3.8
الإدارة العامة والضمان الاجتماعي الإلزامي	O	Public administration and defence; compulsory social security	8.2	8.2	7.9	7.6	7.9
التعليم ⁽¹⁾	P	Education ⁽¹⁾	2.3	2.3	2.1	2.1	2.2
الأنشطة في مجال صحة الإنسان والعمل الاجتماعي ⁽¹⁾	Q	Human health and social work activities ⁽¹⁾	2.6	2.6	2.5	2.4	2.5
الفنون والترفيه والتسليّة , أنشطة الخدمات الأخرى ⁽¹⁾	R+S	Arts, entertainment and recreation; Other service activities ⁽¹⁾	1.5	1.6	1.5	1.5	1.5
أنشطة الأسر المعيشية التي تستخدم أفراداً وأنشطة الأسر المعيشية في إنتاج سلع وخدمات غير ممّيزة لاستعمالها الخاص	T	Activities of households as employers; undifferentiated goods- and services-producing activities of households for own use	0.7	0.7	0.7	0.7	0.7
الخدمات المالية المقاسة بصورة غير مباشرة		Financial Services Indirectly Measured (FISIM)	(4.5)	(4.5)	(4.3)	(4.2)	(4.4)
رسوم الاستيراد		Import duties	0.3	0.2	0.2	0.2	0.2
الناتج المحلي الإجمالي		Gross Domestic Product	100.0	100.0	100.0	100.0	100.0
التعدين واستغلال المحاجر		Mining and quarrying	28.3	29.4	30.1	30.7	29.7
غير التعدين واستغلال المحاجر		Non Mining and quarrying	71.7	70.6	69.9	69.3	70.3
عنصر توضيحي		Memorandum item					
أنشطة الحكومة العامة ⁽¹⁾		General Government activities ⁽²⁾	12.9	13.0	12.5	12.1	12.6

سلسلة زمنية للنتائج المحلي الإجمالي الربع سنوي حسب النشاط الاقتصادي
 ٢٠٢١ - ٢٠١١

تقديرات الناتج المحلي الإجمالي الإسمي حسب النشاط الاقتصادي
 النسبة المئوية من الناتج المحلي الإجمالي

Quarterly GDP by Economic Activity - Time Series, 2011 to 2021

ESTIMATES OF QUARTERLY GROSS DOMESTIC PRODUCT BY
 ECONOMIC ACTIVITIES AT CURRENT PRICES. Percent of
 Total GDP

Table (4)

النشاط الاقتصادي	Code	Economic Activity	2017 Quarters				Year 2017
			1	2	3	4	
الزراعة والحراثة وصيد الأسماك	A	Agriculture, forestry and fishing	0.2	0.2	0.2	0.2	0.2
التعدين واستغلال المحاجر	B	Mining and quarrying	34.0	33.2	33.5	35.2	34.0
الصناعة التحويلية	C	Manufacturing	7.3	7.5	8.7	8.6	8.0
إمدادات الكهرباء والغاز والبخار وتكييف الهواء , إمدادات المياه وأنشطة الصرف وإدارة النفايات ومعالجتها	D + E	Electricity, gas, steam and air conditioning supply; Water supply, sewerage, waste management and remediation activities	0.9	1.3	1.4	1.0	1.2
التشييد	F	Construction	14.6	13.8	12.9	12.7	13.5
تجارة الجملة والتجزئة؛ إصلاح المركبات ذات المحركات والدراجات النارية	G	Wholesale and retail trade; repair of motor vehicles and motorcycles	7.5	7.8	8.5	8.5	8.1
النقل والتخزين	H	Transportation and storage	4.0	3.8	3.8	3.8	3.8
أنشطة خدمات الإقامة والطعام	I	Accommodation and food service activities	0.9	1.0	0.9	0.9	0.9
المعلومات والاتصالات	J	Information and communication	1.7	1.7	1.7	1.5	1.6
الأنشطة المالية وأنشطة التأمين	K	Financial and insurance activities	8.5	8.5	8.1	7.9	8.2
الأنشطة العقارية	L	Real estate activities	7.3	7.6	7.5	7.1	7.4
الأنشطة المهنية والعلمية والتقنية و أنشطة الخدمات الإدارية وخدمات الدعم	M+N	Professional, scientific and technical activities and Administrative and support service activities	3.9	3.9	3.4	3.4	3.6
الإدارة العامة والضمان الاجتماعي الإلزامي	O	Public administration and defence; compulsory social security	6.6	7.1	6.9	6.4	6.7
التعليم ⁽¹⁾	P	Education ⁽¹⁾	2.1	2.3	2.2	2.0	2.1
الأنشطة في مجال صحة الإنسان والعمل الاجتماعي ⁽¹⁾	Q	Human health and social work activities ⁽¹⁾	2.4	2.7	2.6	2.3	2.5
الفنون والترفيه والتسليّة , أنشطة الخدمات الأخرى ⁽¹⁾	R+S	Arts, entertainment and recreation; Other service activities ⁽¹⁾	1.5	1.6	1.5	1.4	1.5
أنشطة الأسر المعيشية التي تستخدم أفراداً وأنشطة الأسر المعيشية في إنتاج سلع وخدمات غير ممّيزة لاستعمالها الخاص	T	Activities of households as employers; undifferentiated goods- and services-producing activities of households for own use	0.7	0.7	0.7	0.7	0.7
الخدمات المالية المقاسة بصورة غير مباشرة		Financial Services Indirectly Measured (FISIM)	(4.2)	(4.6)	(4.7)	(4.0)	(4.3)
رسوم الاستيراد		Import duties	0.2	0.1	0.1	0.1	0.1
الناتج المحلي الإجمالي		Gross Domestic Product	100.0	100.0	100.0	100.0	100.0
التعدين واستغلال المحاجر		Mining and quarrying	34.0	33.2	33.5	35.2	34.0
غير التعدين واستغلال المحاجر		Non Mining and quarrying	66.0	66.8	66.5	64.8	66.0
عنصر توضيحي		Memorandum item					
أنشطة الحكومة العامة ⁽¹⁾		General Government activities ⁽²⁾	11.1	12.0	11.6	10.8	11.4

سلسلة زمنية للنتائج المحلي الإجمالي الربع سنوي حسب النشاط الاقتصادي
 ٢٠٢١ - ٢٠١١

تقديرات الناتج المحلي الإجمالي الإسمي حسب النشاط الاقتصادي
 النسبة المئوية من الناتج المحلي الإجمالي

Quarterly GDP by Economic Activity - Time Series, 2011 to 2021

ESTIMATES OF QUARTERLY GROSS DOMESTIC PRODUCT BY ECONOMIC ACTIVITIES AT CURRENT PRICES. Percent of Total GDP

Table (4)

النشاط الاقتصادي	Code	Economic Activity	2018 Quarters				Year 2018
			1	2	3	4	
الزراعة والحراثة وصيد الأسماك	A	Agriculture, forestry and fishing	0.2	0.2	0.2	0.2	0.2
التعدين واستغلال المحاجر	B	Mining and quarrying	37.3	38.6	40.7	39.3	39.0
الصناعة التحويلية	C	Manufacturing	8.0	8.6	8.3	8.1	8.2
إمدادات الكهرباء والغاز والبخار وتكييف الهواء , إمدادات المياه وأنشطة الصرف وإدارة النفايات ومعالجتها	D + E	Electricity, gas, steam and air conditioning supply; Water supply, sewerage, waste management and remediation activities	0.8	0.8	0.9	0.7	0.8
التشييد	F	Construction	13.5	12.6	11.4	12.1	12.4
تجارة الجملة والتجزئة؛ إصلاح المركبات ذات المحركات والدراجات النارية	G	Wholesale and retail trade; repair of motor vehicles and motorcycles	7.2	7.0	7.6	8.0	7.5
النقل والتخزين	H	Transportation and storage	4.0	3.8	4.0	3.8	3.9
أنشطة خدمات الإقامة والطعام	I	Accommodation and food service activities	0.8	0.8	0.8	0.8	0.8
المعلومات والاتصالات	J	Information and communication	1.5	1.4	1.5	1.4	1.4
الأنشطة المالية وأنشطة التأمين	K	Financial and insurance activities	7.9	7.3	6.9	7.5	7.4
الأنشطة العقارية	L	Real estate activities	6.4	6.4	6.3	6.4	6.4
الأنشطة المهنية والعلمية والتقنية و أنشطة الخدمات الإدارية وخدمات الدعم	M+N	Professional, scientific and technical activities and Administrative and support service activities	3.5	3.3	2.8	3.0	3.2
الإدارة العامة والضمان الاجتماعي الإلزامي	O	Public administration and defence; compulsory social security	7.3	7.4	7.2	7.1	7.2
التعليم ⁽¹⁾	P	Education ⁽¹⁾	1.8	1.7	1.7	1.7	1.7
الأنشطة في مجال صحة الإنسان والعمل الاجتماعي ⁽¹⁾	Q	Human health and social work activities ⁽¹⁾	1.7	1.8	1.7	1.7	1.8
الفنون والترفيه والتسليّة , أنشطة الخدمات الأخرى ⁽¹⁾	R+S	Arts, entertainment and recreation; Other service activities ⁽¹⁾	1.3	1.3	1.2	1.2	1.2
أنشطة الأسر المعيشية التي تستخدم أفراداً وأنشطة الأسر المعيشية في إنتاج سلع وخدمات غير ممّيزة لاستعمالها الخاص	T	Activities of households as employers; undifferentiated goods- and services-producing activities of households for own use	0.7	0.6	0.6	0.6	0.6
الخدمات المالية المقاسة بصورة غير مباشرة		Financial Services Indirectly Measured (FISIM)	(4.1)	(4.1)	(4.0)	(3.8)	(4.0)
رسوم الاستيراد		Import duties	0.3	0.3	0.3	0.3	0.3
الناتج المحلي الإجمالي		Gross Domestic Product	100.0	100.0	100.0	100.0	100.0
التعدين واستغلال المحاجر		Mining and quarrying	37.3	38.6	40.7	39.3	39.0
غير التعدين واستغلال المحاجر		Non Mining and quarrying	62.7	61.4	59.3	60.7	61.0
عنصر توضيحي		Memorandum item					
أنشطة الحكومة العامة ⁽¹⁾		General Government activities ⁽²⁾	10.7	10.8	10.5	10.5	10.6

سلسلة زمنية للنتائج المحلي الإجمالي الربع سنوي حسب النشاط الاقتصادي
 ٢٠٢١ - ٢٠١١

تقديرات الناتج المحلي الإجمالي الإسمي حسب النشاط الاقتصادي
 النسبة المئوية من الناتج المحلي الإجمالي

Quarterly GDP by Economic Activity - Time Series, 2011 to 2021

ESTIMATES OF QUARTERLY GROSS DOMESTIC PRODUCT BY ECONOMIC ACTIVITIES AT CURRENT PRICES. Percent of Total GDP

Table (4)

النشاط الاقتصادي	Code	Economic Activity	2019 Quarters*				Year*
			1	2	3	4	2019
الزراعة والحراة وصيد الأسماك	A	Agriculture, forestry and fishing	0.3	0.3	0.3	0.3	0.3
التعدين واستغلال المحاجر	B	Mining and quarrying	37.5	35.9	35.3	34.2	35.7
الصناعة التحويلية	C	Manufacturing	7.7	8.4	8.8	8.5	8.3
إمدادات الكهرباء والغاز والبخار وتكييف الهواء , إمدادات المياه وأنشطة الصرف وإدارة النفايات ومعالجتها	D + E	Electricity, gas, steam and air conditioning supply; Water supply, sewerage, waste management and remediation activities	0.8	1.0	1.0	0.9	0.9
التشييد	F	Construction	12.5	12.3	11.7	12.2	12.2
تجارة الجملة والتجزئة؛ إصلاح المركبات ذات المحركات والدراجات النارية	G	Wholesale and retail trade; repair of motor vehicles and motorcycles	7.0	7.2	8.3	8.7	7.8
النقل والتخزين	H	Transportation and storage	4.2	4.3	4.4	4.2	4.2
أنشطة خدمات الإقامة والطعام	I	Accommodation and food service activities	0.7	0.8	0.9	1.0	0.9
المعلومات والاتصالات	J	Information and communication	1.5	1.5	1.6	1.4	1.5
الأنشطة المالية وأنشطة التأمين	K	Financial and insurance activities	8.1	8.0	7.8	8.6	8.1
الأنشطة العقارية	L	Real estate activities	6.2	6.4	6.6	6.6	6.5
الأنشطة المهنية والعلمية والتقنية و أنشطة الخدمات الإدارية وخدمات الدعم	M+N	Professional, scientific and technical activities and Administrative and support service activities	3.4	3.4	3.0	3.3	3.3
الإدارة العامة والضمان الاجتماعي الإلزامي	O	Public administration and defence; compulsory social security	7.8	8.5	8.3	8.2	8.2
التعليم ⁽¹⁾	P	Education ⁽¹⁾	1.8	1.9	1.9	1.8	1.9
الأنشطة في مجال صحة الإنسان والعمل الاجتماعي ⁽¹⁾	Q	Human health and social work activities ⁽¹⁾	2.0	2.2	2.2	2.1	2.2
الفنون والترفيه والتسليّة , أنشطة الخدمات الأخرى ⁽¹⁾	R+S	Arts, entertainment and recreation; Other service activities ⁽¹⁾	1.3	1.4	1.4	1.3	1.3
أنشطة الأسر المعيشية التي تستخدم أفراداً وأنشطة الأسر المعيشية في إنتاج سلع وخدمات غير ممّيزة لاستعمالها الخاص	T	Activities of households as employers; undifferentiated goods- and services-producing activities of households for own use	0.7	0.7	0.7	0.7	0.7
الخدمات المالية المقاسة بصورة غير مباشرة		Financial Services Indirectly Measured (FISIM)	(4.2)	(4.5)	(4.6)	(4.4)	(4.4)
رسوم الاستيراد		Import duties	0.7	0.6	0.5	0.5	0.5
الناتج المحلي الإجمالي		Gross Domestic Product	100.0	100.0	100.0	100.0	100.0
التعدين واستغلال المحاجر		Mining and quarrying	37.5	35.9	35.3	34.2	35.7
غير التعدين واستغلال المحاجر		Non Mining and quarrying	62.5	64.1	64.7	65.8	64.3
عنصر توضيحي		Memorandum item					
أنشطة الحكومة العامة ⁽¹⁾		General Government activities ⁽²⁾	11.6	12.5	12.4	12.1	12.2

سلسلة زمنية للناتج المحلي الإجمالي الربع سنوي حسب النشاط الاقتصادي
٢٠٢١ - ٢٠١١

تقديرات الناتج المحلي الإجمالي الإسمي حسب النشاط الاقتصادي
النسبة المئوية من الناتج المحلي الإجمالي

Quarterly GDP by Economic Activity - Time Series, 2011 to 2021

ESTIMATES OF QUARTERLY GROSS DOMESTIC PRODUCT BY ECONOMIC ACTIVITIES AT CURRENT PRICES. Percent of Total GDP

Table (4)

النشاط الاقتصادي	Code	Economic Activity	2020 Quarters**				Year**	2021 Quarters**				Year**
			1	2	3	4	2020	1	2	3	4	2021
الزراعة والحراجة وصيد الأسماك	A	Agriculture, forestry and fishing	0.3	0.4	0.4	0.3		0.3	0.3	0.3		
التعدين واستغلال المحاجر	B	Mining and quarrying	34.2	24.5	26.9	28.9		34.9	36.8	38.8		
الصناعة التحويلية	C	Manufacturing	7.9	7.5	7.9	8.2		8.1	9.2	9.1		
إمدادات الكهرباء والغاز والبخار وتكييف الهواء , إمدادات المياه وأنشطة الصرف وإدارة النفايات ومعالجتها	D + E	Electricity, gas, steam and air conditioning supply; Water supply, sewerage, waste management and remediation activities	1.0	1.3	1.4	1.1		1.0	1.1	1.1		
التشييد	F	Construction	13.3	16.3	13.9	14.1		13.5	13.8	12.6		
تجارة الجملة والتجزئة؛ إصلاح المركبات ذات المحركات والدراجات النارية	G	Wholesale and retail trade; repair of motor vehicles and motorcycles	7.3	6.4	9.9	9.8		7.6	6.3	7.3		
النقل والتخزين	H	Transportation and storage	4.6	4.2	3.7	3.8		4.0	4.0	3.9		
أنشطة خدمات الإقامة والطعام	I	Accommodation and food service activities	0.8	0.7	1.0	1.1		0.9	0.8	1.0		
المعلومات والاتصالات	J	Information and communication	1.6	1.9	2.0	1.8		1.7	1.5	1.5		
الأنشطة المالية وأنشطة التأمين	K	Financial and insurance activities	8.9	11.0	10.6	10.5		10.3	9.7	8.8		
الأنشطة العقارية	L	Real estate activities	6.4	8.5	8.2	7.4		6.1	5.9	5.6		
الأنشطة المهنية والعلمية والتقنية وأنشطة الخدمات الإدارية وخدمات الدعم	M+N	Professional, scientific and technical activities and Administrative and support service activities	3.6	4.2	3.5	3.5		3.5	3.2	2.7		
الإدارة العامة والضمان الاجتماعي الإلزامي	O	Public administration and defence; compulsory social security	8.3	11.1	9.3	8.4		7.3	7.0	6.7		
التعليم ⁽¹⁾	P	Education ⁽¹⁾	2.0	2.6	2.2	2.0		1.9	1.8	1.6		
الأنشطة في مجال صحة الإنسان والعمل الاجتماعي ⁽¹⁾	Q	Human health and social work activities ⁽¹⁾	2.3	3.2	2.7	2.4		2.2	2.2	1.9		
الفنون والترفيه والتسليّة، أنشطة الخدمات الأخرى ⁽¹⁾	R+S	Arts, entertainment and recreation; Other service activities ⁽¹⁾	1.3	1.5	1.5	1.4		1.3	1.1	1.1		
أنشطة الأسر المعيشية التي تستخدم أفراداً؛ وأنشطة الأسر المعيشية في إنتاج سلع وخدمات غير ممّيزة لاستعمالها الخاص	T	Activities of households as employers; undifferentiated goods- and services-producing activities of households for own use	0.7	0.8	0.8	0.7		0.7	0.6	0.5		
الخدمات المالية المقاسة بصورة غير مباشرة		Financial Services Indirectly Measured (FISIM)	(5.2)	(6.8)	(6.4)	(5.9)		(5.9)	(5.8)	(5.0)		
رسوم الاستيراد		Import duties	0.6	0.7	0.5	0.5		0.6	0.6	0.5		
الناتج المحلي الإجمالي		Gross Domestic Product	100.0	100.0	100.0	100.0		100.0	100.0	100.0		
التعدين واستغلال المحاجر		Mining and quarrying	34.2	24.5	26.9	28.9		34.9	36.8	38.8		
غير التعدين واستغلال المحاجر		Non Mining and quarrying	65.8	75.5	73.1	71.1		65.1	63.2	61.2		
عنصر توضيحي		Memorandum item										
أنشطة الحكومة العامة ⁽²⁾		General Government activities ⁽²⁾	12.5	16.7	14.1	12.8		11.2	10.9	10.2		

سلسلة زمنية للنتائج المحلي الإجمالي الربع سنوي حسب النشاط الاقتصادي
٢٠١١ - ٢٠٢١

تقديرات الناتج المحلي الإجمالي الربعي حسب النشاط الاقتصادي
بالأسعار الثابتة لسنة الأساس (٢٠١٨ = ١٠٠) (القيمة: بالمليون ر.ق)

Quarterly GDP by Economic Activity - Time Series, 2011 to 2021

ESTIMATES OF QUARTERLY GROSS DOMESTIC PRODUCT BY ECONOMIC
ACTIVITIES AT CONSTANT PRICES (2018=100) (Value: in million
QR)

Table (5)

النشاط الاقتصادي	Code	Economic Activity	2011 Quarters				Year 2011
			1	2	3	4	
الزراعة والحراة وصيد الأسماك	A	Agriculture, forestry and fishing	166	160	158	158	642
التعدين واستغلال المحاجر	B	Mining and quarrying	66,116	68,179	69,889	66,092	270,275
الصناعة التحويلية	C	Manufacturing	10,069	11,036	10,797	10,074	41,976
إمدادات الكهرباء والغاز والبخار وتكييف الهواء، إمدادات المياه وأنشطة الصرف وإدارة النفايات ومعالجتها	D + E	Electricity, gas, steam and air conditioning supply; Water supply, sewerage, waste management and remediation activities	470	702	820	664	2,656
التشييد	F	Construction	8,134	7,787	7,992	8,089	32,001
تجارة الجملة والتجزئة؛ إصلاح المركبات ذات المحركات والدراجات النارية	G	Wholesale and retail trade; repair of motor vehicles and motorcycles	8,216	9,075	10,431	10,300	38,022
النقل والتخزين	H	Transportation and storage	4,967	4,174	4,782	4,648	18,570
أنشطة خدمات الإقامة والطعام	I	Accommodation and food service activities	783	800	853	991	3,427
المعلومات والاتصالات	J	Information and communication	1,759	1,713	1,968	1,860	7,300
الأنشطة المالية وأنشطة التأمين	K	Financial and insurance activities	6,708	6,755	6,813	6,656	26,931
الأنشطة العقارية	L	Real estate activities	6,801	6,858	6,908	6,909	27,476
الأنشطة المهنية والعلمية والتقنية وأنشطة الخدمات الإدارية وخدمات الدعم	M+N	Professional, scientific and technical activities and Administrative and support service activities	4,122	3,711	3,664	3,771	15,269
الإدارة العامة والضمان الاجتماعي الإلزامي	O	Public administration and defence; compulsory social security	7,695	8,003	8,600	8,449	32,746
التعليم ^(١)	P	Education ⁽¹⁾	2,034	2,088	2,192	2,160	8,474
الأنشطة في مجال صحة الإنسان والعمل الاجتماعي ^(١)	Q	Human health and social work activities ⁽¹⁾	1,775	1,843	1,960	1,944	7,521
الفنون والترفيه والتسليّة، أنشطة الخدمات الأخرى ^(١)	R+S	Arts, entertainment and recreation; Other service activities ⁽¹⁾	1,425	1,477	1,572	1,554	6,029
أنشطة الأسر المعيشية التي تستخدم أفراداً؛ وأنشطة الأسر المعيشية في إنتاج سلع وخدمات غير مميّزة لاستعمالها الخاص	T	Activities of households as employers; undifferentiated goods- and services-producing activities of households for own use	668	658	633	669	2,629
الخدمات المالية المقاسة بصورة غير مباشرة		Financial Services Indirectly Measured (FISIM)	-2,759	-3,139	-3,204	-3,432	(12,533)
رسوم الاستيراد		Import duties	656	716	740	793	2,906
الناتج المحلي الإجمالي		Gross Domestic Product	129,804	132,598	137,565	132,349	532,316
التعدين واستغلال المحاجر		Mining and quarrying	66,116	68,179	69,889	66,092	270,275
غير التعدين واستغلال المحاجر		Non Mining and quarrying	63,689	64,419	67,677	66,257	262,042
عصر توضيحي		Memorandum item					
أنشطة الحكومة العامة ^(٢)		General Government activities ⁽²⁾	11,704	12,173	13,080	12,851	49,808

* أرقام أولية

* Revised

** أرقام مراجعة

** Provisional/Preliminary

(١) يشمل أنشطة الحكومة العامة وقطاع المؤسسات
(٢) يشمل جميع أنشطة الحكومة: الإدارة العامة (O)، التعليم (P)، والصحة (Q)، والفنون والترفيه والتسليّة، أنشطة الخدمات الأخرى (R+S) (مصادف)

(1) Includes the activity of the General Government and the corporation sector.
(2) Includes all government economic activities: Public administration (O), Education (P), Human health (Q), and Arts, entertainment and recreation. Other service activities (R+S)

سلسلة زمنية للنتائج المحلي الإجمالي الربع سنوي حسب النشاط الاقتصادي
٢٠١١ - ٢٠٢١

تقديرات الناتج المحلي الإجمالي الربعي حسب النشاط الاقتصادي
بالأسعار الثابتة لسنة الأساس (٢٠١٨ = ١٠٠) (القيمة: بالمليون ر.ق)

Quarterly GDP by Economic Activity - Time Series, 2011 to 2021

ESTIMATES OF QUARTERLY GROSS DOMESTIC PRODUCT BY ECONOMIC
ACTIVITIES AT CONSTANT PRICES (2018=100) (Value: in million
QR)

Table (5)

النشاط الاقتصادي	Code	Economic Activity	2012 Quarters				Year 2012
			1	2	3	4	
الزراعة والحراة وصيد الأسماك	A	Agriculture, forestry and fishing	169	167	166	170	671
التعدين واستغلال المحاجر	B	Mining and quarrying	69,714	68,797	68,912	65,981	273,404
الصناعة التحويلية	C	Manufacturing	10,353	11,263	11,269	11,152	44,037
إمدادات الكهرباء والغاز والبخار وتكييف الهواء , إمدادات المياه وأنشطة الصرف وإدارة النفايات ومعالجتها	D + E	Electricity, gas, steam and air conditioning supply; Water supply, sewerage, waste management and remediation activities	638	1,033	1,216	947	3,834
التشييد	F	Construction	8,761	8,498	8,696	8,869	34,823
تجارة الجملة والتجزئة؛ إصلاح المركبات ذات المحركات والدراجات النارية	G	Wholesale and retail trade; repair of motor vehicles and motorcycles	8,608	9,590	11,435	11,304	40,937
النقل والتخزين	H	Transportation and storage	5,194	4,326	4,760	5,072	19,351
أنشطة خدمات الإقامة والطعام	I	Accommodation and food service activities	895	981	976	1,048	3,901
المعلومات والاتصالات	J	Information and communication	1,779	1,770	2,079	1,930	7,559
الأنشطة المالية وأنشطة التأمين	K	Financial and insurance activities	7,776	7,500	7,677	7,631	30,584
الأنشطة العقارية	L	Real estate activities	7,092	7,104	7,323	7,262	28,782
الأنشطة المهنية والعلمية والتقنية و أنشطة الخدمات الإدارية وخدمات الدعم	M+N	Professional, scientific and technical activities and Administrative and support service activities	4,370	4,007	3,995	4,117	16,489
الإدارة العامة والضمان الاجتماعي الإلزامي	O	Public administration and defence; compulsory social security	8,552	8,775	8,886	9,947	36,160
التعليم ⁽¹⁾	P	Education ⁽¹⁾	2,201	2,249	2,299	2,464	9,213
الأنشطة في مجال صحة الإنسان والعمل الاجتماعي ⁽¹⁾	Q	Human health and social work activities ⁽¹⁾	1,980	2,039	2,064	2,278	8,361
الفنون والترفيه والتسليّة، أنشطة الخدمات الأخرى ⁽¹⁾	R+S	Arts, entertainment and recreation; Other service activities ⁽¹⁾	1,565	1,610	1,642	1,849	6,665
أنشطة الأسر المعيشية التي تستخدم أفراداً؛ وأنشطة الأسر المعيشية في إنتاج سلع وخدمات غير مميّزة لاستعمالها الخاص	T	Activities of households as employers; undifferentiated goods- and services-producing activities of households for own use	701	696	684	706	2,787
الخدمات المالية المقاسة بصورة غير مباشرة		Financial Services Indirectly Measured (FISIM)	-3,181	-3,535	-3,383	-3,451	(13,549)
رسوم الاستيراد		Import duties	816	856	883	930	3,485
الناتج المحلي الإجمالي		Gross Domestic Product	137,982	137,726	141,580	140,206	557,495
التعدين واستغلال المحاجر		Mining and quarrying	69,714	68,797	68,912	65,981	273,404
غير التعدين واستغلال المحاجر		Non Mining and quarrying	68,268	68,929	72,668	74,225	284,091
عصر توضيحي		Memorandum item					
أنشطة الحكومة العامة ⁽²⁾		General Government activities ⁽²⁾	13,008	13,346	13,516	15,130	55,000

* أرقام أولية

* Revised

** أرقام مراجعة

** Provisional/Preliminary

(١) يشمل أنشطة الحكومة العامة وقطاع المؤسسات
(٢) يشمل جميع أنشطة الحكومة : الإدارة العامة (سب) و التعليم (عين) والصحة (فاه) والفنون والترفيه والتسليّة. أنشطة الخدمات الأخرى (مصادف) (R+S)

(1) Includes the activity of the General Government and the corporation sector.
(2) Includes all government economic activities: Public administration (O), Education (P), Human health (Q), and Arts, entertainment and recreation. Other service activities (R+S)

سلسلة زمنية للنتائج المحلي الإجمالي الربع سنوي حسب النشاط الاقتصادي
٢٠١١ - ٢٠٢١

تقديرات الناتج المحلي الإجمالي الربعي حسب النشاط الاقتصادي
بالأسعار الثابتة لسنة الأساس (٢٠١٨ = ١٠٠) (القيمة: بالمليون ر.ق)

Quarterly GDP by Economic Activity - Time Series, 2011 to 2021

ESTIMATES OF QUARTERLY GROSS DOMESTIC PRODUCT BY ECONOMIC
ACTIVITIES AT CONSTANT PRICES (2018=100) (Value: in million
QR)

Table (5)

النشاط الاقتصادي	Code	Economic Activity	2013 Quarters				Year 2013
			1	2	3	4	
الزراعة والحراة وصيد الأسماك	A	Agriculture, forestry and fishing	173	173	179	185	711
التعدين واستغلال المحاجر	B	Mining and quarrying	70,052	68,461	69,555	65,247	273,316
الصناعة التحويلية	C	Manufacturing	11,311	11,925	11,591	11,490	46,317
إمدادات الكهرباء والغاز والبخار وتكييف الهواء، إمدادات المياه وأنشطة الصرف وإدارة النفايات ومعالجتها	D + E	Electricity, gas, steam and air conditioning supply; Water supply, sewerage, waste management and remediation activities	851	1,153	1,373	1,062	4,440
التشييد	F	Construction	10,442	10,198	10,504	11,050	42,195
تجارة الجملة والتجزئة؛ إصلاح المركبات ذات المحركات والدراجات النارية	G	Wholesale and retail trade; repair of motor vehicles and motorcycles	9,939	10,695	12,824	13,547	47,005
النقل والتخزين	H	Transportation and storage	5,248	4,631	4,981	4,896	19,756
أنشطة خدمات الإقامة والطعام	I	Accommodation and food service activities	1,060	1,135	1,191	1,246	4,632
المعلومات والاتصالات	J	Information and communication	1,885	1,873	2,194	2,058	8,010
الأنشطة المالية وأنشطة التأمين	K	Financial and insurance activities	8,258	8,956	8,809	9,366	35,389
الأنشطة العقارية	L	Real estate activities	7,178	7,561	7,708	7,915	30,363
الأنشطة المهنية والعلمية والتقنية وأنشطة الخدمات الإدارية وخدمات الدعم	M+N	Professional, scientific and technical activities and Administrative and support service activities	4,384	4,361	4,342	4,483	17,570
الإدارة العامة والضمان الاجتماعي الإلزامي	O	Public administration and defence; compulsory social security	10,173	10,156	10,240	10,428	40,997
التعليم ^(١)	P	Education ⁽¹⁾	2,642	2,654	2,641	2,675	10,613
الأنشطة في مجال صحة الإنسان والعمل الاجتماعي ^(١)	Q	Human health and social work activities ⁽¹⁾	2,350	2,372	2,397	2,459	9,579
الفنون والترفيه والتسليّة، أنشطة الخدمات الأخرى ^(١)	R+S	Arts, entertainment and recreation; Other service activities ⁽¹⁾	1,850	1,864	1,902	1,939	7,556
أنشطة الأسر المعيشية التي تستخدم أفراداً؛ وأنشطة الأسر المعيشية في إنتاج سلع وخدمات غير مميّزة لاستعمالها الخاص	T	Activities of households as employers; undifferentiated goods- and services-producing activities of households for own use	760	764	754	797	3,074
الخدمات المالية المقاسة بصورة غير مباشرة		Financial Services Indirectly Measured (FISIM)	-4,105	-4,494	-3,977	-3,959	(16,535)
رسوم الاستيراد		Import duties	845	882	899	857	3,483
الناتج المحلي الإجمالي		Gross Domestic Product	145,296	145,324	150,109	147,742	588,470
التعدين واستغلال المحاجر		Mining and quarrying	70,052	68,461	69,555	65,247	273,316
غير التعدين واستغلال المحاجر		Non Mining and quarrying	75,244	76,862	80,553	82,494	315,154
عصر توضيحي		Memorandum item					
أنشطة الحكومة العامة ^(٢)		General Government activities ⁽²⁾	15,474	15,447	15,575	15,862	62,357

* أرقام أولية

* Revised

** أرقام مراجعة

** Provisional/Preliminary

(١) يشمل أنشطة الحكومة العامة وقطاع المؤسسات
(٢) يشمل جميع أنشطة الحكومة: الإدارة العامة (O)، التعليم (P)، الصحة (Q)، والفنون والترفيه والتسليّة، أنشطة الخدمات الأخرى (مصادف) (R+S)

(1) Includes the activity of the General Government and the corporation sector.
(2) Includes all government economic activities: Public administration (O), Education (P), Human health (Q), and Arts, entertainment and recreation. Other service activities (R+S)

سلسلة زمنية للنتائج المحلي الإجمالي الربع سنوي حسب النشاط الاقتصادي
٢٠١١ - ٢٠٢١

تقديرات الناتج المحلي الإجمالي الربعي حسب النشاط الاقتصادي
بالأسعار الثابتة لسنة الأساس (٢٠١٨ = ١٠٠) (القيمة: بالمليون ر.ق)

Quarterly GDP by Economic Activity - Time Series, 2011 to 2021

ESTIMATES OF QUARTERLY GROSS DOMESTIC PRODUCT BY ECONOMIC
ACTIVITIES AT CONSTANT PRICES (2018=100) (Value: in million
QR)

Table (5)

النشاط الاقتصادي	Code	Economic Activity	2014 Quarters				Year 2014
			1	2	3	4	
الزراعة والحراة وصيد الأسماك	A	Agriculture, forestry and fishing	210	222	228	229	889
التعدين واستغلال المحاجر	B	Mining and quarrying	69,309	67,321	68,293	66,529	271,452
الصناعة التحويلية	C	Manufacturing	11,397	12,281	12,353	12,331	48,363
إمدادات الكهرباء والغاز والبخار وتكييف الهواء، إمدادات المياه وأنشطة الصرف وإدارة النفايات ومعالجتها	D + E	Electricity, gas, steam and air conditioning supply; Water supply, sewerage, waste management and remediation activities	944	1,347	1,579	1,234	5,103
التشييد	F	Construction	13,253	12,279	12,987	13,321	51,840
تجارة الجملة والتجزئة؛ إصلاح المركبات ذات المحركات والدراجات النارية	G	Wholesale and retail trade; repair of motor vehicles and motorcycles	11,937	11,523	14,171	14,869	52,500
النقل والتخزين	H	Transportation and storage	5,642	5,050	5,293	5,356	21,341
أنشطة خدمات الإقامة والطعام	I	Accommodation and food service activities	1,325	1,299	1,397	1,366	5,387
المعلومات والاتصالات	J	Information and communication	2,168	2,096	2,436	2,334	9,033
الأنشطة المالية وأنشطة التأمين	K	Financial and insurance activities	9,207	10,115	10,072	11,038	40,433
الأنشطة العقارية	L	Real estate activities	7,793	8,327	8,500	8,874	33,493
الأنشطة المهنية والعلمية والتقنية وأنشطة الخدمات الإدارية وخدمات الدعم	M+N	Professional, scientific and technical activities and Administrative and support service activities	4,595	4,527	4,567	4,850	18,539
الإدارة العامة والضمان الاجتماعي الإلزامي	O	Public administration and defence; compulsory social security	10,818	11,055	11,224	11,260	44,357
التعليم ⁽¹⁾	P	Education ⁽¹⁾	2,812	2,875	2,827	2,969	11,482
الأنشطة في مجال صحة الإنسان والعمل الاجتماعي ⁽¹⁾	Q	Human health and social work activities ⁽¹⁾	2,548	2,661	2,731	2,755	10,695
الفنون والترفيه والتسليّة، أنشطة الخدمات الأخرى ⁽¹⁾	R+S	Arts, entertainment and recreation; Other service activities ⁽¹⁾	2,020	2,065	2,107	2,111	8,303
أنشطة الأسر المعيشية التي تستخدم أفراداً؛ وأنشطة الأسر المعيشية في إنتاج سلع وخدمات غير مميّزة لاستعمالها الخاص	T	Activities of households as employers; undifferentiated goods- and services-producing activities of households for own use	829	839	818	873	3,358
الخدمات المالية المقاسة بصورة غير مباشرة		Financial Services Indirectly Measured (FISIM)	-4,607	-4,774	-4,856	-4,979	(19,215)
رسوم الاستيراد		Import duties	685	614	581	628	2,508
الناتج المحلي الإجمالي		Gross Domestic Product	152,884	151,722	157,307	157,947	619,861
التعدين واستغلال المحاجر		Mining and quarrying	69,309	67,321	68,293	66,529	271,452
غير التعدين واستغلال المحاجر		Non Mining and quarrying	83,575	84,401	89,014	91,417	348,408
عصر توضيحي		Memorandum item					
أنشطة الحكومة العامة ⁽²⁾		General Government activities ⁽²⁾	16,454	16,815	17,073	17,127	67,468

* أرقام أولية

* Revised

** أرقام مراجعة

** Provisional/Preliminary

(١) يشمل أنشطة الحكومة العامة وقطاع المؤسسات

(1) Includes the activity of the General Government and the corporation sector.

(٢) يشمل جميع أنشطة الحكومة: الإدارة العامة (سب) و التعليم (عين) والصحة (فاه) والفنون والترفيه والتسليّة، أنشطة الخدمات الأخرى (مصادف) (R+S)

(2) Includes all government economic activities: Public administration (O), Education (P), Human health (Q), and Arts, entertainment and recreation. Other service activities (R+S)

سلسلة زمنية للنتائج المحلي الإجمالي الربع سنوي حسب النشاط الاقتصادي
٢٠١١ - ٢٠٢١

تقديرات الناتج المحلي الإجمالي الربعي حسب النشاط الاقتصادي
بالأسعار الثابتة لسنة الأساس (٢٠١٨ = ١٠٠) (القيمة: بالمليون ر.ق)

Quarterly GDP by Economic Activity - Time Series, 2011 to 2021

ESTIMATES OF QUARTERLY GROSS DOMESTIC PRODUCT BY ECONOMIC
ACTIVITIES AT CONSTANT PRICES (2018=100) (Value: in million
QR)

Table (5)

النشاط الاقتصادي	Code	Economic Activity	2015 Quarters				Year 2015
			1	2	3	4	
الزراعة والحراجة وصيد الأسماك	A	Agriculture, forestry and fishing	245	243	237	233	958
التعدين واستغلال المحاجر	B	Mining and quarrying	67,288	68,088	67,482	66,485	269,343
الصناعة التحويلية	C	Manufacturing	11,721	13,069	13,476	13,157	51,423
إمدادات الكهرباء والغاز والبخار وتكييف الهواء، إمدادات المياه وأنشطة الصرف وإدارة النفايات ومعالجتها	D + E	Electricity, gas, steam and air conditioning supply; Water supply, sewerage, waste management and remediation activities	1,041	1,422	1,682	1,326	5,472
التشييد	F	Construction	15,197	14,459	15,946	16,821	62,423
تجارة الجملة والتجزئة؛ إصلاح المركبات ذات المحركات والدراجات النارية	G	Wholesale and retail trade; repair of motor vehicles and motorcycles	13,051	12,808	14,767	15,163	55,788
النقل والتخزين	H	Transportation and storage	5,564	5,361	5,578	5,653	22,155
أنشطة خدمات الإقامة والطعام	I	Accommodation and food service activities	1,284	1,270	1,306	1,316	5,176
المعلومات والاتصالات	J	Information and communication	2,503	2,387	2,660	2,466	10,016
الأنشطة المالية وأنشطة التأمين	K	Financial and insurance activities	10,102	10,989	10,827	11,879	43,798
الأنشطة العقارية	L	Real estate activities	8,583	9,160	9,342	9,651	36,736
الأنشطة المهنية والعلمية والتقنية وأنشطة الخدمات الإدارية وخدمات الدعم	M+N	Professional, scientific and technical activities and Administrative and support service activities	4,970	5,110	5,159	5,420	20,659
الإدارة العامة والضمان الاجتماعي الإلزامي	O	Public administration and defence; compulsory social security	11,658	11,954	12,113	12,058	47,783
التعليم ⁽¹⁾	P	Education ⁽¹⁾	2,971	3,028	2,976	2,932	11,907
الأنشطة في مجال صحة الإنسان والعمل الاجتماعي ⁽¹⁾	Q	Human health and social work activities ⁽¹⁾	2,915	3,059	3,136	3,170	12,280
الفنون والترفيه والتسليّة، أنشطة الخدمات الأخرى ⁽¹⁾	R+S	Arts, entertainment and recreation; Other service activities ⁽¹⁾	2,097	2,160	2,220	2,226	8,703
أنشطة الأسر المعيشية التي تستخدم أفراداً؛ وأنشطة الأسر المعيشية في إنتاج سلع وخدمات غير مميّزة لاستعمالها الخاص	T	Activities of households as employers; undifferentiated goods- and services-producing activities of households for own use	912	906	894	947	3,658
الخدمات المالية المقاسة بصورة غير مباشرة		Financial Services Indirectly Measured (FISIM)	-5,059	-5,221	-5,240	-5,359	(20,879)
رسوم الاستيراد		Import duties	506	496	457	469	1,927
الناتج المحلي الإجمالي		Gross Domestic Product	157,549	160,747	165,017	166,011	649,325
التعدين واستغلال المحاجر		Mining and quarrying	67,288	68,088	67,482	66,485	269,343
غير التعدين واستغلال المحاجر		Non Mining and quarrying	90,261	92,659	97,535	99,526	379,982
عصر توضيحي		Memorandum item					
أنشطة الحكومة العامة ⁽²⁾		General Government activities ⁽²⁾	17,578	18,024	18,265	18,181	72,048

* أرقام أولية

* Revised

** أرقام مراجعة

** Provisional/Preliminary

(١) يشمل أنشطة الحكومة العامة وقطاع المؤسسات

(1) Includes the activity of the General Government and the corporation sector.

(٢) يشمل جميع أنشطة الحكومة: الإدارة العامة (سب) و التعليم (عين) والصحة (فاه) والفنون والترفيه والتسليّة، أنشطة الخدمات الأخرى (مصادف) (R+S)

(2) Includes all government economic activities: Public administration (O), Education (P), Human health (Q), and Arts, entertainment and recreation. Other service activities (R+S)

سلسلة زمنية للنتائج المحلي الإجمالي الربع سنوي حسب النشاط الاقتصادي
٢٠٢١ - ٢٠١١

تقديرات الناتج المحلي الإجمالي الربعي حسب النشاط الاقتصادي
بالأسعار الثابتة لسنة الأساس (٢٠١٨ = ١٠٠) (القيمة: بالمليون ر.ق)

Quarterly GDP by Economic Activity - Time Series, 2011 to 2021

ESTIMATES OF QUARTERLY GROSS DOMESTIC PRODUCT BY ECONOMIC
ACTIVITIES AT CONSTANT PRICES (2018=100) (Value: in million
QR)

Table (5)

النشاط الاقتصادي	Code	Economic Activity	2016 Quarters				Year 2016
			1	2	3	4	
الزراعة والحراة وصيد الأسماك	A	Agriculture, forestry and fishing	260	260	260	263	1,044
التعدين واستغلال المحاجر	B	Mining and quarrying	65,926	67,603	69,120	64,412	267,061
الصناعة التحويلية	C	Manufacturing	12,465	12,759	13,451	13,251	51,927
إمدادات الكهرباء والغاز والبخار وتكييف الهواء، إمدادات المياه وأنشطة الصرف وإدارة النفايات ومعالجتها	D + E	Electricity, gas, steam and air conditioning supply; Water supply, sewerage, waste management and remediation activities	1,106	1,492	1,745	1,354	5,697
التشييد	F	Construction	19,609	19,161	20,786	20,636	80,193
تجارة الجملة والتجزئة؛ إصلاح المركبات ذات المحركات والدراجات النارية	G	Wholesale and retail trade; repair of motor vehicles and motorcycles	12,064	11,307	12,852	13,574	49,797
النقل والتخزين	H	Transportation and storage	6,112	6,068	6,058	6,082	24,320
أنشطة خدمات الإقامة والطعام	I	Accommodation and food service activities	1,202	1,202	1,298	1,350	5,051
المعلومات والاتصالات	J	Information and communication	2,431	2,309	2,537	2,409	9,686
الأنشطة المالية وأنشطة التأمين	K	Financial and insurance activities	10,976	12,094	11,769	12,982	47,822
الأنشطة العقارية	L	Real estate activities	9,242	9,704	9,827	10,226	38,999
الأنشطة المهنية والعلمية والتقنية و أنشطة الخدمات الإدارية وخدمات الدعم	M+N	Professional, scientific and technical activities and Administrative and support service activities	5,240	5,482	5,411	5,646	21,779
الإدارة العامة والضمان الاجتماعي الإلزامي	O	Public administration and defence; compulsory social security	11,371	11,792	11,754	11,682	46,598
التعليم ^(١)	P	Education ⁽¹⁾	3,237	3,273	3,189	3,164	12,864
الأنشطة في مجال صحة الإنسان والعمل الاجتماعي ^(١)	Q	Human health and social work activities ⁽¹⁾	3,593	3,810	3,808	3,716	14,927
الفنون والترفيه والتسليّة، أنشطة الخدمات الأخرى ^(١)	R+S	Arts, entertainment and recreation; Other service activities ⁽¹⁾	2,157	2,259	2,282	2,250	8,948
أنشطة الأسر المعيشية التي تستخدم أفراداً؛ وأنشطة الأسر المعيشية في إنتاج سلع وخدمات غير مميّزة لاستعمالها الخاص	T	Activities of households as employers; undifferentiated goods- and services-producing activities of households for own use	989	978	963	1,019	3,949
الخدمات المالية المقاسة بصورة غير مباشرة		Financial Services Indirectly Measured (FISIM)	-5,468	-5,703	-5,631	-5,835	(22,637)
رسوم الاستيراد		Import duties	355	317	269	256	1,197
الناتج المحلي الإجمالي		Gross Domestic Product	162,868	166,166	171,751	168,437	669,221
التعدين واستغلال المحاجر		Mining and quarrying	65,926	67,603	69,120	64,412	267,061
غير التعدين واستغلال المحاجر		Non Mining and quarrying	96,942	98,563	102,631	104,025	402,160
عصر توضيحي		Memorandum item					
أنشطة الحكومة العامة ^(٢)		General Government activities ⁽²⁾	18,041	18,708	18,649	18,535	73,933

* أرقام أولية

* Revised

** أرقام مراجعة

** Provisional/Preliminary

(١) يشمل أنشطة الحكومة العامة وقطاع المؤسسات
(٢) يشمل جميع أنشطة الحكومة: الإدارة العامة (O)، التعليم (P)، والصحة (Q)، والفنون والترفيه والتسليّة، أنشطة الخدمات الأخرى (مصادف) (R+S)

(1) Includes the activity of the General Government and the corporation sector.
(2) Includes all government economic activities: Public administration (O), Education (P), Human health (Q), and Arts, entertainment and recreation. Other service activities (R+S)

سلسلة زمنية للنتائج المحلي الإجمالي الربع سنوي حسب النشاط الاقتصادي
٢٠١١ - ٢٠٢١

تقديرات الناتج المحلي الإجمالي الربعي حسب النشاط الاقتصادي
بالأسعار الثابتة لسنة الأساس (٢٠١٨ = ١٠٠) (القيمة: بالمليون ر.ق)

Quarterly GDP by Economic Activity - Time Series, 2011 to 2021

ESTIMATES OF QUARTERLY GROSS DOMESTIC PRODUCT BY ECONOMIC
ACTIVITIES AT CONSTANT PRICES (2018=100) (Value: in million
QR)

Table (5)

النشاط الاقتصادي	Code	Economic Activity	2017 Quarters				Year 2017
			1	2	3	4	
الزراعة والحراة وصيد الأسماك	A	Agriculture, forestry and fishing	306	315	321	316	1,259
التعدين واستغلال المحاجر	B	Mining and quarrying	63,855	65,862	66,648	64,649	261,014
الصناعة التحويلية	C	Manufacturing	11,174	11,938	14,175	14,212	51,499
إمدادات الكهرباء والغاز والبخار وتكييف الهواء، إمدادات المياه وأنشطة الصرف وإدارة النفايات ومعالجتها	D + E	Electricity, gas, steam and air conditioning supply; Water supply, sewerage, waste management and remediation activities	1,159	1,553	1,707	1,329	5,747
التشييد	F	Construction	21,685	19,453	20,167	20,356	81,661
تجارة الجملة والتجزئة؛ إصلاح المركبات ذات المحركات والدراجات النارية	G	Wholesale and retail trade; repair of motor vehicles and motorcycles	11,397	11,320	12,688	13,605	49,010
النقل والتخزين	H	Transportation and storage	6,305	5,881	5,938	6,020	24,143
أنشطة خدمات الإقامة والطعام	I	Accommodation and food service activities	1,232	1,320	1,308	1,355	5,215
المعلومات والاتصالات	J	Information and communication	2,445	2,301	2,380	2,334	9,460
الأنشطة المالية وأنشطة التأمين	K	Financial and insurance activities	11,961	12,356	12,520	13,114	49,952
الأنشطة العقارية	L	Real estate activities	9,734	10,100	10,283	10,754	40,871
الأنشطة المهنية والعلمية والتقنية وأنشطة الخدمات الإدارية وخدمات الدعم	M+N	Professional, scientific and technical activities and Administrative and support service activities	5,484	5,614	5,328	5,409	21,835
الإدارة العامة والضمان الاجتماعي الإلزامي	O	Public administration and defence; compulsory social security	10,054	10,355	10,317	10,163	40,888
التعليم ⁽¹⁾	P	Education ⁽¹⁾	3,275	3,324	3,252	3,202	13,053
الأنشطة في مجال صحة الإنسان والعمل الاجتماعي ⁽¹⁾	Q	Human health and social work activities ⁽¹⁾	3,654	3,877	3,845	3,730	15,106
الفنون والترفيه والتسليّة، أنشطة الخدمات الأخرى ⁽¹⁾	R+S	Arts, entertainment and recreation; Other service activities ⁽¹⁾	2,261	2,310	2,305	2,257	9,133
أنشطة الأسر المعيشية التي تستخدم أفراداً؛ وأنشطة الأسر المعيشية في إنتاج سلع وخدمات غير مميّزة لاستعمالها الخاص	T	Activities of households as employers; undifferentiated goods- and services-producing activities of households for own use	1,044	1,016	999	1,038	4,096
الخدمات المالية المقاسة بصورة غير مباشرة		Financial Services Indirectly Measured (FISIM)	-6,188	-6,346	-6,468	-6,595	(25,597)
رسوم الاستيراد		Import duties	247	204	178	226	854
الناتج المحلي الإجمالي		Gross Domestic Product	161,084	162,754	167,890	167,472	659,199
التعدين واستغلال المحاجر		Mining and quarrying	63,855	65,862	66,648	64,649	261,014
غير التعدين واستغلال المحاجر		Non Mining and quarrying	97,228	96,892	101,242	102,824	398,185
عصر توضيحي		Memorandum item					
أنشطة الحكومة العامة ⁽²⁾		General Government activities ⁽²⁾	16,966	17,474	17,410	17,150	69,001

* أرقام أولية

* Revised

** أرقام مراجعة

** Provisional/Preliminary

(١) يشمل أنشطة الحكومة العامة وقطاع المؤسسات

(1) Includes the activity of the General Government and the corporation sector.

(٢) يشمل جميع أنشطة الحكومة: الإدارة العامة (سب) و التعليم (عين) والصحة (فاه) والفنون والترفيه والتسليّة، أنشطة الخدمات الأخرى (مصادف) (R+S)

(2) Includes all government economic activities: Public administration (O), Education (P), Human health (Q), and Arts, entertainment and recreation. Other service activities (R+S)

سلسلة زمنية للنتائج المحلي الإجمالي الربع سنوي حسب النشاط الاقتصادي
٢٠١١ - ٢٠٢١

تقديرات الناتج المحلي الإجمالي الربعي حسب النشاط الاقتصادي
بالأسعار الثابتة لسنة الأساس (٢٠١٨ = ١٠٠) (القيمة: بالمليون ر.ق)

Quarterly GDP by Economic Activity - Time Series, 2011 to 2021

ESTIMATES OF QUARTERLY GROSS DOMESTIC PRODUCT BY ECONOMIC
ACTIVITIES AT CONSTANT PRICES (2018=100) (Value: in million
QR)

Table (5)

النشاط الاقتصادي	Code	Economic Activity	2018 Quarters				Year 2018
			1	2	3	4	
الزراعة والحراة وصيد الأسماك	A	Agriculture, forestry and fishing	369	373	352	362	1,457
التعدين واستغلال المحاجر	B	Mining and quarrying	63,804	64,573	67,222	64,598	260,198
الصناعة التحويلية	C	Manufacturing	13,016	14,101	13,930	13,925	54,972
إمدادات الكهرباء والغاز والبخار وتكييف الهواء، إمدادات المياه وأنشطة الصرف وإدارة النفايات ومعالجتها	D + E	Electricity, gas, steam and air conditioning supply; Water supply, sewerage, waste management and remediation activities	1,134	1,327	1,535	1,184	5,180
التشييد	F	Construction	21,045	20,084	20,584	20,887	82,600
تجارة الجملة والتجزئة؛ إصلاح المركبات ذات المحركات والدراجات النارية	G	Wholesale and retail trade; repair of motor vehicles and motorcycles	11,520	11,364	13,133	13,777	49,794
النقل والتخزين	H	Transportation and storage	6,552	6,310	6,724	6,416	26,002
أنشطة خدمات الإقامة والطعام	I	Accommodation and food service activities	1,233	1,323	1,412	1,440	5,409
المعلومات والاتصالات	J	Information and communication	2,478	2,219	2,483	2,438	9,618
الأنشطة المالية وأنشطة التأمين	K	Financial and insurance activities	11,794	11,873	12,403	13,072	49,142
الأنشطة العقارية	L	Real estate activities	10,031	10,382	10,937	11,265	42,615
الأنشطة المهنية والعلمية والتقنية وأنشطة الخدمات الإدارية وخدمات الدعم	M+N	Professional, scientific and technical activities and Administrative and support service activities	5,612	5,388	4,800	5,240	21,040
الإدارة العامة والضمان الاجتماعي الإلزامي	O	Public administration and defence; compulsory social security	11,899	12,179	12,207	12,031	48,315
التعليم ⁽¹⁾	P	Education ⁽¹⁾	2,889	2,909	2,866	2,832	11,496
الأنشطة في مجال صحة الإنسان والعمل الاجتماعي ⁽¹⁾	Q	Human health and social work activities ⁽¹⁾	2,842	3,000	2,963	2,894	11,699
الفنون والترفيه والتسليّة، أنشطة الخدمات الأخرى ⁽¹⁾	R+S	Arts, entertainment and recreation; Other service activities ⁽¹⁾	2,029	2,086	2,092	2,064	8,271
أنشطة الأسر المعيشية التي تستخدم أفراداً؛ وأنشطة الأسر المعيشية في إنتاج سلع وخدمات غير مميّزة لاستعمالها الخاص	T	Activities of households as employers; undifferentiated goods- and services-producing activities of households for own use	1,059	1,042	1,011	1,060	4,172
الخدمات المالية المقاسة بصورة غير مباشرة		Financial Services Indirectly Measured (FISIM)	-6,620	-6,550	-6,687	-6,699	(26,558)
رسوم الاستيراد		Import duties	505	476	478	458	1,918
الناتج المحلي الإجمالي		Gross Domestic Product	163,190	164,460	170,446	169,243	667,339
التعدين واستغلال المحاجر		Mining and quarrying	63,804	64,573	67,222	64,598	260,198
غير التعدين واستغلال المحاجر		Non Mining and quarrying	99,387	99,886	103,224	104,645	407,142
عصر توضيحي		Memorandum item					
أنشطة الحكومة العامة ⁽²⁾		General Government activities ⁽²⁾	17,180	17,639	18,108	18,017	70,944

* أرقام أولية

* Revised

** أرقام مراجعة

** Provisional/Preliminary

(١) يشمل أنشطة الحكومة العامة وقطاع المؤسسات

(1) Includes the activity of the General Government and the corporation sector.

(٢) يشمل جميع أنشطة الحكومة: الإدارة العامة (سب) و التعليم (عين) والصحة (فاه) والفنون والترفيه والتسليّة. أنشطة الخدمات الأخرى (مصادف) (R+S)

(2) Includes all government economic activities: Public administration (O), Education (P), Human health (Q), and Arts, entertainment and recreation. Other service activities (R+S)

سلسلة زمنية للنتائج المحلي الإجمالي الربع سنوي حسب النشاط الاقتصادي
٢٠٢١ - ٢٠١١

تقديرات الناتج المحلي الإجمالي الربعي حسب النشاط الاقتصادي
بالأسعار الثابتة لسنة الأساس (٢٠١٨ = ١٠٠) (القيمة: بالمليون ر.ق)

Quarterly GDP by Economic Activity - Time Series, 2011 to 2021

ESTIMATES OF QUARTERLY GROSS DOMESTIC PRODUCT BY ECONOMIC
ACTIVITIES AT CONSTANT PRICES (2018=100) (Value: in million
QR)

Table (5)

النشاط الاقتصادي	Code	Economic Activity	2019 Quarters*				Year* 2019
			1	2	3	4	
الزراعة والحراة وصيد الأسماك	A	Agriculture, forestry and fishing	391	383	361	364	1,499
التعدين واستغلال المحاجر	B	Mining and quarrying	64,178	63,449	65,382	62,399	255,409
الصناعة التحويلية	C	Manufacturing	12,893	13,177	14,214	13,781	54,066
إمدادات الكهرباء والغاز والبخار وتكييف الهواء , إمدادات المياه وأنشطة الصرف وإدارة النفايات ومعالجتها	D + E	Electricity, gas, steam and air conditioning supply; Water supply, sewerage, waste management and remediation activities	1,142	1,709	2,067	1,661	6,579
التشييد	F	Construction	20,969	19,622	20,110	20,514	81,215
تجارة الجملة والتجزئة؛ إصلاح المركبات ذات المحركات والدراجات النارية	G	Wholesale and retail trade; repair of motor vehicles and motorcycles	11,524	11,218	13,110	13,778	49,630
النقل والتخزين	H	Transportation and storage	7,120	7,011	7,173	7,085	28,388
أنشطة خدمات الإقامة والطعام	I	Accommodation and food service activities	1,323	1,428	1,552	1,619	5,922
المعلومات والاتصالات	J	Information and communication	2,491	2,347	2,558	2,328	9,723
الأنشطة المالية وأنشطة التأمين	K	Financial and insurance activities	11,988	12,137	12,769	13,750	50,643
الأنشطة العقارية	L	Real estate activities	10,432	10,571	11,152	11,293	43,448
الأنشطة المهنية والعلمية والتقنية و أنشطة الخدمات الإدارية وخدمات الدعم	M+N	Professional, scientific and technical activities and Administrative and support service activities	5,512	5,270	4,750	5,160	20,692
الإدارة العامة والضمان الاجتماعي الإلزامي	O	Public administration and defence; compulsory social security	12,480	13,129	12,978	12,783	51,369
التعليم ⁽¹⁾	P	Education ⁽¹⁾	2,828	2,910	2,843	2,796	11,377
الأنشطة في مجال صحة الإنسان والعمل الاجتماعي ⁽¹⁾	Q	Human health and social work activities ⁽¹⁾	3,331	3,605	3,553	3,463	13,952
الفنون والترفيه والتسليّة، أنشطة الخدمات الأخرى ⁽¹⁾	R+S	Arts, entertainment and recreation; Other service activities ⁽¹⁾	2,103	2,211	2,200	2,168	8,682
أنشطة الأسر المعيشية التي تستخدم أفراداً؛ وأنشطة الأسر المعيشية في إنتاج سلع وخدمات غير مميّزة لاستعمالها الخاص	T	Activities of households as employers; undifferentiated goods- and services-producing activities of households for own use	1,095	1,059	1,032	1,065	4,251
الخدمات المالية المقاسة بصورة غير مباشرة		Financial Services Indirectly Measured (FISIM)	-6,866	-6,816	-6,953	-7,192	(27,826)
رسوم الاستيراد		Import duties	961	892	810	827	3,490
الناتج المحلي الإجمالي		Gross Domestic Product	165,896	165,312	171,662	169,640	672,510
التعدين واستغلال المحاجر		Mining and quarrying	64,178	63,449	65,382	62,399	255,409
غير التعدين واستغلال المحاجر		Non Mining and quarrying	101,717	101,863	106,280	107,241	417,101
عصر توضيحي		Memorandum item					
أنشطة الحكومة العامة ⁽²⁾		General Government activities ⁽²⁾	18,584	19,550	19,325	19,035	76,493

* أرقام أولية

* Revised

** أرقام مراجعة

** Provisional/Preliminary

(١) يشمل أنشطة الحكومة العامة وقطاع المؤسسات
(٢) يشمل جميع أنشطة الحكومة : الإدارة العامة (O) ، التعليم (P) ، الصحة (Q) ، والفنون والترفيه والتسليّة، أنشطة الخدمات الأخرى (مصادف) (R+S)

(1) Includes the activity of the General Government and the corporation sector.
(2) Includes all government economic activities: Public administration (O), Education (P), Human health (Q), and Arts, entertainment and recreation. Other service activities (R+S)

سلسلة زمنية للنتائج المحلي الإجمالي الربع سنوي حسب النشاط الاقتصادي
٢٠٢١ - ٢٠١١

تقديرات الناتج المحلي الإجمالي الربعي حسب النشاط الاقتصادي
بالأسعار الثابتة لسنة الأساس (٢٠١٨ = ١٠٠) (القيمة: بالمليون ر.ق)

Quarterly GDP by Economic Activity - Time Series, 2011 to 2021

ESTIMATES OF QUARTERLY GROSS DOMESTIC PRODUCT BY ECONOMIC ACTIVITIES AT CONSTANT PRICES (2018=100) (Value: in million QR)

Table (5)

النشاط الاقتصادي	Code	Economic Activity	2020 Quarters**				Year**	2021 Quarters**				Year**
			1	2	3	4	2020	1	2	3	4	2021
الزراعة والحراجة وصيد الأسماك	A	Agriculture, forestry and fishing	459	461	438	419	1,777	456	457	433		1,345
التعدين واستغلال المحاجر	B	Mining and quarrying	64,321	62,733	63,151	60,456	250,661	62,866	63,146	62,685		188,696
الصناعة التحويلية	C	Manufacturing	12,645	11,654	12,701	13,399	50,401	12,754	13,213	13,481		39,448
إمدادات الكهرباء والغاز والبخار وتكييف الهواء، إمدادات المياه وأنشطة الصرف وإدارة النفايات ومعالجتها	D + E	Electricity, gas, steam and air conditioning supply; Water supply, sewerage, waste management and remediation activities	1,200	1,364	1,657	1,234	5,455	1,191	1,419	1,643		4,253
التشييد	F	Construction	20,361	19,021	19,208	19,551	78,142	19,673	19,131	20,124		58,928
تجارة الجملة والتجزئة؛ إصلاح المركبات ذات المحركات والدراجات النارية	G	Wholesale and retail trade; repair of motor vehicles and motorcycles	11,007	7,743	12,801	13,786	45,338	11,408	9,766	12,366		33,539
النقل والتخزين	H	Transportation and storage	6,505	3,925	3,920	4,399	18,749	5,093	5,094	5,085		15,272
أنشطة خدمات الإقامة والطعام	I	Accommodation and food service activities	1,186	804	1,186	1,376	4,552	1,203	1,134	1,540		3,876
المعلومات والاتصالات	J	Information and communication	2,638	2,453	2,758	2,569	10,417	2,594	2,580	2,816		7,990
الأنشطة المالية وأنشطة التأمين	K	Financial and insurance activities	12,544	13,072	14,364	14,973	54,954	13,413	14,211	15,790		43,414
الأنشطة العقارية	L	Real estate activities	10,352	10,552	11,363	11,130	43,398	10,435	10,675	11,555		32,665
الأنشطة المهنية والعلمية والتقنية وأنشطة الخدمات الإدارية وخدمات الدعم	M+N	Professional, scientific and technical activities and Administrative and support service activities	5,417	4,943	4,496	4,773	19,629	5,206	5,027	4,673		14,905
الإدارة العامة والضمان الاجتماعي الإلزامي	O	Public administration and defence; compulsory social security	13,448	13,749	13,229	12,762	53,188	13,279	13,642	13,353		40,273
التعليم ⁽¹⁾	P	Education ⁽¹⁾	3,027	3,039	2,895	2,777	11,738	2,939	2,972	2,892		8,802
الأنشطة في مجال صحة الإنسان والعمل الاجتماعي ⁽¹⁾	Q	Human health and social work activities ⁽¹⁾	3,434	3,595	3,440	3,280	13,749	3,331	3,520	3,447		10,298
الفنون والترفيه والتسليّة، أنشطة الخدمات الأخرى ⁽¹⁾	R+S	Arts, entertainment and recreation; Other service activities ⁽¹⁾	2,174	1,870	2,069	2,060	8,173	2,159	1,926	2,148		6,232
أنشطة الأسر المعيشية التي تستخدم أفراداً، وأنشطة الأسر المعيشية في إنتاج سلع وخدمات غير مميّزة لاستعمالها الخاص	T	Activities of households as employers; undifferentiated goods- and services-producing activities of households for own use	1,102	938	922	978	3,940	973	874	887		2,734
الخدمات المالية المقاسة بصورة غير مباشرة		Financial Services Indirectly Measured (FISIM)	-7,148	-7,255	-7,373	-7,627	(29,403)	-7,675	-7,901	-7,912		(23,489)
رسوم الاستيراد		Import duties	943	790	671	766	3,170	855	852	768		2,475
الناتج المحلي الإجمالي		Gross Domestic Product	165,615	155,453	163,898	163,062	648,027	162,151	161,734	167,772		491,657
التعدين واستغلال المحاجر		Mining and quarrying	64,321	62,733	63,151	60,456	250,661	62,866	63,146	62,685		
غير التعدين واستغلال المحاجر		Non Mining and quarrying	101,294	92,720	100,746	102,606	397,366	99,285	98,588	105,088		
عنصر توضيحي		Memorandum item										
أنشطة الحكومة العامة ⁽²⁾		General Government activities ⁽²⁾	19,950	20,396	19,626	18,933	78,905	19,699	20,237	19,810		

* أرقام أولية

** أرقام مراجعة

* Revised

** Provisional/Preliminary

(1) يشمل أنشطة الحكومة العامة وقطاع المؤسسات

(1) Includes the activity of the General Government and the corporation sector.

(2) يشمل جميع أنشطة الحكومة: الإدارة العامة (سين) والتعليم (عين) والصحة (فاه) والفنون والترفيه والتسليّة، أنشطة الخدمات الأخرى (مصادف) (R+S)

(2) Includes all government economic activities: Public administration (O), Education (P), Human health (Q), and Arts, entertainment and recreation. Other service activities (R+S)

سلسلة زمنية للناتج المحلي الإجمالي الربع سنوي حسب النشاط الاقتصادي
٢٠٢١ - ٢٠١١

تقديرات الناتج المحلي الإجمالي بالأسعار الثابتة حسب النشاط الاقتصادي
التغيير النسبي السنوي

Quarterly GDP by Economic Activity - Time Series, 2011 to 2021

ESTIMATES OF QUARTERLY GROSS DOMESTIC PRODUCT BY ECONOMIC ACTIVITIES AT CONSTANT PRICES (2018=100).
Percentage change Y-o-Y

Table (5)

النشاط الاقتصادي	Code	Economic Activity	2011 Quarters				Year 2011
			1	2	3	4	
الزراعة والحراجة وصيد الأسماك	A	Agriculture, forestry and fishing					
التعدين واستغلال المحاجر	B	Mining and quarrying					
الصناعة التحويلية	C	Manufacturing					
إمدادات الكهرباء والغاز والبخار وتكييف الهواء , إمدادات المياه وأنشطة الصرف وإدارة النفايات ومعالجتها	D + E	Electricity, gas, steam and air conditioning supply; Water supply, sewerage, waste management and remediation activities					
التشييد	F	Construction					
تجارة الجملة والتجزئة؛ إصلاح المركبات ذات المحركات والدراجات النارية	G	Wholesale and retail trade; repair of motor vehicles and motorcycles					
النقل والتخزين	H	Transportation and storage					
أنشطة خدمات الإقامة والطعام	I	Accommodation and food service activities					
المعلومات والاتصالات	J	Information and communication					
الأنشطة المالية وأنشطة التأمين	K	Financial and insurance activities					
الأنشطة العقارية	L	Real estate activities					
الأنشطة المهنية والعلمية والتقنية و أنشطة الخدمات الإدارية وخدمات الدعم	M+N	Professional, scientific and technical activities and Administrative and support service activities					
الإدارة العامة والضمان الاجتماعي الإلزامي	O	Public administration and defence; compulsory social security					
التعليم ^(١)	P	Education ^(١)					
الأنشطة في مجال صحة الإنسان والعمل الاجتماعي ^(١)	Q	Human health and social work activities ^(١)					
الفنون والترفيه والتسليّة ، أنشطة الخدمات الأخرى ^(١)	R+S	Arts, entertainment and recreation; Other service activities ^(١)					
أنشطة الأئمن المعيشية التي تستخدم أفراداً؛ وأنشطة الأئمن المعيشية في إنتاج سلع وخدمات غير مميّزة لاستعمالها الخاص	T	Activities of households as employers; undifferentiated goods- and services-producing activities of households for own use					
الخدمات المالية المقاسة بصورة غير مباشرة		Financial Services Indirectly Measured (FISIM)					
رسوم الاستيراد		Import duties					
الناتج المحلي الإجمالي		Gross Domestic Product					
التعدين واستغلال المحاجر		Mining and quarrying					
غير التعدين واستغلال المحاجر		Non Mining and quarrying					
عصر توضيحي		Memorandum item					
أنشطة الحكومة العامة ^(١)		General Government activities ^(٢)					

سلسلة زمنية للناتج المحلي الإجمالي الربع سنوي حسب النشاط الاقتصادي
٢٠٢١ - ٢٠١١

تقديرات الناتج المحلي الإجمالي بالأسعار الثابتة حسب النشاط الاقتصادي
التغيير النسبي السنوي

Quarterly GDP by Economic Activity - Time Series, 2011 to 2021

ESTIMATES OF QUARTERLY GROSS DOMESTIC PRODUCT BY ECONOMIC ACTIVITIES AT CONSTANT PRICES (2018=100).
Percentage change Y-o-Y

Table (5)

النشاط الاقتصادي	Code	Economic Activity	2012 Quarters				Year 2012
			1	2	3	4	
الزراعة والحراجة وصيد الأسماك	A	Agriculture, forestry and fishing	1.5	4.7	5.0	7.2	4.6
التعدين واستغلال المحاجر	B	Mining and quarrying	5.4	0.9	-1.4	-0.2	1.2
الصناعة التحويلية	C	Manufacturing	2.8	2.1	4.4	10.7	4.9
إمدادات الكهرباء والغاز والبخار وتكييف الهواء، إمدادات المياه وأنشطة الصرف وإدارة النفايات ومعالجتها	D + E	Electricity, gas, steam and air conditioning supply; Water supply, sewerage, waste management and remediation activities	35.7	47.0	48.4	42.6	44.3
التشييد	F	Construction	7.7	9.1	8.8	9.6	8.8
تجارة الجملة والتجزئة؛ إصلاح المركبات ذات المحركات والدراجات النارية	G	Wholesale and retail trade; repair of motor vehicles and motorcycles	4.8	5.7	9.6	9.8	7.7
النقل والتخزين	H	Transportation and storage	4.6	3.6	-0.5	9.1	4.2
أنشطة الإقامة والطعام	I	Accommodation and food service activities	14.4	22.6	14.5	5.7	13.8
المعلومات والاتصالات	J	Information and communication	1.1	3.3	5.7	3.8	3.5
الأنشطة المالية وأنشطة التأمين	K	Financial and insurance activities	15.9	11.0	12.7	14.7	13.6
الأنشطة العقارية	L	Real estate activities	4.3	3.6	6.0	5.1	4.8
الأنشطة المهنية والعلمية والتقنية وأنشطة الخدمات الإدارية وخدمات الدعم	M+N	Professional, scientific and technical activities and Administrative and support service activities	6.0	8.0	9.0	9.2	8.0
الإدارة العامة والضمان الاجتماعي الإلزامي	O	Public administration and defence; compulsory social security	11.1	9.6	3.3	17.7	10.4
التعليم ⁽¹⁾	P	Education ⁽¹⁾	8.2	7.7	4.9	14.1	8.7
الأنشطة في مجال صحة الإنسان والعمل الاجتماعي ⁽¹⁾	Q	Human health and social work activities ⁽¹⁾	11.5	10.7	5.3	17.2	11.2
الفنون والترفيه والتسليّة، أنشطة الخدمات الأخرى ⁽¹⁾	R+S	Arts, entertainment and recreation; Other service activities ⁽¹⁾	9.8	8.9	4.4	18.9	10.6
أنشطة الأئمة المعيشية التي تستخدم أفراداً؛ وأنشطة الأئمة المعيشية في إنتاج سلع وخدمات غير مميّزة لاستعمالها الخاص	T	Activities of households as employers; undifferentiated goods- and services-producing activities of households for own use	4.8	5.8	8.0	5.6	6.0
الخدمات المالية المقاسة بصورة غير مباشرة		Financial Services Indirectly Measured (FISIM)	15.3	12.6	5.6	0.6	8.1
رسوم الاستيراد		Import duties	24.4	19.5	19.4	17.2	19.9
الناتج المحلي الإجمالي		Gross Domestic Product	6.3	3.9	2.9	5.9	4.7
التعدين واستغلال المحاجر		Mining and quarrying	5.4	0.9	-1.4	-0.2	1.2
غير التعدين واستغلال المحاجر		Non Mining and quarrying	7.2	7.0	7.4	12.0	8.4
عصر توضيحي		Memorandum item					
أنشطة الحكومة العامة ⁽¹⁾		General Government activities ⁽²⁾	11.1	9.6	3.3	17.7	10.4

سلسلة زمنية للناتج المحلي الإجمالي الربع سنوي حسب النشاط الاقتصادي
٢٠٢١ - ٢٠١١

تقديرات الناتج المحلي الإجمالي بالأسعار الثابتة حسب النشاط الاقتصادي
التغيير النسبي السنوي

Quarterly GDP by Economic Activity - Time Series, 2011 to 2021

ESTIMATES OF QUARTERLY GROSS DOMESTIC PRODUCT BY ECONOMIC ACTIVITIES AT CONSTANT PRICES (2018=100).
Percentage change Y-o-Y

Table (5)

النشاط الاقتصادي	Code	Economic Activity	2013 Quarters				Year 2013
			1	2	3	4	
الزراعة والحراجة وصيد الأسماك	A	Agriculture, forestry and fishing	2.7	3.7	7.8	9.3	5.9
التعدين واستغلال المحاجر	B	Mining and quarrying	0.5	-0.5	0.9	-1.1	0.0
الصناعة التحويلية	C	Manufacturing	9.3	5.9	2.9	3.0	5.2
إمدادات الكهرباء والغاز والبخار وتكييف الهواء، إمدادات المياه وأنشطة الصرف وإدارة النفايات ومعالجتها	D + E	Electricity, gas, steam and air conditioning supply; Water supply, sewerage, waste management and remediation activities	33.3	11.7	12.9	12.2	15.8
التشييد	F	Construction	19.2	20.0	20.8	24.6	21.2
تجارة الجملة والتجزئة؛ إصلاح المركبات ذات المحركات والدراجات النارية	G	Wholesale and retail trade; repair of motor vehicles and motorcycles	15.5	11.5	12.1	19.8	14.8
النقل والتخزين	H	Transportation and storage	1.1	7.1	4.6	-3.5	2.1
أنشطة الإقامة والطعام	I	Accommodation and food service activities	18.4	15.7	22.0	18.9	18.8
المعلومات والاتصالات	J	Information and communication	5.9	5.8	5.5	6.6	6.0
الأنشطة المالية وأنشطة التأمين	K	Financial and insurance activities	6.2	19.4	14.8	22.7	15.7
الأنشطة العقارية	L	Real estate activities	1.2	6.4	5.3	9.0	5.5
الأنشطة المهنية والعلمية والتقنية وأنشطة الخدمات الإدارية وخدمات الدعم	M+N	Professional, scientific and technical activities and Administrative and support service activities	0.3	8.8	8.7	8.9	6.6
الإدارة العامة والضمان الاجتماعي الإلزامي	O	Public administration and defence; compulsory social security	19.0	15.7	15.2	4.8	13.4
التعليم ⁽¹⁾	P	Education ⁽¹⁾	20.0	18.0	14.9	8.6	15.2
الأنشطة في مجال صحة الإنسان والعمل الاجتماعي ⁽¹⁾	Q	Human health and social work activities ⁽¹⁾	18.7	16.3	16.1	7.9	14.6
الفنون والترفيه والتسليّة، أنشطة الخدمات الأخرى ⁽¹⁾	R+S	Arts, entertainment and recreation; Other service activities ⁽¹⁾	18.3	15.8	15.8	4.9	13.4
أنشطة الأئمة المعيشية التي تستخدم أفراداً؛ وأنشطة الأئمة المعيشية في إنتاج سلع وخدمات غير مميّزة لاستعمالها الخاص	T	Activities of households as employers; undifferentiated goods- and services-producing activities of households for own use	8.4	9.7	10.2	12.8	10.3
الخدمات المالية المقاسة بصورة غير مباشرة		Financial Services Indirectly Measured (FISIM)	29.0	27.1	17.6	14.7	22.0
رسوم الاستيراد		Import duties	3.6	3.0	1.9	-7.8	-0.1
الناتج المحلي الإجمالي		Gross Domestic Product	5.3	5.5	6.0	5.4	5.6
التعدين واستغلال المحاجر		Mining and quarrying	0.5	-0.5	0.9	-1.1	0.0
غير التعدين واستغلال المحاجر		Non Mining and quarrying	10.2	11.5	10.9	11.1	10.9
عصر توضيحي		Memorandum item					
أنشطة الحكومة العامة ⁽¹⁾		General Government activities ⁽²⁾	19.0	15.7	15.2	4.8	13.4

سلسلة زمنية للناتج المحلي الإجمالي الربع سنوي حسب النشاط الاقتصادي
٢٠٢١ - ٢٠١١

تقديرات الناتج المحلي الإجمالي بالأسعار الثابتة حسب النشاط الاقتصادي
التغيير النسبي السنوي

Quarterly GDP by Economic Activity - Time Series, 2011 to 2021

ESTIMATES OF QUARTERLY GROSS DOMESTIC PRODUCT BY ECONOMIC ACTIVITIES AT CONSTANT PRICES (2018=100).
Percentage change Y-o-Y

Table (5)

النشاط الاقتصادي	Code	Economic Activity	2014 Quarters				Year 2014
			1	2	3	4	
الزراعة والحراجة وصيد الأسماك	A	Agriculture, forestry and fishing	21.3	27.9	27.5	23.6	25.1
التعدين واستغلال المحاجر	B	Mining and quarrying	-1.1	-1.7	-1.8	2.0	-0.7
الصناعة التحويلية	C	Manufacturing	0.8	3.0	6.6	7.3	4.4
إمدادات الكهرباء والغاز والبخار وتكييف الهواء، إمدادات المياه وأنشطة الصرف وإدارة النفايات ومعالجتها	D + E	Electricity, gas, steam and air conditioning supply; Water supply, sewerage, waste management and remediation activities	10.9	16.8	15.0	16.1	14.9
التشييد	F	Construction	26.9	20.4	23.6	20.5	22.9
تجارة الجملة والتجزئة؛ إصلاح المركبات ذات المحركات والدراجات النارية	G	Wholesale and retail trade; repair of motor vehicles and motorcycles	20.1	7.7	10.5	9.8	11.7
النقل والتخزين	H	Transportation and storage	7.5	9.0	6.3	9.4	8.0
أنشطة الإقامة والطعام	I	Accommodation and food service activities	25.0	14.4	17.3	9.6	16.3
المعلومات والاتصالات	J	Information and communication	15.0	11.9	11.0	13.4	12.8
الأنشطة المالية وأنشطة التأمين	K	Financial and insurance activities	11.5	12.9	14.3	17.9	14.3
الأنشطة العقارية	L	Real estate activities	8.6	10.1	10.3	12.1	10.3
الأنشطة المهنية والعلمية والتقنية وأنشطة الخدمات الإدارية وخدمات الدعم	M+N	Professional, scientific and technical activities and Administrative and support service activities	4.8	3.8	5.2	8.2	5.5
الإدارة العامة والضمان الاجتماعي الإلزامي	O	Public administration and defence; compulsory social security	6.3	8.9	9.6	8.0	8.2
التعليم ⁽¹⁾	P	Education ⁽¹⁾	6.4	8.3	7.0	11.0	8.2
الأنشطة في مجال صحة الإنسان والعمل الاجتماعي ⁽¹⁾	Q	Human health and social work activities ⁽¹⁾	8.5	12.2	13.9	12.0	11.7
الفنون والترفيه والتسليّة، أنشطة الخدمات الأخرى ⁽¹⁾	R+S	Arts, entertainment and recreation; Other service activities ⁽¹⁾	9.2	10.8	10.8	8.9	9.9
أنشطة الأئمة المعيشية التي تستخدم أفراداً؛ وأنشطة الأئمة المعيشية في إنتاج سلع وخدمات غير مميّزة لاستعمالها الخاص	T	Activities of households as employers; undifferentiated goods- and services-producing activities of households for own use	9.1	9.7	8.5	9.5	9.2
الخدمات المالية المقاسة بصورة غير مباشرة		Financial Services Indirectly Measured (FISIM)	12.2	6.2	22.1	25.8	16.2
رسوم الاستيراد		Import duties	-19.0	-30.4	-35.4	-26.7	-28.0
الناتج المحلي الإجمالي		Gross Domestic Product	5.2	4.4	4.8	6.9	5.3
التعدين واستغلال المحاجر		Mining and quarrying	-1.1	-1.7	-1.8	2.0	-0.7
غير التعدين واستغلال المحاجر		Non Mining and quarrying	11.1	9.8	10.5	10.8	10.6
عصر توضيحي		<i>Memorandum item</i>					
أنشطة الحكومة العامة ⁽¹⁾		General Government activities ⁽²⁾	6.3	8.9	9.6	8.0	8.2

سلسلة زمنية للناتج المحلي الإجمالي الربع سنوي حسب النشاط الاقتصادي
٢٠٢١ - ٢٠١١

تقديرات الناتج المحلي الإجمالي بالأسعار الثابتة حسب النشاط الاقتصادي
التغيير النسبي السنوي

Quarterly GDP by Economic Activity - Time Series, 2011 to 2021

ESTIMATES OF QUARTERLY GROSS DOMESTIC PRODUCT BY ECONOMIC ACTIVITIES AT CONSTANT PRICES (2018=100).
Percentage change Y-o-Y

Table (5)

النشاط الاقتصادي	Code	Economic Activity	2015 Quarters				Year 2015
			1	2	3	4	
الزراعة والحراجة وصيد الأسماك	A	Agriculture, forestry and fishing	16.3	9.7	4.2	1.5	7.7
التعدين واستغلال المحاجر	B	Mining and quarrying	-2.9	1.1	-1.2	-0.1	-0.8
الصناعة التحويلية	C	Manufacturing	2.8	6.4	9.1	6.7	6.3
إمدادات الكهرباء والغاز والبخار وتكييف الهواء، إمدادات المياه وأنشطة الصرف وإدارة النفايات ومعالجتها	D + E	Electricity, gas, steam and air conditioning supply; Water supply, sewerage, waste management and remediation activities	10.3	5.6	6.5	7.5	7.2
التشييد	F	Construction	14.7	17.8	22.8	26.3	20.4
تجارة الجملة والتجزئة؛ إصلاح المركبات ذات المحركات والدراجات النارية	G	Wholesale and retail trade; repair of motor vehicles and motorcycles	9.3	11.1	4.2	2.0	6.3
النقل والتخزين	H	Transportation and storage	-1.4	6.1	5.4	5.5	3.8
أنشطة الإقامة والطعام	I	Accommodation and food service activities	-3.1	-2.2	-6.5	-3.6	-3.9
المعلومات والاتصالات	J	Information and communication	15.5	13.9	9.2	5.7	10.9
الأنشطة المالية وأنشطة التأمين	K	Financial and insurance activities	9.7	8.6	7.5	7.6	8.3
الأنشطة العقارية	L	Real estate activities	10.1	10.0	9.9	8.8	9.7
الأنشطة المهنية والعلمية والتقنية وأنشطة الخدمات الإدارية وخدمات الدعم	M+N	Professional, scientific and technical activities and Administrative and support service activities	8.2	12.9	13.0	11.7	11.4
الإدارة العامة والضمان الاجتماعي الإلزامي	O	Public administration and defence; compulsory social security	7.8	8.1	7.9	7.1	7.7
التعليم ⁽¹⁾	P	Education ⁽¹⁾	5.7	5.3	5.3	-1.2	3.7
الأنشطة في مجال صحة الإنسان والعمل الاجتماعي ⁽¹⁾	Q	Human health and social work activities ⁽¹⁾	14.4	14.9	14.8	15.1	14.8
الفنون والترفيه والتسليّة، أنشطة الخدمات الأخرى ⁽¹⁾	R+S	Arts, entertainment and recreation; Other service activities ⁽¹⁾	3.8	4.6	5.4	5.4	4.8
أنشطة الأئمة المعيشية التي تستخدم أفراداً، وأنشطة الأئمة المعيشية في إنتاج سلع وخدمات غير مميّزة لاستعمالها الخاص	T	Activities of households as employers; undifferentiated goods- and services-producing activities of households for own use	10.0	8.0	9.2	8.6	8.9
الخدمات المالية المقاسة بصورة غير مباشرة		Financial Services Indirectly Measured (FISIM)	9.8	9.4	7.9	7.6	8.7
رسوم الاستيراد		Import duties	-26.1	-19.3	-21.3	-25.4	-23.2
الناتج المحلي الإجمالي		Gross Domestic Product	3.1	5.9	4.9	5.1	4.8
التعدين واستغلال المحاجر		Mining and quarrying	-2.9	1.1	-1.2	-0.1	-0.8
غير التعدين واستغلال المحاجر		Non Mining and quarrying	8.0	9.8	9.6	8.9	9.1
عصر توضيحي		Memorandum item					
أنشطة الحكومة العامة ⁽¹⁾		General Government activities ⁽²⁾	6.8	7.2	7.0	6.2	6.8

سلسلة زمنية للنتائج المحلي الإجمالي الربع سنوي حسب النشاط الاقتصادي
٢٠٢١ - ٢٠١١

تقديرات الناتج المحلي الإجمالي بالأسعار الثابتة حسب النشاط الاقتصادي
التغيير النسبي السنوي

Quarterly GDP by Economic Activity - Time Series, 2011 to 2021

ESTIMATES OF QUARTERLY GROSS DOMESTIC PRODUCT BY ECONOMIC ACTIVITIES AT CONSTANT PRICES (2018=100).
Percentage change Y-o-Y

Table (5)

النشاط الاقتصادي	Code	Economic Activity	2016 Quarters				Year 2016
			1	2	3	4	
الزراعة والحراجة وصيد الأسماك	A	Agriculture, forestry and fishing	6.5	6.9	9.6	13.1	9.0
التعدين واستغلال المحاجر	B	Mining and quarrying	-2.0	-0.7	2.4	-3.1	-0.8
الصناعة التحويلية	C	Manufacturing	6.4	-2.4	-0.2	0.7	1.0
إمدادات الكهرباء والغاز والبخار وتكييف الهواء، إمدادات المياه وأنشطة الصرف وإدارة النفايات ومعالجتها	D + E	Electricity, gas, steam and air conditioning supply; Water supply, sewerage, waste management and remediation activities	6.2	4.9	3.8	2.1	4.1
التشييد	F	Construction	29.0	32.5	30.4	22.7	28.5
تجارة الجملة والتجزئة؛ إصلاح المركبات ذات المحركات والدراجات النارية	G	Wholesale and retail trade; repair of motor vehicles and motorcycles	-7.6	-11.7	-13.0	-10.5	-10.7
النقل والتخزين	H	Transportation and storage	9.8	13.2	8.6	7.6	9.8
أنشطة خدمات الإقامة والطعام	I	Accommodation and food service activities	-6.4	-5.4	-0.6	2.5	-2.4
المعلومات والاتصالات	J	Information and communication	-2.9	-3.3	-4.6	-2.3	-3.3
الأنشطة المالية وأنشطة التأمين	K	Financial and insurance activities	8.6	10.1	8.7	9.3	9.2
الأنشطة العقارية	L	Real estate activities	7.7	5.9	5.2	6.0	6.2
الأنشطة المهنية والعلمية والتقنية وأنشطة الخدمات الإدارية وخدمات الدعم	M+N	Professional, scientific and technical activities and Administrative and support service activities	5.4	7.3	4.9	4.2	5.4
الإدارة العامة والضمان الاجتماعي الإلزامي	O	Public administration and defence; compulsory social security	-2.5	-1.4	-3.0	-3.1	-2.5
التعليم ⁽¹⁾	P	Education ⁽¹⁾	8.9	8.1	7.2	7.9	8.0
الأنشطة في مجال صحة الإنسان والعمل الاجتماعي ⁽¹⁾	Q	Human health and social work activities ⁽¹⁾	23.2	24.6	21.4	17.2	21.6
الفنون والترفيه والتسليّة، أنشطة الخدمات الأخرى ⁽¹⁾	R+S	Arts, entertainment and recreation; Other service activities ⁽¹⁾	2.9	4.6	2.8	1.1	2.8
أنشطة الأئمة المعيشية التي تستخدم أفراداً، وأنشطة الأئمة المعيشية في إنتاج سلع وخدمات غير مميّزة لاستعمالها الخاص	T	Activities of households as employers; undifferentiated goods- and services-producing activities of households for own use	8.6	8.0	7.8	7.5	7.9
الخدمات المالية المقاسة بصورة غير مباشرة		Financial Services Indirectly Measured (FISIM)	8.1	9.2	7.5	8.9	8.4
رسوم الاستيراد		Import duties	-29.9	-36.0	-41.2	-45.3	-37.9
الناتج المحلي الإجمالي		Gross Domestic Product	3.4	3.4	4.1	1.5	3.1
التعدين واستغلال المحاجر		Mining and quarrying	-2.0	-0.7	2.4	-3.1	-0.8
غير التعدين واستغلال المحاجر		Non Mining and quarrying	7.4	6.4	5.2	4.5	5.8
عصر توضيحي		<i>Memorandum item</i>					
أنشطة الحكومة العامة ⁽¹⁾		General Government activities ⁽²⁾	2.6	3.8	2.1	1.9	2.6

سلسلة زمنية للناتج المحلي الإجمالي الربع سنوي حسب النشاط الاقتصادي
٢٠٢١ - ٢٠١١

تقديرات الناتج المحلي الإجمالي بالأسعار الثابتة حسب النشاط الاقتصادي
التغيير النسبي السنوي

Quarterly GDP by Economic Activity - Time Series, 2011 to 2021

ESTIMATES OF QUARTERLY GROSS DOMESTIC PRODUCT BY ECONOMIC ACTIVITIES AT CONSTANT PRICES (2018=100).
Percentage change Y-o-Y

Table (5)

النشاط الاقتصادي	Code	Economic Activity	2017 Quarters				Year 2017
			1	2	3	4	
الزراعة والحراجة وصيد الأسماك	A	Agriculture, forestry and fishing	17.6	21.3	23.5	20.1	20.6
التعدين واستغلال المحاجر	B	Mining and quarrying	-3.1	-2.6	-3.6	0.4	-2.3
الصناعة التحويلية	C	Manufacturing	-10.4	-6.4	5.4	7.3	-0.8
إمدادات الكهرباء والغاز والبخار وتكييف الهواء، إمدادات المياه وأنشطة الصرف وإدارة النفايات ومعالجتها	D + E	Electricity, gas, steam and air conditioning supply; Water supply, sewerage, waste management and remediation activities	4.8	4.1	-2.2	-1.9	0.9
التشييد	F	Construction	10.6	1.5	-3.0	-1.4	1.8
تجارة الجملة والتجزئة؛ إصلاح المركبات ذات المحركات والدراجات النارية	G	Wholesale and retail trade; repair of motor vehicles and motorcycles	-5.5	0.1	-1.3	0.2	-1.6
النقل والتخزين	H	Transportation and storage	3.2	-3.1	-2.0	-1.0	-0.7
أنشطة خدمات الإقامة والطعام	I	Accommodation and food service activities	2.5	9.8	0.7	0.4	3.2
المعلومات والاتصالات	J	Information and communication	0.6	-0.3	-6.2	-3.1	-2.3
الأنشطة المالية وأنشطة التأمين	K	Financial and insurance activities	9.0	2.2	6.4	1.0	4.5
الأنشطة العقارية	L	Real estate activities	5.3	4.1	4.6	5.2	4.8
الأنشطة المهنية والعلمية والتقنية وأنشطة الخدمات الإدارية وخدمات الدعم	M+N	Professional, scientific and technical activities and Administrative and support service activities	4.7	2.4	-1.5	-4.2	0.3
الإدارة العامة والضمان الاجتماعي الإلزامي	O	Public administration and defence; compulsory social security	-11.6	-12.2	-12.2	-13.0	-12.3
التعليم ⁽¹⁾	P	Education ⁽¹⁾	1.2	1.5	1.9	1.2	1.5
الأنشطة في مجال صحة الإنسان والعمل الاجتماعي ⁽¹⁾	Q	Human health and social work activities ⁽¹⁾	1.7	1.7	1.0	0.4	1.2
الفنون والترفيه والتسليّة، أنشطة الخدمات الأخرى ⁽¹⁾	R+S	Arts, entertainment and recreation; Other service activities ⁽¹⁾	4.8	2.3	1.0	0.3	2.1
أنشطة الأئمة المعيشية التي تستخدم أفراداً، وأنشطة الأئمة المعيشية في إنتاج سلع وخدمات غير مميّزة لاستعمالها الخاص	T	Activities of households as employers; undifferentiated goods- and services-producing activities of households for own use	5.5	3.9	3.7	1.9	3.7
الخدمات المالية المقاسة بصورة غير مباشرة		Financial Services Indirectly Measured (FISIM)	13.2	11.3	14.9	13.0	13.1
رسوم الاستيراد		Import duties	-30.5	-35.6	-33.9	-11.8	-28.6
الناتج المحلي الإجمالي		Gross Domestic Product	-1.1	-2.1	-2.2	-0.6	-1.5
التعدين واستغلال المحاجر		Mining and quarrying	-3.1	-2.6	-3.6	0.4	-2.3
غير التعدين واستغلال المحاجر		Non Mining and quarrying	0.3	-1.7	-1.4	-1.2	-1.0
عصر توضيحي		<i>Memorandum item</i>					
أنشطة الحكومة العامة ⁽¹⁾		General Government activities ⁽²⁾	-6.0	-6.6	-6.6	-7.5	-6.7

سلسلة زمنية للناتج المحلي الإجمالي الربع سنوي حسب النشاط الاقتصادي
٢٠٢١ - ٢٠١١

تقديرات الناتج المحلي الإجمالي بالأسعار الثابتة حسب النشاط الاقتصادي
التغيير النسبي السنوي

Quarterly GDP by Economic Activity - Time Series, 2011 to 2021

ESTIMATES OF QUARTERLY GROSS DOMESTIC PRODUCT BY ECONOMIC ACTIVITIES AT CONSTANT PRICES (2018=100).
Percentage change Y-o-Y

Table (5)

النشاط الاقتصادي	Code	Economic Activity	2018 Quarters				Year 2018
			1	2	3	4	
الزراعة والحراجة وصيد الأسماك	A	Agriculture, forestry and fishing	20.6	18.1	9.7	14.6	15.7
التعدين واستغلال المحاجر	B	Mining and quarrying	-0.1	-2.0	0.9	-0.1	-0.3
الصناعة التحويلية	C	Manufacturing	16.5	18.1	-1.7	-2.0	6.7
إمدادات الكهرباء والغاز والبخار وتكييف الهواء، إمدادات المياه وأنشطة الصرف وإدارة النفايات ومعالجتها	D + E	Electricity, gas, steam and air conditioning supply; Water supply, sewerage, waste management and remediation activities	-2.1	-14.5	-10.1	-10.9	-9.9
التشييد	F	Construction	-3.0	3.2	2.1	2.6	1.2
تجارة الجملة والتجزئة؛ إصلاح المركبات ذات المحركات والدراجات النارية	G	Wholesale and retail trade; repair of motor vehicles and motorcycles	1.1	0.4	3.5	1.3	1.6
النقل والتخزين	H	Transportation and storage	3.9	7.3	13.2	6.6	7.7
أنشطة خدمات الإقامة والطعام	I	Accommodation and food service activities	0.1	0.2	8.0	6.3	3.7
المعلومات والاتصالات	J	Information and communication	1.4	-3.6	4.3	4.5	1.7
الأنشطة المالية وأنشطة التأمين	K	Financial and insurance activities	-1.4	-3.9	-0.9	-0.3	-1.6
الأنشطة العقارية	L	Real estate activities	3.1	2.8	6.4	4.7	4.3
الأنشطة المهنية والعلمية والتقنية وأنشطة الخدمات الإدارية وخدمات الدعم	M+N	Professional, scientific and technical activities and Administrative and support service activities	2.3	-4.0	-9.9	-3.1	-3.6
الإدارة العامة والضمان الاجتماعي الإلزامي	O	Public administration and defence; compulsory social security	18.4	17.6	18.3	18.4	18.2
التعليم ⁽¹⁾	P	Education ⁽¹⁾	-11.8	-12.5	-11.9	-11.6	-11.9
الأنشطة في مجال صحة الإنسان والعمل الاجتماعي ⁽¹⁾	Q	Human health and social work activities ⁽¹⁾	-22.2	-22.6	-22.9	-22.4	-22.6
الفنون والترفيه والتسليّة، أنشطة الخدمات الأخرى ⁽¹⁾	R+S	Arts, entertainment and recreation; Other service activities ⁽¹⁾	-10.2	-9.7	-9.2	-8.5	-9.4
أنشطة الأئمة المعيشية التي تستخدم أفراداً، وأنشطة الأئمة المعيشية في إنتاج سلع وخدمات غير ممّيزة لاستعمالها الخاص	T	Activities of households as employers; undifferentiated goods- and services-producing activities of households for own use	1.5	2.5	1.2	2.2	1.8
الخدمات المالية المقاسة بصورة غير مباشرة		Financial Services Indirectly Measured (FISIM)	7.0	3.2	3.4	1.6	3.8
رسوم الاستيراد		Import duties	104.7	133.4	169.2	102.9	124.5
الناتج المحلي الإجمالي		Gross Domestic Product	1.3	1.0	1.5	1.1	1.2
التعدين واستغلال المحاجر		Mining and quarrying	-0.1	-2.0	0.9	-0.1	-0.3
غير التعدين واستغلال المحاجر		Non Mining and quarrying	2.2	3.1	2.0	1.8	2.2
عصر توضيحي		Memorandum item					
أنشطة الحكومة العامة ⁽¹⁾		General Government activities ⁽²⁾	1.3	0.9	4.0	5.1	2.8

سلسلة زمنية للناتج المحلي الإجمالي الربع سنوي حسب النشاط الاقتصادي
٢٠٢١ - ٢٠١١

تقديرات الناتج المحلي الإجمالي بالأسعار الثابتة حسب النشاط الاقتصادي
التغيير النسبي السنوي

Quarterly GDP by Economic Activity - Time Series, 2011 to 2021

ESTIMATES OF QUARTERLY GROSS DOMESTIC PRODUCT BY ECONOMIC ACTIVITIES AT CONSTANT PRICES (2018=100).
Percentage change Y-o-Y

Table (5)

النشاط الاقتصادي	Code	Economic Activity	2019 Quarters*				Year* 2019
			1	2	3	4	
الزراعة والحراجة وصيد الأسماك	A	Agriculture, forestry and fishing	5.9	2.9	2.5	0.5	2.9
التعدين واستغلال المحاجر	B	Mining and quarrying	0.6	-1.7	-2.7	-3.4	-1.8
الصناعة التحويلية	C	Manufacturing	-0.9	-6.6	2.0	-1.0	-1.6
إمدادات الكهرباء والغاز والبخار وتكييف الهواء، إمدادات المياه وأنشطة الصرف وإدارة النفايات ومعالجتها	D + E	Electricity, gas, steam and air conditioning supply; Water supply, sewerage, waste management and remediation activities	0.7	28.8	34.7	40.3	27.0
التشييد	F	Construction	-0.4	-2.3	-2.3	-1.8	-1.7
تجارة الجملة والتجزئة؛ إصلاح المركبات ذات المحركات والدراجات النارية	G	Wholesale and retail trade; repair of motor vehicles and motorcycles	0.0	-1.3	-0.2	0.0	-0.3
النقل والتخزين	H	Transportation and storage	8.7	11.1	6.7	10.4	9.2
أنشطة خدمات الإقامة والطعام	I	Accommodation and food service activities	7.3	7.9	9.9	12.4	9.5
المعلومات والاتصالات	J	Information and communication	0.5	5.8	3.0	-4.5	1.1
الأنشطة المالية وأنشطة التأمين	K	Financial and insurance activities	1.6	2.2	2.9	5.2	3.1
الأنشطة العقارية	L	Real estate activities	4.0	1.8	2.0	0.2	2.0
الأنشطة المهنية والعلمية والتقنية وأنشطة الخدمات الإدارية وخدمات الدعم	M+N	Professional, scientific and technical activities and Administrative and support service activities	-1.8	-2.2	-1.0	-1.5	-1.7
الإدارة العامة والضمان الاجتماعي الإلزامي	O	Public administration and defence; compulsory social security	4.9	7.8	6.3	6.3	6.3
التعليم ⁽¹⁾	P	Education ⁽¹⁾	-2.1	0.0	-0.8	-1.3	-1.0
الأنشطة في مجال صحة الإنسان والعمل الاجتماعي ⁽¹⁾	Q	Human health and social work activities ⁽¹⁾	17.2	20.2	19.9	19.7	19.3
الفنون والترفيه والتسليّة، أنشطة الخدمات الأخرى ⁽¹⁾	R+S	Arts, entertainment and recreation; Other service activities ⁽¹⁾	3.6	6.0	5.2	5.0	5.0
أنشطة الأئمة المعيشية التي تستخدم أفراداً، وأنشطة الأئمة المعيشية في إنتاج سلع وخدمات غير ممّيزة لاستعمالها الخاص	T	Activities of households as employers; undifferentiated goods- and services-producing activities of households for own use	3.4	1.6	2.1	0.5	1.9
الخدمات المالية المقاسة بصورة غير مباشرة		Financial Services Indirectly Measured (FISIM)	3.7	4.1	4.0	7.3	4.8
رسوم الاستيراد		Import duties	90.4	87.2	69.5	80.3	82.0
الناتج المحلي الإجمالي		Gross Domestic Product	1.7	0.5	0.7	0.2	0.8
التعدين واستغلال المحاجر		Mining and quarrying	0.6	-1.7	-2.7	-3.4	-1.8
غير التعدين واستغلال المحاجر		Non Mining and quarrying	2.3	2.0	3.0	2.5	2.4
عصر توضيحي		<i>Memorandum item</i>					
أنشطة الحكومة العامة ⁽¹⁾		General Government activities ⁽²⁾	8.2	10.8	6.7	5.6	7.8

سلسلة زمنية للناتج المحلي الإجمالي الربع سنوي حسب النشاط الاقتصادي
٢٠٢١ - ٢٠١١

تقديرات الناتج المحلي الإجمالي بالأسعار الثابتة حسب النشاط الاقتصادي
التغيير النسبي السنوي

Quarterly GDP by Economic Activity - Time Series, 2011 to 2021

ESTIMATES OF QUARTERLY GROSS DOMESTIC PRODUCT BY ECONOMIC ACTIVITIES AT CONSTANT PRICES (2018=100).
Percentage change Y-o-Y

Table (5)

النشاط الاقتصادي	Code	Economic Activity	2020 Quarters**				Year** 2020	2021 Quarters**				Year** 2021
			1	2	3	4		1	2	3	4	
الزراعة والحراجة وصيد الأسماك	A	Agriculture, forestry and fishing	17.3	20.3	21.3	15.2	18.5	-0.7	-0.9	-1.2		-24.3
التعدين واستغلال المحاجر	B	Mining and quarrying	0.2	-1.1	-3.4	-3.1	-1.9	-2.3	0.7	-0.7		-24.7
الصناعة التحويلية	C	Manufacturing	-1.9	-11.6	-10.6	-2.8	-6.8	0.9	13.4	6.1		-21.7
إمدادات الكهرباء والغاز والبخار وتكييف الهواء، إمدادات المياه وأنشطة الصرف وإدارة النفايات ومعالجتها	D + E	Electricity, gas, steam and air conditioning supply; Water supply, sewerage, waste management and remediation activities	5.0	-20.2	-19.8	-25.7	-17.1	-0.7	4.0	-0.8		-22.0
التشييد	F	Construction	-2.9	-3.1	-4.5	-4.7	-3.8	-3.4	0.6	4.8		-24.6
تجارة الجملة والتجزئة؛ إصلاح المركبات ذات المحركات والدراجات النارية	G	Wholesale and retail trade; repair of motor vehicles and motorcycles	-4.5	-31.0	-2.4	0.1	-8.6	3.6	26.1	-3.4		-26.0
النقل والتخزين	H	Transportation and storage	-8.6	-44.0	-45.4	-37.9	-34.0	-21.7	29.8	29.7		-18.5
أنشطة الإقامة والطعام	I	Accommodation and food service activities	-10.3	-43.7	-23.6	-15.0	-23.1	1.4	41.0	29.8		-14.8
المعلومات والاتصالات	J	Information and communication	5.9	4.5	7.8	10.4	7.1	-1.7	5.2	2.1		-23.3
الأنشطة المالية وأنشطة التأمين	K	Financial and insurance activities	4.6	7.7	12.5	8.9	8.5	6.9	8.7	9.9		-21.0
الأنشطة العقارية	L	Real estate activities	-0.8	-0.2	1.9	-1.4	-0.1	0.8	1.2	1.7		-24.7
الأنشطة المهنية والعلمية والتقنية وأنشطة الخدمات الإدارية وخدمات الدعم	M+N	Professional, scientific and technical activities and Administrative and support service activities	-1.7	-6.2	-5.4	-7.5	-5.1	-3.9	1.7	3.9		-24.1
الإدارة العامة والضمان الاجتماعي الإلزامي	O	Public administration and defence; compulsory social security	7.8	4.7	1.9	-0.2	3.5	-1.3	-0.8	0.9		-24.3
التعليم ⁽¹⁾	P	Education ⁽¹⁾	7.0	4.4	1.8	-0.7	3.2	-2.9	-2.2	-0.1		-25.0
الأنشطة في مجال صحة الإنسان والعمل الاجتماعي ⁽¹⁾	Q	Human health and social work activities ⁽¹⁾	3.1	-0.3	-3.2	-5.3	-1.5	-3.0	-2.1	0.2		-25.1
الفنون والترفيه والتسليّة، أنشطة الخدمات الأخرى ⁽¹⁾	R+S	Arts, entertainment and recreation; Other service activities ⁽¹⁾	3.4	-15.4	-6.0	-5.0	-5.9	-0.7	3.0	3.8		-23.8
أنشطة الأسر المعيشية التي تستخدم أفراداً؛ وأنشطة الأسر المعيشية في إنتاج سلع وخدمات غير مميّزة لاستعمالها الخاص	T	Activities of households as employers; undifferentiated goods- and services-producing activities of households for own use	0.6	-11.4	-10.6	-8.2	-7.3	-11.6	-6.9	-3.8		-30.6
الخدمات المالية المقاسة بصورة غير مباشرة		Financial Services Indirectly Measured (FISIM)	4.1	6.4	6.1	6.1	5.7	7.4	8.9	7.3		-20.1
رسوم الاستيراد		Import duties	-1.9	-11.4	-17.2	-7.4	-9.2	-9.3	7.8	14.4		-21.9
الناتج المحلي الإجمالي		Gross Domestic Product	-0.2	-6.0	-4.5	-3.9	-3.6	-2.1	4.0	2.4		-24.1
التعدين واستغلال المحاجر		Mining and quarrying	0.2	-1.1	-3.4	-3.1	-1.9	-2.3	0.7	-0.7		-100.0
غير التعدين واستغلال المحاجر		Non Mining and quarrying	-0.4	-9.0	-5.2	-4.3	-4.7	-2.0	6.3	4.3		-100.0
مخصص توضيحي		Memorandum item										
أنشطة الحكومة العامة ⁽¹⁾		General Government activities ⁽²⁾	7.4	4.3	1.6	-0.5	3.2	-1.3	-0.8	0.9		-100.0

سلسلة زمنية للنتائج المحلي الإجمالي الربع سنوي حسب النشاط الاقتصادي
٢٠٢١ - ٢٠١١

تقديرات الناتج المحلي الإجمالي بالأسعار الثابتة حسب النشاط الاقتصادي
التغيير النسبي الربعي

Quarterly GDP by Economic Activity - Time Series, 2011 to 2021

ESTIMATES OF QUARTERLY GROSS DOMESTIC PRODUCT BY
ECONOMIC ACTIVITIES AT CONSTANT PRICES (2018=100).
Percentage change Q-o-Q

Table (5)

النشاط الاقتصادي	Code	Economic Activity	2011 Quarters				Year 2011
			1	2	3	4	
الزراعة والحراة وصيد الأسماك	A	Agriculture, forestry and fishing		-4.0	-1.2	0.3	
التعدين واستغلال المحاجر	B	Mining and quarrying		3.1	2.5	-5.4	
الصناعة التحويلية	C	Manufacturing		9.6	-2.2	-6.7	
إمدادات الكهرباء والغاز والبخار وتكييف الهواء , إمدادات المياه وأنشطة الصرف وإدارة النفايات ومعالجتها	D + E	Electricity, gas, steam and air conditioning supply; Water supply, sewerage, waste management and remediation activities		49.3	16.7	-19.0	
التشييد	F	Construction		-4.3	2.6	1.2	
تجارة الجملة والتجزئة؛ إصلاح المركبات ذات المحركات والدراجات النارية	G	Wholesale and retail trade; repair of motor vehicles and motorcycles		10.5	14.9	-1.3	
النقل والتخزين	H	Transportation and storage		-16.0	14.6	-2.8	
أنشطة خدمات الإقامة والطعام	I	Accommodation and food service activities		2.2	6.6	16.2	
المعلومات والاتصالات	J	Information and communication		-2.6	14.9	-5.5	
الأنشطة المالية وأنشطة التأمين	K	Financial and insurance activities		0.7	0.9	-2.3	
الأنشطة العقارية	L	Real estate activities		0.8	0.7	0.0	
الأنشطة المهنية والعلمية والتقنية وأنشطة الخدمات الإدارية وخدمات الدعم	M+N	Professional, scientific and technical activities and Administrative and support service activities		-10.0	-1.3	2.9	
الإدارة العامة والضمان الاجتماعي الإلزامي	O	Public administration and defence; compulsory social security		4.0	7.5	-1.8	
التعليم ⁽¹⁾	P	Education ⁽¹⁾		2.6	5.0	-1.4	
الأنشطة في مجال صحة الإنسان والعمل الاجتماعي ⁽¹⁾	Q	Human health and social work activities ⁽¹⁾		3.8	6.4	-0.8	
الفنون والترفيه والتسليّة , أنشطة الخدمات الأخرى ⁽¹⁾	R+S	Arts, entertainment and recreation; Other service activities ⁽¹⁾		3.7	6.4	-1.1	
أنشطة الأسر المعيشية التي تستخدم أفراداً؛ وأنشطة الأسر المعيشية في إنتاج سلع وخدمات غير مميّزة لاستعمالها الخاص	T	Activities of households as employers; undifferentiated goods- and services-producing activities of households for own use		-1.5	-3.8	5.6	
الخدمات المالية المقاسة بصورة غير مباشرة		Financial Services Indirectly Measured (FISIM)		13.8	2.1	7.1	
رسوم الاستيراد		Import duties		9.2	3.2	7.2	
الناتج المحلي الإجمالي		Gross Domestic Product		2.2	3.7	-3.8	
التعدين واستغلال المحاجر		Mining and quarrying		3.1	2.5	-5.4	
غير التعدين واستغلال المحاجر		Non Mining and quarrying		1.1	5.1	-2.1	
عصر توضيحي		Memorandum item					
أنشطة الحكومة العامة ⁽²⁾		General Government activities ⁽²⁾		4.0	7.5	-1.8	

سلسلة زمنية للنتائج المحلي الإجمالي الربع سنوي حسب النشاط الاقتصادي
٢٠٢١ - ٢٠١١

تقديرات الناتج المحلي الإجمالي بالأسعار الثابتة حسب النشاط الاقتصادي
التغيير النسبي الربعي

Quarterly GDP by Economic Activity - Time Series, 2011 to 2021

ESTIMATES OF QUARTERLY GROSS DOMESTIC PRODUCT BY
ECONOMIC ACTIVITIES AT CONSTANT PRICES (2018=100).
Percentage change Q-o-Q

Table (5)

النشاط الاقتصادي	Code	Economic Activity	2012 Quarters				Year 2012
			1	2	3	4	
الزراعة والحراثة وصيد الأسماك	A	Agriculture, forestry and fishing	6.7	-0.9	-0.9	2.4	
التعدين واستغلال المحاجر	B	Mining and quarrying	5.5	-1.3	0.2	-4.3	
الصناعة التحويلية	C	Manufacturing	2.8	8.8	0.0	-1.0	
إمدادات الكهرباء والغاز والبخار وتكييف الهواء، إمدادات المياه وأنشطة الصرف وإدارة النفايات ومعالجتها	D + E	Electricity, gas, steam and air conditioning supply; Water supply, sewerage, waste management and remediation activities	-3.8	61.7	17.8	-22.2	
التشييد	F	Construction	8.3	-3.0	2.3	2.0	
تجارة الجملة والتجزئة؛ إصلاح المركبات ذات المحركات والدراجات النارية	G	Wholesale and retail trade; repair of motor vehicles and motorcycles	-16.4	11.4	19.2	-1.1	
النقل والتخزين	H	Transportation and storage	11.7	-16.7	10.0	6.6	
أنشطة خدمات الإقامة والطعام	I	Accommodation and food service activities	-9.7	9.6	-0.5	7.3	
المعلومات والاتصالات	J	Information and communication	-4.3	-0.5	17.5	-7.2	
الأنشطة المالية وأنشطة التأمين	K	Financial and insurance activities	16.8	-3.6	2.4	-0.6	
الأنشطة العقارية	L	Real estate activities	2.7	0.2	3.1	-0.8	
الأنشطة المهنية والعلمية والتقنية وأنشطة الخدمات الإدارية وخدمات الدعم	M+N	Professional, scientific and technical activities and Administrative and support service activities	15.9	-8.3	-0.3	3.1	
الإدارة العامة والضمان الاجتماعي الإلزامي	O	Public administration and defence; compulsory social security	1.2	2.6	1.3	11.9	
التعليم ⁽¹⁾	P	Education ⁽¹⁾	1.9	2.2	2.2	7.2	
الأنشطة في مجال صحة الإنسان والعمل الاجتماعي ⁽¹⁾	Q	Human health and social work activities ⁽¹⁾	1.9	3.0	1.2	10.4	
الفنون والترفيه والتسليّة، أنشطة الخدمات الأخرى ⁽¹⁾	R+S	Arts, entertainment and recreation; Other service activities ⁽¹⁾	0.7	2.9	2.0	12.6	
أنشطة الأسر المعيشية التي تستخدم أفراداً؛ وأنشطة الأسر المعيشية في إنتاج سلع وخدمات غير مميّزة لاستعمالها الخاص	T	Activities of households as employers; undifferentiated goods- and services-producing activities of households for own use	4.7	-0.6	-1.8	3.2	
الخدمات المالية المقاسة بصورة غير مباشرة		Financial Services Indirectly Measured (FISIM)	-7.3	11.1	-4.3	2.0	
رسوم الاستيراد		Import duties	2.9	4.9	3.1	5.3	
الناتج المحلي الإجمالي		Gross Domestic Product	4.3	-0.2	2.8	-1.0	
التعدين واستغلال المحاجر		Mining and quarrying	5.5	-1.3	0.2	-4.3	
غير التعدين واستغلال المحاجر		Non Mining and quarrying	3.0	1.0	5.4	2.1	
عصر توضيحي		Memorandum item					
أنشطة الحكومة العامة ⁽¹⁾		General Government activities ⁽²⁾	1.2	2.6	1.3	11.9	

سلسلة زمنية للنتائج المحلي الإجمالي الربع سنوي حسب النشاط الاقتصادي
٢٠٢١ - ٢٠١١

تقديرات الناتج المحلي الإجمالي بالأسعار الثابتة حسب النشاط الاقتصادي
التغيير النسبي الربعي

Quarterly GDP by Economic Activity - Time Series, 2011 to 2021

ESTIMATES OF QUARTERLY GROSS DOMESTIC PRODUCT BY
ECONOMIC ACTIVITIES AT CONSTANT PRICES (2018=100).
Percentage change Q-o-Q

Table (5)

النشاط الاقتصادي	Code	Economic Activity	2013 Quarters				Year 2013
			1	2	3	4	
الزراعة والحراة وصيد الأسماك	A	Agriculture, forestry and fishing	2.2	0.0	3.0	3.8	
التعدين واستغلال المحاجر	B	Mining and quarrying	6.2	-2.3	1.6	-6.2	
الصناعة التحويلية	C	Manufacturing	1.4	5.4	-2.8	-0.9	
إمدادات الكهرباء والغاز والبخار وتكييف الهواء , إمدادات المياه وأنشطة الصرف وإدارة النفايات ومعالجتها	D + E	Electricity, gas, steam and air conditioning supply; Water supply, sewerage, waste management and remediation activities	-10.1	35.5	19.1	-22.6	
التشييد	F	Construction	17.7	-2.3	3.0	5.2	
تجارة الجملة والتجزئة؛ إصلاح المركبات ذات المحركات والدراجات النارية	G	Wholesale and retail trade; repair of motor vehicles and motorcycles	-12.1	7.6	19.9	5.6	
النقل والتخزين	H	Transportation and storage	3.5	-11.8	7.5	-1.7	
أنشطة خدمات الإقامة والطعام	I	Accommodation and food service activities	1.1	7.1	4.9	4.7	
المعلومات والاتصالات	J	Information and communication	-2.4	-0.6	17.1	-6.2	
الأنشطة المالية وأنشطة التأمين	K	Financial and insurance activities	8.2	8.5	-1.6	6.3	
الأنشطة العقارية	L	Real estate activities	-1.2	5.3	1.9	2.7	
الأنشطة المهنية والعلمية والتقنية وأنشطة الخدمات الإدارية وخدمات الدعم	M+N	Professional, scientific and technical activities and Administrative and support service activities	6.5	-0.5	-0.4	3.2	
الإدارة العامة والضمان الاجتماعي الإلزامي	O	Public administration and defence; compulsory social security	2.3	-0.2	0.8	1.8	
التعليم ⁽¹⁾	P	Education ⁽¹⁾	7.2	0.5	-0.5	1.3	
الأنشطة في مجال صحة الإنسان والعمل الاجتماعي ⁽¹⁾	Q	Human health and social work activities ⁽¹⁾	3.1	1.0	1.1	2.6	
الفنون والترفيه والتسليّة , أنشطة الخدمات الأخرى ⁽¹⁾	R+S	Arts, entertainment and recreation; Other service activities ⁽¹⁾	0.1	0.8	2.0	1.9	
أنشطة الأسر المعيشية التي تستخدم أفراداً؛ وأنشطة الأسر المعيشية في إنتاج سلع وخدمات غير مميّزة لاستعمالها الخاص	T	Activities of households as employers; undifferentiated goods- and services-producing activities of households for own use	7.6	0.6	-1.3	5.6	
الخدمات المالية المقاسة بصورة غير مباشرة		Financial Services Indirectly Measured (FISIM)	19.0	9.5	-11.5	-0.5	
رسوم الاستيراد		Import duties	-9.1	4.3	2.0	-4.7	
الناتج المحلي الإجمالي		Gross Domestic Product	3.6	0.0	3.3	-1.6	
التعدين واستغلال المحاجر		Mining and quarrying	6.2	-2.3	1.6	-6.2	
غير التعدين واستغلال المحاجر		Non Mining and quarrying	1.4	2.2	4.8	2.4	
عصر توضيحي		Memorandum item					
أنشطة الحكومة العامة ⁽¹⁾		General Government activities ⁽²⁾	2.3	-0.2	0.8	1.8	

سلسلة زمنية للنتائج المحلي الإجمالي الربع سنوي حسب النشاط الاقتصادي
٢٠٢١ - ٢٠١١

تقديرات الناتج المحلي الإجمالي بالأسعار الثابتة حسب النشاط الاقتصادي
التغيير النسبي الربعي

Quarterly GDP by Economic Activity - Time Series, 2011 to 2021

ESTIMATES OF QUARTERLY GROSS DOMESTIC PRODUCT BY ECONOMIC ACTIVITIES AT CONSTANT PRICES (2018=100).
Percentage change Q-o-Q

Table (5)

النشاط الاقتصادي	Code	Economic Activity	2014 Quarters				Year 2014
			1	2	3	4	
الزراعة والحراة وصيد الأسماك	A	Agriculture, forestry and fishing	13.4	5.5	2.7	0.6	
التعدين واستغلال المحاجر	B	Mining and quarrying	6.2	-2.9	1.4	-2.6	
الصناعة التحويلية	C	Manufacturing	-0.8	7.8	0.6	-0.2	
إمدادات الكهرباء والغاز والبخار وتكييف الهواء , إمدادات المياه وأنشطة الصرف وإدارة النفايات ومعالجتها	D + E	Electricity, gas, steam and air conditioning supply; Water supply, sewerage, waste management and remediation activities	-11.1	42.7	17.3	-21.9	
التشييد	F	Construction	19.9	-7.3	5.8	2.6	
تجارة الجملة والتجزئة؛ إصلاح المركبات ذات المحركات والدراجات النارية	G	Wholesale and retail trade; repair of motor vehicles and motorcycles	-11.9	-3.5	23.0	4.9	
النقل والتخزين	H	Transportation and storage	15.2	-10.5	4.8	1.2	
أنشطة خدمات الإقامة والطعام	I	Accommodation and food service activities	6.3	-2.0	7.6	-2.2	
المعلومات والاتصالات	J	Information and communication	5.3	-3.3	16.2	-4.2	
الأنشطة المالية وأنشطة التأمين	K	Financial and insurance activities	-1.7	9.9	-0.4	9.6	
الأنشطة العقارية	L	Real estate activities	-1.5	6.9	2.1	4.4	
الأنشطة المهنية والعلمية والتقنية وأنشطة الخدمات الإدارية وخدمات الدعم	M+N	Professional, scientific and technical activities and Administrative and support service activities	2.5	-1.5	0.9	6.2	
الإدارة العامة والضمان الاجتماعي الإلزامي	O	Public administration and defence; compulsory social security	3.7	2.2	1.5	0.3	
التعليم ⁽¹⁾	P	Education ⁽¹⁾	5.1	2.2	-1.7	5.0	
الأنشطة في مجال صحة الإنسان والعمل الاجتماعي ⁽¹⁾	Q	Human health and social work activities ⁽¹⁾	3.6	4.4	2.6	0.9	
الفنون والترفيه والتسليّة , أنشطة الخدمات الأخرى ⁽¹⁾	R+S	Arts, entertainment and recreation; Other service activities ⁽¹⁾	4.2	2.2	2.1	0.2	
أنشطة الأسر المعيشية التي تستخدم أفراداً؛ وأنشطة الأسر المعيشية في إنتاج سلع وخدمات غير مميّزة لاستعمالها الخاص	T	Activities of households as employers; undifferentiated goods- and services-producing activities of households for own use	4.0	1.2	-2.5	6.7	
الخدمات المالية المقاسة بصورة غير مباشرة		Financial Services Indirectly Measured (FISIM)	16.4	3.6	1.7	2.5	
رسوم الاستيراد		Import duties	-20.1	-10.3	-5.4	8.1	
الناتج المحلي الإجمالي		Gross Domestic Product	3.5	-0.8	3.7	0.4	
التعدين واستغلال المحاجر		Mining and quarrying	6.2	-2.9	1.4	-2.6	
غير التعدين واستغلال المحاجر		Non Mining and quarrying	1.3	1.0	5.5	2.7	
عصر توضيحي		Memorandum item					
أنشطة الحكومة العامة ⁽¹⁾		General Government activities ⁽²⁾	3.7	2.2	1.5	0.3	

سلسلة زمنية للنتائج المحلي الإجمالي الربع سنوي حسب النشاط الاقتصادي
٢٠٢١ - ٢٠١١

تقديرات الناتج المحلي الإجمالي بالأسعار الثابتة حسب النشاط الاقتصادي
التغيير النسبي الربعي

Quarterly GDP by Economic Activity - Time Series, 2011 to 2021

ESTIMATES OF QUARTERLY GROSS DOMESTIC PRODUCT BY
ECONOMIC ACTIVITIES AT CONSTANT PRICES (2018=100).
Percentage change Q-o-Q

Table (5)

النشاط الاقتصادي	Code	Economic Activity	2015 Quarters				Year 2015
			1	2	3	4	
الزراعة والحراة وصيد الأسماك	A	Agriculture, forestry and fishing	6.7	-0.6	-2.5	-1.9	
التعدين واستغلال المحاجر	B	Mining and quarrying	1.1	1.2	-0.9	-1.5	
الصناعة التحويلية	C	Manufacturing	-4.9	11.5	3.1	-2.4	
إمدادات الكهرباء والغاز والبخار وتكييف الهواء , إمدادات المياه وأنشطة الصرف وإدارة النفايات ومعالجتها	D + E	Electricity, gas, steam and air conditioning supply; Water supply, sewerage, waste management and remediation activities	-15.6	36.6	18.2	-21.1	
التشييد	F	Construction	14.1	-4.9	10.3	5.5	
تجارة الجملة والتجزئة؛ إصلاح المركبات ذات المحركات والدراجات النارية	G	Wholesale and retail trade; repair of motor vehicles and motorcycles	-12.2	-1.9	15.3	2.7	
النقل والتخزين	H	Transportation and storage	3.9	-3.7	4.1	1.3	
أنشطة خدمات الإقامة والطعام	I	Accommodation and food service activities	-6.0	-1.1	2.9	0.8	
المعلومات والاتصالات	J	Information and communication	7.3	-4.7	11.4	-7.3	
الأنشطة المالية وأنشطة التأمين	K	Financial and insurance activities	-8.5	8.8	-1.5	9.7	
الأنشطة العقارية	L	Real estate activities	-3.3	6.7	2.0	3.3	
الأنشطة المهنية والعلمية والتقنية وأنشطة الخدمات الإدارية وخدمات الدعم	M+N	Professional, scientific and technical activities and Administrative and support service activities	2.5	2.8	1.0	5.1	
الإدارة العامة والضمان الاجتماعي الإلزامي	O	Public administration and defence; compulsory social security	3.5	2.5	1.3	-0.5	
التعليم ⁽¹⁾	P	Education ⁽¹⁾	0.1	1.9	-1.7	-1.5	
الأنشطة في مجال صحة الإنسان والعمل الاجتماعي ⁽¹⁾	Q	Human health and social work activities ⁽¹⁾	5.8	4.9	2.5	1.1	
الفنون والترفيه والتسليّة , أنشطة الخدمات الأخرى ⁽¹⁾	R+S	Arts, entertainment and recreation; Other service activities ⁽¹⁾	-0.7	3.0	2.8	0.2	
أنشطة الأسر المعيشية التي تستخدم أفراداً؛ وأنشطة الأسر المعيشية في إنتاج سلع وخدمات غير مميّزة لاستعمالها الخاص	T	Activities of households as employers; undifferentiated goods- and services-producing activities of households for own use	4.5	-0.6	-1.3	6.0	
الخدمات المالية المقاسة بصورة غير مباشرة		Financial Services Indirectly Measured (FISIM)	1.6	3.2	0.4	2.3	
رسوم الاستيراد		Import duties	-19.4	-2.1	-7.8	2.6	
الناتج المحلي الإجمالي		Gross Domestic Product	-0.3	2.0	2.7	0.6	
التعدين واستغلال المحاجر		Mining and quarrying	1.1	1.2	-0.9	-1.5	
غير التعدين واستغلال المحاجر		Non Mining and quarrying	-1.3	2.7	5.3	2.0	
عصر توضيحي		Memorandum item					
أنشطة الحكومة العامة ⁽¹⁾		General Government activities ⁽²⁾	2.6	2.5	1.3	-0.5	

سلسلة زمنية للنتائج المحلي الإجمالي الربع سنوي حسب النشاط الاقتصادي
٢٠٢١ - ٢٠١١

تقديرات الناتج المحلي الإجمالي بالأسعار الثابتة حسب النشاط الاقتصادي
التغيير النسبي الربعي

Quarterly GDP by Economic Activity - Time Series, 2011 to 2021

ESTIMATES OF QUARTERLY GROSS DOMESTIC PRODUCT BY ECONOMIC ACTIVITIES AT CONSTANT PRICES (2018=100).
Percentage change Q-o-Q

Table (5)

النشاط الاقتصادي	Code	Economic Activity	2016 Quarters				Year 2016
			1	2	3	4	
الزراعة والحراثة وصيد الأسماك	A	Agriculture, forestry and fishing	11.9	-0.1	0.0	1.2	
التعدين واستغلال المحاجر	B	Mining and quarrying	-0.8	2.5	2.2	-6.8	
الصناعة التحويلية	C	Manufacturing	-5.3	2.4	5.4	-1.5	
إمدادات الكهرباء والغاز والبخار وتكييف الهواء، إمدادات المياه وأنشطة الصرف وإدارة النفايات ومعالجتها	D + E	Electricity, gas, steam and air conditioning supply; Water supply, sewerage, waste management and remediation activities	-16.6	34.9	17.0	-22.4	
التشييد	F	Construction	16.6	-2.3	8.5	-0.7	
تجارة الجملة والتجزئة؛ إصلاح المركبات ذات المحركات والدراجات النارية	G	Wholesale and retail trade; repair of motor vehicles and motorcycles	-20.4	-6.3	13.7	5.6	
النقل والتخزين	H	Transportation and storage	8.1	-0.7	-0.2	0.4	
أنشطة خدمات الإقامة والطعام	I	Accommodation and food service activities	-8.7	0.0	8.0	3.9	
المعلومات والاتصالات	J	Information and communication	-1.4	-5.0	9.9	-5.1	
الأنشطة المالية وأنشطة التأمين	K	Financial and insurance activities	-7.6	10.2	-2.7	10.3	
الأنشطة العقارية	L	Real estate activities	-4.2	5.0	1.3	4.1	
الأنشطة المهنية والعلمية والتقنية وأنشطة الخدمات الإدارية وخدمات الدعم	M+N	Professional, scientific and technical activities and Administrative and support service activities	-3.3	4.6	-1.3	4.3	
الإدارة العامة والضمان الاجتماعي الإلزامي	O	Public administration and defence; compulsory social security	-5.7	3.7	-0.3	-0.6	
التعليم ⁽¹⁾	P	Education ⁽¹⁾	10.4	1.1	-2.6	-0.8	
الأنشطة في مجال صحة الإنسان والعمل الاجتماعي ⁽¹⁾	Q	Human health and social work activities ⁽¹⁾	13.3	6.1	-0.1	-2.4	
الفنون والترفيه والتسليّة، أنشطة الخدمات الأخرى ⁽¹⁾	R+S	Arts, entertainment and recreation; Other service activities ⁽¹⁾	-3.1	4.7	1.1	-1.4	
أنشطة الأسر المعيشية التي تستخدم أفراداً؛ وأنشطة الأسر المعيشية في إنتاج سلع وخدمات غير مميّزة لاستعمالها الخاص	T	Activities of households as employers; undifferentiated goods- and services-producing activities of households for own use	4.5	-1.2	-1.5	5.8	
الخدمات المالية المقاسة بصورة غير مباشرة		Financial Services Indirectly Measured (FISIM)	2.0	4.3	-1.3	3.6	
رسوم الاستيراد		Import duties	-24.3	-10.6	-15.3	-4.6	
الناتج المحلي الإجمالي		Gross Domestic Product	-1.9	2.0	3.4	-1.9	
التعدين واستغلال المحاجر		Mining and quarrying	-0.8	2.5	2.2	-6.8	
غير التعدين واستغلال المحاجر		Non Mining and quarrying	-2.6	1.7	4.1	1.4	
عصر توضيحي		Memorandum item					
أنشطة الحكومة العامة ⁽¹⁾		General Government activities ⁽²⁾	-0.8	3.7	-0.3	-0.6	

سلسلة زمنية للنتائج المحلي الإجمالي الربع سنوي حسب النشاط الاقتصادي
٢٠٢١ - ٢٠١١

تقديرات الناتج المحلي الإجمالي بالأسعار الثابتة حسب النشاط الاقتصادي
التغيير النسبي الربعي

Quarterly GDP by Economic Activity - Time Series, 2011 to 2021

ESTIMATES OF QUARTERLY GROSS DOMESTIC PRODUCT BY
ECONOMIC ACTIVITIES AT CONSTANT PRICES (2018=100).
Percentage change Q-o-Q

Table (5)

النشاط الاقتصادي	Code	Economic Activity	2017 Quarters				Year 2017
			1	2	3	4	
الزراعة والحراة وصيد الأسماك	A	Agriculture, forestry and fishing	16.4	3.0	1.9	-1.6	
التعدين واستغلال المحاجر	B	Mining and quarrying	-0.9	3.1	1.2	-3.0	
الصناعة التحويلية	C	Manufacturing	-15.7	6.8	18.7	0.3	
إمدادات الكهرباء والغاز والبخار وتكييف الهواء , إمدادات المياه وأنشطة الصرف وإدارة النفايات ومعالجتها	D + E	Electricity, gas, steam and air conditioning supply; Water supply, sewerage, waste management and remediation activities	-14.4	33.9	9.9	-22.1	
التشييد	F	Construction	5.1	-10.3	3.7	0.9	
تجارة الجملة والتجزئة؛ إصلاح المركبات ذات المحركات والدراجات النارية	G	Wholesale and retail trade; repair of motor vehicles and motorcycles	-16.0	-0.7	12.1	7.2	
النقل والتخزين	H	Transportation and storage	3.7	-6.7	1.0	1.4	
أنشطة خدمات الإقامة والطعام	I	Accommodation and food service activities	-8.7	7.2	-0.9	3.6	
المعلومات والاتصالات	J	Information and communication	1.5	-5.9	3.4	-1.9	
الأنشطة المالية وأنشطة التأمين	K	Financial and insurance activities	-7.9	3.3	1.3	4.7	
الأنشطة العقارية	L	Real estate activities	-4.8	3.8	1.8	4.6	
الأنشطة المهنية والعلمية والتقنية وأنشطة الخدمات الإدارية وخدمات الدعم	M+N	Professional, scientific and technical activities and Administrative and support service activities	-2.9	2.4	-5.1	1.5	
الإدارة العامة والضمان الاجتماعي الإلزامي	O	Public administration and defence; compulsory social security	-13.9	3.0	-0.4	-1.5	
التعليم ⁽¹⁾	P	Education ⁽¹⁾	3.5	1.5	-2.2	-1.5	
الأنشطة في مجال صحة الإنسان والعمل الاجتماعي ⁽¹⁾	Q	Human health and social work activities ⁽¹⁾	-1.7	6.1	-0.8	-3.0	
الفنون والترفيه والتسليّة , أنشطة الخدمات الأخرى ⁽¹⁾	R+S	Arts, entertainment and recreation; Other service activities ⁽¹⁾	0.5	2.2	-0.2	-2.1	
أنشطة الأسر المعيشية التي تستخدم أفراداً؛ وأنشطة الأسر المعيشية في إنتاج سلع وخدمات غير مميّزة لاستعمالها الخاص	T	Activities of households as employers; undifferentiated goods- and services-producing activities of households for own use	2.5	-2.7	-1.7	3.9	
الخدمات المالية المقاسة بصورة غير مباشرة		Financial Services Indirectly Measured (FISIM)	6.0	2.6	1.9	2.0	
رسوم الاستيراد		Import duties	-3.7	-17.2	-13.0	27.2	
الناتج المحلي الإجمالي		Gross Domestic Product	-4.4	1.0	3.2	-0.2	
التعدين واستغلال المحاجر		Mining and quarrying	-0.9	3.1	1.2	-3.0	
غير التعدين واستغلال المحاجر		Non Mining and quarrying	-6.5	-0.3	4.5	1.6	
عصر توضيحي		Memorandum item					
أنشطة الحكومة العامة ⁽¹⁾		General Government activities ⁽²⁾	-8.5	3.0	-0.4	-1.5	

سلسلة زمنية للنتائج المحلي الإجمالي الربع سنوي حسب النشاط الاقتصادي
٢٠٢١ - ٢٠١١

تقديرات الناتج المحلي الإجمالي بالأسعار الثابتة حسب النشاط الاقتصادي
التغيير النسبي الربعي

Quarterly GDP by Economic Activity - Time Series, 2011 to 2021

ESTIMATES OF QUARTERLY GROSS DOMESTIC PRODUCT BY ECONOMIC ACTIVITIES AT CONSTANT PRICES (2018=100).
Percentage change Q-o-Q

Table (5)

النشاط الاقتصادي	Code	Economic Activity	2018 Quarters				Year 2018
			1	2	3	4	
الزراعة والحراة وصيد الأسماك	A	Agriculture, forestry and fishing	16.9	0.8	-5.4	2.8	
التعدين واستغلال المحاجر	B	Mining and quarrying	-1.3	1.2	4.1	-3.9	
الصناعة التحويلية	C	Manufacturing	-8.4	8.3	-1.2	0.0	
إمدادات الكهرباء والغاز والبخار وتكييف الهواء , إمدادات المياه وأنشطة الصرف وإدارة النفايات ومعالجتها	D + E	Electricity, gas, steam and air conditioning supply; Water supply, sewerage, waste management and remediation activities	-14.6	17.0	15.7	-22.9	
التشييد	F	Construction	3.4	-4.6	2.5	1.5	
تجارة الجملة والتجزئة؛ إصلاح المركبات ذات المحركات والدراجات النارية	G	Wholesale and retail trade; repair of motor vehicles and motorcycles	-15.3	-1.4	15.6	4.9	
النقل والتخزين	H	Transportation and storage	8.8	-3.7	6.6	-4.6	
أنشطة خدمات الإقامة والطعام	I	Accommodation and food service activities	-9.0	7.3	6.7	2.0	
المعلومات والاتصالات	J	Information and communication	6.2	-10.5	11.9	-1.8	
الأنشطة المالية وأنشطة التأمين	K	Financial and insurance activities	-10.1	0.7	4.5	5.4	
الأنشطة العقارية	L	Real estate activities	-6.7	3.5	5.3	3.0	
الأنشطة المهنية والعلمية والتقنية وأنشطة الخدمات الإدارية وخدمات الدعم	M+N	Professional, scientific and technical activities and Administrative and support service activities	3.8	-4.0	-10.9	9.2	
الإدارة العامة والضمان الاجتماعي الإلزامي	O	Public administration and defence; compulsory social security	17.1	2.4	0.2	-1.4	
التعليم ⁽¹⁾	P	Education ⁽¹⁾	-9.8	0.7	-1.5	-1.2	
الأنشطة في مجال صحة الإنسان والعمل الاجتماعي ⁽¹⁾	Q	Human health and social work activities ⁽¹⁾	-23.8	5.6	-1.2	-2.3	
الفنون والترفيه والتسليّة , أنشطة الخدمات الأخرى ⁽¹⁾	R+S	Arts, entertainment and recreation; Other service activities ⁽¹⁾	-10.1	2.8	0.3	-1.3	
أنشطة الأسر المعيشية التي تستخدم أفراداً؛ وأنشطة الأسر المعيشية في إنتاج سلع وخدمات غير مميّزة لاستعمالها الخاص	T	Activities of households as employers; undifferentiated goods- and services-producing activities of households for own use	2.1	-1.6	-3.0	4.9	
الخدمات المالية المقاسة بصورة غير مباشرة		Financial Services Indirectly Measured (FISIM)	0.4	-1.1	2.1	0.2	
رسوم الاستيراد		Import duties	123.5	-5.6	0.4	-4.1	
الناتج المحلي الإجمالي		Gross Domestic Product	-2.6	0.8	3.6	-0.7	
التعدين واستغلال المحاجر		Mining and quarrying	-1.3	1.2	4.1	-3.9	
غير التعدين واستغلال المحاجر		Non Mining and quarrying	-3.3	0.5	3.3	1.4	
عصر توضيحي		Memorandum item					
أنشطة الحكومة العامة ⁽¹⁾		General Government activities ⁽²⁾	0.2	2.7	2.7	-0.5	

سلسلة زمنية للنتائج المحلي الإجمالي الربع سنوي حسب النشاط الاقتصادي
٢٠٢١ - ٢٠١١

تقديرات الناتج المحلي الإجمالي بالأسعار الثابتة حسب النشاط الاقتصادي
التغيير النسبي الربعي

Quarterly GDP by Economic Activity - Time Series, 2011 to 2021

ESTIMATES OF QUARTERLY GROSS DOMESTIC PRODUCT BY ECONOMIC ACTIVITIES AT CONSTANT PRICES (2018=100).
Percentage change Q-o-Q

Table (5)

النشاط الاقتصادي	Code	Economic Activity	2019 Quarters*				Year* 2019
			1	2	3	4	
الزراعة والحراة وصيد الأسماك	A	Agriculture, forestry and fishing	8.0	-2.0	-5.8	0.8	
التعدين واستغلال المحاجر	B	Mining and quarrying	-0.6	-1.1	3.0	-4.6	
الصناعة التحويلية	C	Manufacturing	-7.4	2.2	7.9	-3.0	
إمدادات الكهرباء والغاز والبخار وتكييف الهواء , إمدادات المياه وأنشطة الصرف وإدارة النفايات ومعالجتها	D + E	Electricity, gas, steam and air conditioning supply; Water supply, sewerage, waste management and remediation activities	-3.5	49.6	21.0	-19.6	
التشييد	F	Construction	0.4	-6.4	2.5	2.0	
تجارة الجملة والتجزئة؛ إصلاح المركبات ذات المحركات والدراجات النارية	G	Wholesale and retail trade; repair of motor vehicles and motorcycles	-16.4	-2.7	16.9	5.1	
النقل والتخزين	H	Transportation and storage	11.0	-1.5	2.3	-1.2	
أنشطة خدمات الإقامة والطعام	I	Accommodation and food service activities	-8.2	8.0	8.6	4.3	
المعلومات والاتصالات	J	Information and communication	2.2	-5.8	9.0	-9.0	
الأنشطة المالية وأنشطة التأمين	K	Financial and insurance activities	-8.3	1.2	5.2	7.7	
الأنشطة العقارية	L	Real estate activities	-7.4	1.3	5.5	1.3	
الأنشطة المهنية والعلمية والتقنية وأنشطة الخدمات الإدارية وخدمات الدعم	M+N	Professional, scientific and technical activities and Administrative and support service activities	5.2	-4.4	-9.9	8.6	
الإدارة العامة والضمان الاجتماعي الإلزامي	O	Public administration and defence; compulsory social security	3.7	5.2	-1.2	-1.5	
التعليم ⁽¹⁾	P	Education ⁽¹⁾	-0.1	2.9	-2.3	-1.7	
الأنشطة في مجال صحة الإنسان والعمل الاجتماعي ⁽¹⁾	Q	Human health and social work activities ⁽¹⁾	15.1	8.2	-1.4	-2.6	
الفنون والترفيه والتسليّة , أنشطة الخدمات الأخرى ⁽¹⁾	R+S	Arts, entertainment and recreation; Other service activities ⁽¹⁾	1.9	5.1	-0.5	-1.5	
أنشطة الأسر المعيشية التي تستخدم أفراداً؛ وأنشطة الأسر المعيشية في إنتاج سلع وخدمات غير مميّزة لاستعمالها الخاص	T	Activities of households as employers; undifferentiated goods- and services-producing activities of households for own use	3.3	-3.3	-2.6	3.3	
الخدمات المالية المقاسة بصورة غير مباشرة		Financial Services Indirectly Measured (FISIM)	2.5	-0.7	2.0	3.4	
رسوم الاستيراد		Import duties	109.7	-7.3	-9.1	2.0	
الناتج المحلي الإجمالي		Gross Domestic Product	-2.0	-0.4	3.8	-1.2	
التعدين واستغلال المحاجر		Mining and quarrying	-0.6	-1.1	3.0	-4.6	
غير التعدين واستغلال المحاجر		Non Mining and quarrying	-2.8	0.1	4.3	0.9	
عصر توضيحي		Memorandum item					
أنشطة الحكومة العامة ⁽¹⁾		General Government activities ⁽²⁾	3.1	5.2	-1.2	-1.5	

سلسلة زمنية للنتائج المحلي الإجمالي الربع سنوي حسب النشاط الاقتصادي
٢٠٢١ - ٢٠١١

تقديرات الناتج المحلي الإجمالي بالأسعار الثابتة حسب النشاط الاقتصادي
التغيير النسبي الربعي

Quarterly GDP by Economic Activity - Time Series, 2011 to 2021

ESTIMATES OF QUARTERLY GROSS DOMESTIC PRODUCT BY ECONOMIC ACTIVITIES AT CONSTANT PRICES (2018=100).
Percentage change Q-o-Q

Table (5)

النشاط الاقتصادي	Code	Economic Activity	2020 Quarters**				Year** 2020	2021 Quarters**				Year** 2021
			1	2	3	4		1	2	3	4	
الزراعة والحراة وصيد الأسماك	A	Agriculture, forestry and fishing	26.1	0.4	-4.9	-4.3		8.7	0.2	-5.2		
التعدين واستغلال المحاجر	B	Mining and quarrying	3.1	-2.5	0.7	-4.3		4.0	0.4	-0.7		
الصناعة التحويلية	C	Manufacturing	-8.2	-7.8	9.0	5.5		-4.8	3.6	2.0		
إمدادات الكهرباء والغاز والبخار وتكييف الهواء , إمدادات المياه وأنشطة الصرف وإدارة النفايات ومعالجتها	D + E	Electricity, gas, steam and air conditioning supply; Water supply, sewerage, waste management and remediation activities	-27.8	13.7	21.5	-25.5		-3.5	19.1	15.8		
التشييد	F	Construction	-0.7	-6.6	1.0	1.8		0.6	-2.8	5.2		
تجارة الجملة والتجزئة؛ إصلاح المركبات ذات المحركات والدراجات النارية	G	Wholesale and retail trade; repair of motor vehicles and motorcycles	-20.1	-29.7	65.3	7.7		-17.2	-14.4	26.6		
النقل والتخزين	H	Transportation and storage	-8.2	-39.7	-0.1	12.2		15.8	0.0	-0.2		
أنشطة خدمات الإقامة والطعام	I	Accommodation and food service activities	-26.8	-32.2	47.5	16.0		-12.6	-5.8	35.8		
المعلومات والاتصالات	J	Information and communication	13.3	-7.0	12.4	-6.9		1.0	-0.6	9.2		
الأنشطة المالية وأنشطة التأمين	K	Financial and insurance activities	-8.8	4.2	9.9	4.2		-10.4	5.9	11.1		
الأنشطة العقارية	L	Real estate activities	-8.3	1.9	7.7	-2.1		-6.2	2.3	8.2		
الأنشطة المهنية والعلمية والتقنية وأنشطة الخدمات الإدارية وخدمات الدعم	M+N	Professional, scientific and technical activities and Administrative and support service activities	5.0	-8.8	-9.0	6.2		9.1	-3.4	-7.0		
الإدارة العامة والضمان الاجتماعي الإلزامي	O	Public administration and defence; compulsory social security	5.2	2.2	-3.8	-3.5		4.0	2.7	-2.1		
التعليم ^(١)	P	Education ⁽¹⁾	8.3	0.4	-4.7	-4.0		5.8	1.1	-2.7		
الأنشطة في مجال صحة الإنسان والعمل الاجتماعي ^(١)	Q	Human health and social work activities ⁽¹⁾	-0.8	4.7	-4.3	-4.6		1.5	5.7	-2.1		
الفنون والترفيه والتسليّة , أنشطة الخدمات الأخرى ^(١)	R+S	Arts, entertainment and recreation; Other service activities ⁽¹⁾	0.3	-14.0	10.6	-0.4		4.8	-10.8	11.5		
أنشطة الأسر المعيشية التي تستخدم أفراداً، وأنشطة الأسر المعيشية في إنتاج سلع وخدمات غير مميّزة لاستعمالها الخاص	T	Activities of households as employers; undifferentiated goods- and services-producing activities of households for own use	3.4	-14.8	-1.7	6.1		-0.5	-10.2	1.6		
الخدمات المالية المقاسة بصورة غير مباشرة		Financial Services Indirectly Measured (FISIM)	-0.6	1.5	1.6	3.4		0.6	2.9	0.1		
رسوم الاستيراد		Import duties	14.0	-16.2	-15.1	14.1		11.6	-0.3	-9.9		
الناتج المحلي الإجمالي		Gross Domestic Product	-2.4	-6.1	5.4	-0.5		-0.6	-0.3	3.7		
التعدين واستغلال المحاجر		Mining and quarrying	3.1	-2.5	0.7	-4.3		4.0	0.4	-0.7		
غير التعدين واستغلال المحاجر		Non Mining and quarrying	-5.5	-8.5	8.7	1.8		-3.2	-0.7	6.6		
عنصر توضيحي		Memorandum item										
أنشطة الحكومة العامة ^(١)		General Government activities ⁽²⁾	4.8	2.2	-3.8	-3.5		4.0	2.7	-2.1		

سلسلة زمنية للنتائج المحلي الإجمالي الربع سنوي حسب النشاط الاقتصادي
٢٠٢١ - ٢٠١١

تقديرات الناتج المحلي الإجمالي بالأسعار الثابتة حسب النشاط الاقتصادي
النسبة المئوية إلى الناتج المحلي الإجمالي

Quarterly GDP by Economic Activity - Time Series, 2011 to 2021

ESTIMATES OF QUARTERLY GROSS DOMESTIC PRODUCT BY ECONOMIC ACTIVITIES AT CONSTANT PRICES (2018=100). Percent of Total GDP

Table (5)

النشاط الاقتصادي	Code	Economic Activity	2011 Quarters				Year 2011
			1	2	3	4	
الزراعة والحراثة وصيد الأسماك	A	Agriculture, forestry and fishing	0.1	0.1	0.1	0.1	0.1
التعدين واستغلال المحاجر	B	Mining and quarrying	50.9	51.4	50.8	49.9	50.8
الصناعة التحويلية	C	Manufacturing	7.8	8.3	7.8	7.6	7.9
إمدادات الكهرباء والغاز والبخار وتكييف الهواء , إمدادات المياه وأنشطة الصرف وإدارة النفايات ومعالجتها	D + E	Electricity, gas, steam and air conditioning supply; Water supply, sewerage, waste management and remediation activities	0.4	0.5	0.6	0.5	0.5
التشييد	F	Construction	6.3	5.9	5.8	6.1	6.0
تجارة الجملة والتجزئة؛ إصلاح المركبات ذات المحركات والدراجات النارية	G	Wholesale and retail trade; repair of motor vehicles and motorcycles	6.3	6.8	7.6	7.8	7.1
النقل والتخزين	H	Transportation and storage	3.8	3.1	3.5	3.5	3.5
أنشطة خدمات الإقامة والطعام	I	Accommodation and food service activities	0.6	0.6	0.6	0.7	0.6
المعلومات والاتصالات	J	Information and communication	1.4	1.3	1.4	1.4	1.4
الأنشطة المالية وأنشطة التأمين	K	Financial and insurance activities	5.2	5.1	5.0	5.0	5.1
الأنشطة العقارية	L	Real estate activities	5.2	5.2	5.0	5.2	5.2
الأنشطة المهنية والعلمية والتقنية و أنشطة الخدمات الإدارية وخدمات الدعم	M+N	Professional, scientific and technical activities and Administrative and support service activities	3.2	2.8	2.7	2.8	2.9
الإدارة العامة والضمان الاجتماعي الإلزامي	O	Public administration and defence; compulsory social security	5.9	6.0	6.3	6.4	6.2
التعليم ⁽¹⁾	P	Education ⁽¹⁾	1.6	1.6	1.6	1.6	1.6
الأنشطة في مجال صحة الإنسان والعمل الاجتماعي ⁽¹⁾	Q	Human health and social work activities ⁽¹⁾	1.4	1.4	1.4	1.5	1.4
الفنون والترفيه والتسليّة، أنشطة الخدمات الأخرى ⁽¹⁾	R+S	Arts, entertainment and recreation; Other service activities ⁽¹⁾	1.1	1.1	1.1	1.2	1.1
أنشطة الأسر المعيشية التي تستخدم أفراداً؛ وأنشطة الأسر المعيشية في إنتاج سلع وخدمات غير مميّزة لاستعمالها الخاص	T	Activities of households as employers; undifferentiated goods- and services-producing activities of households for own use	0.5	0.5	0.5	0.5	0.5
الخدمات المالية المقاسة بصورة غير مباشرة		Financial Services Indirectly Measured (FISIM)	(2.1)	(2.4)	(2.3)	(2.6)	(2.4)
رسوم الاستيراد		Import duties	0.5	0.5	0.5	0.6	0.5
الناتج المحلي الإجمالي		Gross Domestic Product	100.0	100.0	100.0	100.0	100.0
التعدين واستغلال المحاجر		Mining and quarrying	50.9	51.4	50.8	49.9	50.8
غير التعدين واستغلال المحاجر		Non Mining and quarrying	49.1	48.6	49.2	50.1	49.2
عصر توضيحي		Memorandum item					
أنشطة الحكومة العامة ⁽¹⁾		General Government activities ⁽²⁾	9.0	9.2	9.5	9.7	9.4

سلسلة زمنية للنتائج المحلي الإجمالي الربع سنوي حسب النشاط الاقتصادي
٢٠٢١ - ٢٠١١

تقديرات الناتج المحلي الإجمالي بالأسعار الثابتة حسب النشاط الاقتصادي
النسبة المئوية إلى الناتج المحلي الإجمالي

Quarterly GDP by Economic Activity - Time Series, 2011 to 2021

ESTIMATES OF QUARTERLY GROSS DOMESTIC PRODUCT BY ECONOMIC ACTIVITIES AT CONSTANT PRICES (2018=100). Percent of Total GDP

Table (5)

النشاط الاقتصادي	Code	Economic Activity	2012 Quarters				Year 2012
			1	2	3	4	
الزراعة والحراة وصيد الأسماك	A	Agriculture, forestry and fishing	0.1	0.1	0.1	0.1	0.1
التعدين واستغلال المحاجر	B	Mining and quarrying	50.5	50.0	48.7	47.1	49.0
الصناعة التحويلية	C	Manufacturing	7.5	8.2	8.0	8.0	7.9
إمدادات الكهرباء والغاز والبخار وتكييف الهواء , إمدادات المياه وأنشطة الصرف وإدارة النفايات ومعالجتها	D + E	Electricity, gas, steam and air conditioning supply; Water supply, sewerage, waste management and remediation activities	0.5	0.7	0.9	0.7	0.7
التشييد	F	Construction	6.3	6.2	6.1	6.3	6.2
تجارة الجملة والتجزئة؛ إصلاح المركبات ذات المحركات والدراجات النارية	G	Wholesale and retail trade; repair of motor vehicles and motorcycles	6.2	7.0	8.1	8.1	7.3
النقل والتخزين	H	Transportation and storage	3.8	3.1	3.4	3.6	3.5
أنشطة خدمات الإقامة والطعام	I	Accommodation and food service activities	0.6	0.7	0.7	0.7	0.7
المعلومات والاتصالات	J	Information and communication	1.3	1.3	1.5	1.4	1.4
الأنشطة المالية وأنشطة التأمين	K	Financial and insurance activities	5.6	5.4	5.4	5.4	5.5
الأنشطة العقارية	L	Real estate activities	5.1	5.2	5.2	5.2	5.2
الأنشطة المهنية والعلمية والتقنية و أنشطة الخدمات الإدارية وخدمات الدعم	M+N	Professional, scientific and technical activities and Administrative and support service activities	3.2	2.9	2.8	2.9	3.0
الإدارة العامة والضمان الاجتماعي الإلزامي	O	Public administration and defence; compulsory social security	6.2	6.4	6.3	7.1	6.5
التعليم ⁽¹⁾	P	Education ⁽¹⁾	1.6	1.6	1.6	1.8	1.7
الأنشطة في مجال صحة الإنسان والعمل الاجتماعي ⁽¹⁾	Q	Human health and social work activities ⁽¹⁾	1.4	1.5	1.5	1.6	1.5
الفنون والترفيه والتسليّة، أنشطة الخدمات الأخرى ⁽¹⁾	R+S	Arts, entertainment and recreation; Other service activities ⁽¹⁾	1.1	1.2	1.2	1.3	1.2
أنشطة الأسر المعيشية التي تستخدم أفراداً؛ وأنشطة الأسر المعيشية في إنتاج سلع وخدمات غير مميّزة لاستعمالها الخاص	T	Activities of households as employers; undifferentiated goods- and services-producing activities of households for own use	0.5	0.5	0.5	0.5	0.5
الخدمات المالية المقاسة بصورة غير مباشرة		Financial Services Indirectly Measured (FISIM)	(2.3)	(2.6)	(2.4)	(2.5)	(2.4)
رسوم الاستيراد		Import duties	0.6	0.6	0.6	0.7	0.6
الناتج المحلي الإجمالي		Gross Domestic Product	100.0	100.0	100.0	100.0	100.0
التعدين واستغلال المحاجر		Mining and quarrying	50.5	50.0	48.7	47.1	49.0
غير التعدين واستغلال المحاجر		Non Mining and quarrying	49.5	50.0	51.3	52.9	51.0
عصر توضيحي		Memorandum item					
أنشطة الحكومة العامة ⁽¹⁾		General Government activities ⁽²⁾	9.4	9.7	9.5	10.8	9.9

سلسلة زمنية للنتائج المحلي الإجمالي الربع سنوي حسب النشاط الاقتصادي
٢٠٢١ - ٢٠١١

تقديرات الناتج المحلي الإجمالي بالأسعار الثابتة حسب النشاط الاقتصادي
النسبة المئوية إلى الناتج المحلي الإجمالي

Quarterly GDP by Economic Activity - Time Series, 2011 to 2021

ESTIMATES OF QUARTERLY GROSS DOMESTIC PRODUCT BY ECONOMIC ACTIVITIES AT CONSTANT PRICES (2018=100). Percent of Total GDP

Table (5)

النشاط الاقتصادي	Code	Economic Activity	2013 Quarters				Year 2013
			1	2	3	4	
الزراعة والحراة وصيد الأسماك	A	Agriculture, forestry and fishing	0.1	0.1	0.1	0.1	0.1
التعدين واستغلال المحاجر	B	Mining and quarrying	48.2	47.1	46.3	44.2	46.4
الصناعة التحويلية	C	Manufacturing	7.8	8.2	7.7	7.8	7.9
إمدادات الكهرباء والغاز والبخار وتكييف الهواء , إمدادات المياه وأنشطة الصرف وإدارة النفايات ومعالجتها	D + E	Electricity, gas, steam and air conditioning supply; Water supply, sewerage, waste management and remediation activities	0.6	0.8	0.9	0.7	0.8
التشييد	F	Construction	7.2	7.0	7.0	7.5	7.2
تجارة الجملة والتجزئة؛ إصلاح المركبات ذات المحركات والدراجات النارية	G	Wholesale and retail trade; repair of motor vehicles and motorcycles	6.8	7.4	8.5	9.2	8.0
النقل والتخزين	H	Transportation and storage	3.6	3.2	3.3	3.3	3.4
أنشطة خدمات الإقامة والطعام	I	Accommodation and food service activities	0.7	0.8	0.8	0.8	0.8
المعلومات والاتصالات	J	Information and communication	1.3	1.3	1.5	1.4	1.4
الأنشطة المالية وأنشطة التأمين	K	Financial and insurance activities	5.7	6.2	5.9	6.3	6.0
الأنشطة العقارية	L	Real estate activities	4.9	5.2	5.1	5.4	5.2
الأنشطة المهنية والعلمية والتقنية و أنشطة الخدمات الإدارية وخدمات الدعم	M+N	Professional, scientific and technical activities and Administrative and support service activities	3.0	3.0	2.9	3.0	3.0
الإدارة العامة والضمان الاجتماعي الإلزامي	O	Public administration and defence; compulsory social security	7.0	7.0	6.8	7.1	7.0
التعليم ⁽¹⁾	P	Education ⁽¹⁾	1.8	1.8	1.8	1.8	1.8
الأنشطة في مجال صحة الإنسان والعمل الاجتماعي ⁽¹⁾	Q	Human health and social work activities ⁽¹⁾	1.6	1.6	1.6	1.7	1.6
الفنون والترفيه والتسليّة، أنشطة الخدمات الأخرى ⁽¹⁾	R+S	Arts, entertainment and recreation; Other service activities ⁽¹⁾	1.3	1.3	1.3	1.3	1.3
أنشطة الأسر المعيشية التي تستخدم أفراداً؛ وأنشطة الأسر المعيشية في إنتاج سلع وخدمات غير مميّزة لاستعمالها الخاص	T	Activities of households as employers; undifferentiated goods- and services-producing activities of households for own use	0.5	0.5	0.5	0.5	0.5
الخدمات المالية المقاسة بصورة غير مباشرة		Financial Services Indirectly Measured (FISIM)	(2.8)	(3.1)	(2.6)	(2.7)	(2.8)
رسوم الاستيراد		Import duties	0.6	0.6	0.6	0.6	0.6
الناتج المحلي الإجمالي		Gross Domestic Product	100.0	100.0	100.0	100.0	100.0
التعدين واستغلال المحاجر		Mining and quarrying	48.2	47.1	46.3	44.2	46.4
غير التعدين واستغلال المحاجر		Non Mining and quarrying	51.8	52.9	53.7	55.8	53.6
عصر توضيحي		Memorandum item					
أنشطة الحكومة العامة ⁽¹⁾		General Government activities ⁽²⁾	10.6	10.6	10.4	10.7	10.6

سلسلة زمنية للنتائج المحلي الإجمالي الربع سنوي حسب النشاط الاقتصادي
٢٠٢١ - ٢٠١١

تقديرات الناتج المحلي الإجمالي بالأسعار الثابتة حسب النشاط الاقتصادي
النسبة المئوية إلى الناتج المحلي الإجمالي

Quarterly GDP by Economic Activity - Time Series, 2011 to 2021

ESTIMATES OF QUARTERLY GROSS DOMESTIC PRODUCT BY ECONOMIC ACTIVITIES AT CONSTANT PRICES (2018=100). Percent of Total GDP

Table (5)

النشاط الاقتصادي	Code	Economic Activity	2014 Quarters				Year 2014
			1	2	3	4	
الزراعة والحراثة وصيد الأسماك	A	Agriculture, forestry and fishing	0.1	0.1	0.1	0.1	0.1
التعدين واستغلال المحاجر	B	Mining and quarrying	45.3	44.4	43.4	42.1	43.8
الصناعة التحويلية	C	Manufacturing	7.5	8.1	7.9	7.8	7.8
إمدادات الكهرباء والغاز والبخار وتكييف الهواء , إمدادات المياه وأنشطة الصرف وإدارة النفايات ومعالجتها	D + E	Electricity, gas, steam and air conditioning supply; Water supply, sewerage, waste management and remediation activities	0.6	0.9	1.0	0.8	0.8
التشييد	F	Construction	8.7	8.1	8.3	8.4	8.4
تجارة الجملة والتجزئة؛ إصلاح المركبات ذات المحركات والدراجات النارية	G	Wholesale and retail trade; repair of motor vehicles and motorcycles	7.8	7.6	9.0	9.4	8.5
النقل والتخزين	H	Transportation and storage	3.7	3.3	3.4	3.4	3.4
أنشطة خدمات الإقامة والطعام	I	Accommodation and food service activities	0.9	0.9	0.9	0.9	0.9
المعلومات والاتصالات	J	Information and communication	1.4	1.4	1.5	1.5	1.5
الأنشطة المالية وأنشطة التأمين	K	Financial and insurance activities	6.0	6.7	6.4	7.0	6.5
الأنشطة العقارية	L	Real estate activities	5.1	5.5	5.4	5.6	5.4
الأنشطة المهنية والعلمية والتقنية و أنشطة الخدمات الإدارية وخدمات الدعم	M+N	Professional, scientific and technical activities and Administrative and support service activities	3.0	3.0	2.9	3.1	3.0
الإدارة العامة والضمان الاجتماعي الإلزامي	O	Public administration and defence; compulsory social security	7.1	7.3	7.1	7.1	7.2
التعليم ⁽¹⁾	P	Education ⁽¹⁾	1.8	1.9	1.8	1.9	1.9
الأنشطة في مجال صحة الإنسان والعمل الاجتماعي ⁽¹⁾	Q	Human health and social work activities ⁽¹⁾	1.7	1.8	1.7	1.7	1.7
الفنون والترفيه والتسليّة، أنشطة الخدمات الأخرى ⁽¹⁾	R+S	Arts, entertainment and recreation; Other service activities ⁽¹⁾	1.3	1.4	1.3	1.3	1.3
أنشطة الأسر المعيشية التي تستخدم أفراداً؛ وأنشطة الأسر المعيشية في إنتاج سلع وخدمات غير مميّزة لاستعمالها الخاص	T	Activities of households as employers; undifferentiated goods- and services-producing activities of households for own use	0.5	0.6	0.5	0.6	0.5
الخدمات المالية المقاسة بصورة غير مباشرة		Financial Services Indirectly Measured (FISIM)	(3.0)	(3.1)	(3.1)	(3.2)	(3.1)
رسوم الاستيراد		Import duties	0.4	0.4	0.4	0.4	0.4
الناتج المحلي الإجمالي		Gross Domestic Product	100.0	100.0	100.0	100.0	100.0
التعدين واستغلال المحاجر		Mining and quarrying	45.3	44.4	43.4	42.1	43.8
غير التعدين واستغلال المحاجر		Non Mining and quarrying	54.7	55.6	56.6	57.9	56.2
عصر توضيحي		Memorandum item					
أنشطة الحكومة العامة ⁽¹⁾		General Government activities ⁽²⁾	10.8	11.1	10.9	10.8	10.9

سلسلة زمنية للنتائج المحلي الإجمالي الربع سنوي حسب النشاط الاقتصادي
٢٠٢١ - ٢٠١١

تقديرات الناتج المحلي الإجمالي بالأسعار الثابتة حسب النشاط الاقتصادي
النسبة المئوية إلى الناتج المحلي الإجمالي

Quarterly GDP by Economic Activity - Time Series, 2011 to 2021

ESTIMATES OF QUARTERLY GROSS DOMESTIC PRODUCT BY ECONOMIC ACTIVITIES AT CONSTANT PRICES (2018=100). Percent of Total GDP

Table (5)

النشاط الاقتصادي	Code	Economic Activity	2015 Quarters				Year 2015
			1	2	3	4	
الزراعة والحراة وصيد الأسماك	A	Agriculture, forestry and fishing	0.2	0.2	0.1	0.1	0.1
التعدين واستغلال المحاجر	B	Mining and quarrying	42.7	42.4	40.9	40.0	41.5
الصناعة التحويلية	C	Manufacturing	7.4	8.1	8.2	7.9	7.9
إمدادات الكهرباء والغاز والبخار وتكييف الهواء , إمدادات المياه وأنشطة الصرف وإدارة النفايات ومعالجتها	D + E	Electricity, gas, steam and air conditioning supply; Water supply, sewerage, waste management and remediation activities	0.7	0.9	1.0	0.8	0.8
التشييد	F	Construction	9.6	9.0	9.7	10.1	9.6
تجارة الجملة والتجزئة؛ إصلاح المركبات ذات المحركات والدراجات النارية	G	Wholesale and retail trade; repair of motor vehicles and motorcycles	8.3	8.0	8.9	9.1	8.6
النقل والتخزين	H	Transportation and storage	3.5	3.3	3.4	3.4	3.4
أنشطة خدمات الإقامة والطعام	I	Accommodation and food service activities	0.8	0.8	0.8	0.8	0.8
المعلومات والاتصالات	J	Information and communication	1.6	1.5	1.6	1.5	1.5
الأنشطة المالية وأنشطة التأمين	K	Financial and insurance activities	6.4	6.8	6.6	7.2	6.7
الأنشطة العقارية	L	Real estate activities	5.4	5.7	5.7	5.8	5.7
الأنشطة المهنية والعلمية والتقنية و أنشطة الخدمات الإدارية وخدمات الدعم	M+N	Professional, scientific and technical activities and Administrative and support service activities	3.2	3.2	3.1	3.3	3.2
الإدارة العامة والضمان الاجتماعي الإلزامي	O	Public administration and defence; compulsory social security	7.4	7.4	7.3	7.3	7.4
التعليم ⁽¹⁾	P	Education ⁽¹⁾	1.9	1.9	1.8	1.8	1.8
الأنشطة في مجال صحة الإنسان والعمل الاجتماعي ⁽¹⁾	Q	Human health and social work activities ⁽¹⁾	1.9	1.9	1.9	1.9	1.9
الفنون والترفيه والتسليّة، أنشطة الخدمات الأخرى ⁽¹⁾	R+S	Arts, entertainment and recreation; Other service activities ⁽¹⁾	1.3	1.3	1.3	1.3	1.3
أنشطة الأسر المعيشية التي تستخدم أفراداً؛ وأنشطة الأسر المعيشية في إنتاج سلع وخدمات غير مميّزة لاستعمالها الخاص	T	Activities of households as employers; undifferentiated goods- and services-producing activities of households for own use	0.6	0.6	0.5	0.6	0.6
الخدمات المالية المقاسة بصورة غير مباشرة		Financial Services Indirectly Measured (FISIM)	(3.2)	(3.2)	(3.2)	(3.2)	(3.2)
رسوم الاستيراد		Import duties	0.3	0.3	0.3	0.3	0.3
الناتج المحلي الإجمالي		Gross Domestic Product	100.0	100.0	100.0	100.0	100.0
التعدين واستغلال المحاجر		Mining and quarrying	42.7	42.4	40.9	40.0	41.5
غير التعدين واستغلال المحاجر		Non Mining and quarrying	57.3	57.6	59.1	60.0	58.5
عصر توضيحي		Memorandum item					
أنشطة الحكومة العامة ⁽¹⁾		General Government activities ⁽²⁾	11.2	11.2	11.1	11.0	11.1

سلسلة زمنية للنتائج المحلي الإجمالي الربع سنوي حسب النشاط الاقتصادي
٢٠٢١ - ٢٠١١

تقديرات الناتج المحلي الإجمالي بالأسعار الثابتة حسب النشاط الاقتصادي
النسبة المئوية إلى الناتج المحلي الإجمالي

Quarterly GDP by Economic Activity - Time Series, 2011 to 2021

ESTIMATES OF QUARTERLY GROSS DOMESTIC PRODUCT BY ECONOMIC ACTIVITIES AT CONSTANT PRICES (2018=100). Percent of Total GDP

Table (5)

النشاط الاقتصادي	Code	Economic Activity	2016 Quarters				Year 2016
			1	2	3	4	
الزراعة والحراثة وصيد الأسماك	A	Agriculture, forestry and fishing	0.2	0.2	0.2	0.2	0.2
التعدين واستغلال المحاجر	B	Mining and quarrying	40.5	40.7	40.2	38.2	39.9
الصناعة التحويلية	C	Manufacturing	7.7	7.7	7.8	7.9	7.8
إمدادات الكهرباء والغاز والبخار وتكييف الهواء، إمدادات المياه وأنشطة الصرف وإدارة النفايات ومعالجتها	D + E	Electricity, gas, steam and air conditioning supply; Water supply, sewerage, waste management and remediation activities	0.7	0.9	1.0	0.8	0.9
التشييد	F	Construction	12.0	11.5	12.1	12.3	12.0
تجارة الجملة والتجزئة؛ إصلاح المركبات ذات المحركات والدراجات النارية	G	Wholesale and retail trade; repair of motor vehicles and motorcycles	7.4	6.8	7.5	8.1	7.4
النقل والتخزين	H	Transportation and storage	3.8	3.7	3.5	3.6	3.6
أنشطة خدمات الإقامة والطعام	I	Accommodation and food service activities	0.7	0.7	0.8	0.8	0.8
المعلومات والاتصالات	J	Information and communication	1.5	1.4	1.5	1.4	1.4
الأنشطة المالية وأنشطة التأمين	K	Financial and insurance activities	6.7	7.3	6.9	7.7	7.1
الأنشطة العقارية	L	Real estate activities	5.7	5.8	5.7	6.1	5.8
الأنشطة المهنية والعلمية والتقنية و أنشطة الخدمات الإدارية وخدمات الدعم	M+N	Professional, scientific and technical activities and Administrative and support service activities	3.2	3.3	3.2	3.4	3.3
الإدارة العامة والضمان الاجتماعي الإلزامي	O	Public administration and defence; compulsory social security	7.0	7.1	6.8	6.9	7.0
التعليم ⁽¹⁾	P	Education ⁽¹⁾	2.0	2.0	1.9	1.9	1.9
الأنشطة في مجال صحة الإنسان والعمل الاجتماعي ⁽¹⁾	Q	Human health and social work activities ⁽¹⁾	2.2	2.3	2.2	2.2	2.2
الفنون والترفيه والتسليّة، أنشطة الخدمات الأخرى ⁽¹⁾	R+S	Arts, entertainment and recreation; Other service activities ⁽¹⁾	1.3	1.4	1.3	1.3	1.3
أنشطة الأسر المعيشية التي تستخدم أفراداً؛ وأنشطة الأسر المعيشية في إنتاج سلع وخدمات غير مميّزة لاستعمالها الخاص	T	Activities of households as employers; undifferentiated goods- and services-producing activities of households for own use	0.6	0.6	0.6	0.6	0.6
الخدمات المالية المقاسة بصورة غير مباشرة		Financial Services Indirectly Measured (FISIM)	(3.4)	(3.4)	(3.3)	(3.5)	(3.4)
رسوم الاستيراد		Import duties	0.2	0.2	0.2	0.2	0.2
الناتج المحلي الإجمالي		Gross Domestic Product	100.0	100.0	100.0	100.0	100.0
التعدين واستغلال المحاجر		Mining and quarrying	40.5	40.7	40.2	38.2	39.9
غير التعدين واستغلال المحاجر		Non Mining and quarrying	59.5	59.3	59.8	61.8	60.1
عصر توضيحي		Memorandum item					
أنشطة الحكومة العامة ⁽¹⁾		General Government activities ⁽²⁾	11.1	11.3	10.9	11.0	11.0

سلسلة زمنية للنتائج المحلي الإجمالي الربع سنوي حسب النشاط الاقتصادي
٢٠٢١ - ٢٠١١

تقديرات الناتج المحلي الإجمالي بالأسعار الثابتة حسب النشاط الاقتصادي
النسبة المئوية إلى الناتج المحلي الإجمالي

Quarterly GDP by Economic Activity - Time Series, 2011 to 2021

ESTIMATES OF QUARTERLY GROSS DOMESTIC PRODUCT BY ECONOMIC ACTIVITIES AT CONSTANT PRICES (2018=100). Percent of Total GDP

Table (5)

النشاط الاقتصادي	Code	Economic Activity	2017 Quarters				Year 2017
			1	2	3	4	
الزراعة والحراثة وصيد الأسماك	A	Agriculture, forestry and fishing	0.2	0.2	0.2	0.2	0.2
التعدين واستغلال المحاجر	B	Mining and quarrying	39.6	40.5	39.7	38.6	39.6
الصناعة التحويلية	C	Manufacturing	6.9	7.3	8.4	8.5	7.8
إمدادات الكهرباء والغاز والبخار وتكييف الهواء , إمدادات المياه وأنشطة الصرف وإدارة النفايات ومعالجتها	D + E	Electricity, gas, steam and air conditioning supply; Water supply, sewerage, waste management and remediation activities	0.7	1.0	1.0	0.8	0.9
التشييد	F	Construction	13.5	12.0	12.0	12.2	12.4
تجارة الجملة والتجزئة؛ إصلاح المركبات ذات المحركات والدراجات النارية	G	Wholesale and retail trade; repair of motor vehicles and motorcycles	7.1	7.0	7.6	8.1	7.4
النقل والتخزين	H	Transportation and storage	3.9	3.6	3.5	3.6	3.7
أنشطة خدمات الإقامة والطعام	I	Accommodation and food service activities	0.8	0.8	0.8	0.8	0.8
المعلومات والاتصالات	J	Information and communication	1.5	1.4	1.4	1.4	1.4
الأنشطة المالية وأنشطة التأمين	K	Financial and insurance activities	7.4	7.6	7.5	7.8	7.6
الأنشطة العقارية	L	Real estate activities	6.0	6.2	6.1	6.4	6.2
الأنشطة المهنية والعلمية والتقنية و أنشطة الخدمات الإدارية وخدمات الدعم	M+N	Professional, scientific and technical activities and Administrative and support service activities	3.4	3.4	3.2	3.2	3.3
الإدارة العامة والضمان الاجتماعي الإلزامي	O	Public administration and defence; compulsory social security	6.2	6.4	6.1	6.1	6.2
التعليم ⁽¹⁾	P	Education ⁽¹⁾	2.0	2.0	1.9	1.9	2.0
الأنشطة في مجال صحة الإنسان والعمل الاجتماعي ⁽¹⁾	Q	Human health and social work activities ⁽¹⁾	2.3	2.4	2.3	2.2	2.3
الفنون والترفيه والتسليّة، أنشطة الخدمات الأخرى ⁽¹⁾	R+S	Arts, entertainment and recreation; Other service activities ⁽¹⁾	1.4	1.4	1.4	1.3	1.4
أنشطة الأسر المعيشية التي تستخدم أفراداً؛ وأنشطة الأسر المعيشية في إنتاج سلع وخدمات غير مميّزة لاستعمالها الخاص	T	Activities of households as employers; undifferentiated goods- and services-producing activities of households for own use	0.6	0.6	0.6	0.6	0.6
الخدمات المالية المقاسة بصورة غير مباشرة		Financial Services Indirectly Measured (FISIM)	(3.8)	(3.9)	(3.9)	(3.9)	(3.9)
رسوم الاستيراد		Import duties	0.2	0.1	0.1	0.1	0.1
الناتج المحلي الإجمالي		Gross Domestic Product	100.0	100.0	100.0	100.0	100.0
التعدين واستغلال المحاجر		Mining and quarrying	39.6	40.5	39.7	38.6	39.6
غير التعدين واستغلال المحاجر		Non Mining and quarrying	60.4	59.5	60.3	61.4	60.4
عصر توضيحي		Memorandum item					
أنشطة الحكومة العامة ⁽¹⁾		General Government activities ⁽²⁾	10.5	10.7	10.4	10.2	10.5

سلسلة زمنية للنتائج المحلي الإجمالي الربع سنوي حسب النشاط الاقتصادي
٢٠٢١ - ٢٠١١

تقديرات الناتج المحلي الإجمالي بالأسعار الثابتة حسب النشاط الاقتصادي
النسبة المئوية إلى الناتج المحلي الإجمالي

Quarterly GDP by Economic Activity - Time Series, 2011 to 2021

ESTIMATES OF QUARTERLY GROSS DOMESTIC PRODUCT BY ECONOMIC ACTIVITIES AT CONSTANT PRICES (2018=100). Percent of Total GDP

Table (5)

النشاط الاقتصادي	Code	Economic Activity	2018 Quarters				Year 2018
			1	2	3	4	
الزراعة والحراثة وصيد الأسماك	A	Agriculture, forestry and fishing	0.2	0.2	0.2	0.2	0.2
التعدين واستغلال المحاجر	B	Mining and quarrying	39.1	39.3	39.4	38.2	39.0
الصناعة التحويلية	C	Manufacturing	8.0	8.6	8.2	8.2	8.2
إمدادات الكهرباء والغاز والبخار وتكييف الهواء، إمدادات المياه وأنشطة الصرف وإدارة النفايات ومعالجتها	D + E	Electricity, gas, steam and air conditioning supply; Water supply, sewerage, waste management and remediation activities	0.7	0.8	0.9	0.7	0.8
التشييد	F	Construction	12.9	12.2	12.1	12.3	12.4
تجارة الجملة والتجزئة؛ إصلاح المركبات ذات المحركات والدراجات النارية	G	Wholesale and retail trade; repair of motor vehicles and motorcycles	7.1	6.9	7.7	8.1	7.5
النقل والتخزين	H	Transportation and storage	4.0	3.8	3.9	3.8	3.9
أنشطة خدمات الإقامة والطعام	I	Accommodation and food service activities	0.8	0.8	0.8	0.9	0.8
المعلومات والاتصالات	J	Information and communication	1.5	1.3	1.5	1.4	1.4
الأنشطة المالية وأنشطة التأمين	K	Financial and insurance activities	7.2	7.2	7.3	7.7	7.4
الأنشطة العقارية	L	Real estate activities	6.1	6.3	6.4	6.7	6.4
الأنشطة المهنية والعلمية والتقنية و أنشطة الخدمات الإدارية وخدمات الدعم	M+N	Professional, scientific and technical activities and Administrative and support service activities	3.4	3.3	2.8	3.1	3.2
الإدارة العامة والضمان الاجتماعي الإلزامي	O	Public administration and defence; compulsory social security	7.3	7.4	7.2	7.1	7.2
التعليم ⁽¹⁾	P	Education ⁽¹⁾	1.8	1.8	1.7	1.7	1.7
الأنشطة في مجال صحة الإنسان والعمل الاجتماعي ⁽¹⁾	Q	Human health and social work activities ⁽¹⁾	1.7	1.8	1.7	1.7	1.8
الفنون والترفيه والتسليّة، أنشطة الخدمات الأخرى ⁽¹⁾	R+S	Arts, entertainment and recreation; Other service activities ⁽¹⁾	1.2	1.3	1.2	1.2	1.2
أنشطة الأسر المعيشية التي تستخدم أفراداً؛ وأنشطة الأسر المعيشية في إنتاج سلع وخدمات غير مميّزة لاستعمالها الخاص	T	Activities of households as employers; undifferentiated goods- and services-producing activities of households for own use	0.6	0.6	0.6	0.6	0.6
الخدمات المالية المقاسة بصورة غير مباشرة		Financial Services Indirectly Measured (FISIM)	(4.1)	(4.0)	(3.9)	(4.0)	(4.0)
رسوم الاستيراد		Import duties	0.3	0.3	0.3	0.3	0.3
الناتج المحلي الإجمالي		Gross Domestic Product	100.0	100.0	100.0	100.0	100.0
التعدين واستغلال المحاجر		Mining and quarrying	39.1	39.3	39.4	38.2	39.0
غير التعدين واستغلال المحاجر		Non Mining and quarrying	60.9	60.7	60.6	61.8	61.0
عصر توضيحي		Memorandum item					
أنشطة الحكومة العامة ⁽¹⁾		General Government activities ⁽²⁾	10.5	10.7	10.6	10.6	10.6

سلسلة زمنية للنتائج المحلي الإجمالي الربع سنوي حسب النشاط الاقتصادي
٢٠٢١ - ٢٠١١

تقديرات الناتج المحلي الإجمالي بالأسعار الثابتة حسب النشاط الاقتصادي
النسبة المئوية إلى الناتج المحلي الإجمالي

Quarterly GDP by Economic Activity - Time Series, 2011 to 2021

ESTIMATES OF QUARTERLY GROSS DOMESTIC PRODUCT BY ECONOMIC ACTIVITIES AT CONSTANT PRICES (2018=100). Percent of Total GDP

Table (5)

النشاط الاقتصادي	Code	Economic Activity	2019 Quarters*				Year* 2019
			1	2	3	4	
الزراعة والحراة وصيد الأسماك	A	Agriculture, forestry and fishing	0.2	0.2	0.2	0.2	0.2
التعدين واستغلال المحاجر	B	Mining and quarrying	38.7	38.4	38.1	36.8	38.0
الصناعة التحويلية	C	Manufacturing	7.8	8.0	8.3	8.1	8.0
إمدادات الكهرباء والغاز والبخار وتكييف الهواء , إمدادات المياه وأنشطة الصرف وإدارة النفايات ومعالجتها	D + E	Electricity, gas, steam and air conditioning supply; Water supply, sewerage, waste management and remediation activities	0.7	1.0	1.2	1.0	1.0
التشييد	F	Construction	12.6	11.9	11.7	12.1	12.1
تجارة الجملة والتجزئة؛ إصلاح المركبات ذات المحركات والدراجات النارية	G	Wholesale and retail trade; repair of motor vehicles and motorcycles	6.9	6.8	7.6	8.1	7.4
النقل والتخزين	H	Transportation and storage	4.3	4.2	4.2	4.2	4.2
أنشطة خدمات الإقامة والطعام	I	Accommodation and food service activities	0.8	0.9	0.9	1.0	0.9
المعلومات والاتصالات	J	Information and communication	1.5	1.4	1.5	1.4	1.4
الأنشطة المالية وأنشطة التأمين	K	Financial and insurance activities	7.2	7.3	7.4	8.1	7.5
الأنشطة العقارية	L	Real estate activities	6.3	6.4	6.5	6.7	6.5
الأنشطة المهنية والعلمية والتقنية و أنشطة الخدمات الإدارية وخدمات الدعم	M+N	Professional, scientific and technical activities and Administrative and support service activities	3.3	3.2	2.8	3.0	3.1
الإدارة العامة والضمان الاجتماعي الإلزامي	O	Public administration and defence; compulsory social security	7.5	7.9	7.6	7.5	7.6
التعليم ⁽¹⁾	P	Education ⁽¹⁾	1.7	1.8	1.7	1.6	1.7
الأنشطة في مجال صحة الإنسان والعمل الاجتماعي ⁽¹⁾	Q	Human health and social work activities ⁽¹⁾	2.0	2.2	2.1	2.0	2.1
الفنون والترفيه والتسليّة، أنشطة الخدمات الأخرى ⁽¹⁾	R+S	Arts, entertainment and recreation; Other service activities ⁽¹⁾	1.3	1.3	1.3	1.3	1.3
أنشطة الأسر المعيشية التي تستخدم أفراداً؛ وأنشطة الأسر المعيشية في إنتاج سلع وخدمات غير مميّزة لاستعمالها الخاص	T	Activities of households as employers; undifferentiated goods- and services-producing activities of households for own use	0.7	0.6	0.6	0.6	0.6
الخدمات المالية المقاسة بصورة غير مباشرة		Financial Services Indirectly Measured (FISIM)	(4.1)	(4.1)	(4.1)	(4.2)	(4.1)
رسوم الاستيراد		Import duties	0.6	0.5	0.5	0.5	0.5
الناتج المحلي الإجمالي		Gross Domestic Product	100.0	100.0	100.0	100.0	100.0
التعدين واستغلال المحاجر		Mining and quarrying	38.7	38.4	38.1	36.8	38.0
غير التعدين واستغلال المحاجر		Non Mining and quarrying	61.3	61.6	61.9	63.2	62.0
عصر توضيحي		Memorandum item					
أنشطة الحكومة العامة ⁽¹⁾		General Government activities ⁽²⁾	11.2	11.8	11.3	11.2	11.4

سلسلة زمنية للنتائج المحلي الإجمالي الربع سنوي حسب النشاط الاقتصادي
٢٠٢١ - ٢٠١١

تقديرات الناتج المحلي الإجمالي بالأسعار الثابتة حسب النشاط الاقتصادي
النسبة المئوية إلى الناتج المحلي الإجمالي

Quarterly GDP by Economic Activity - Time Series, 2011 to 2021

ESTIMATES OF QUARTERLY GROSS DOMESTIC PRODUCT BY ECONOMIC ACTIVITIES AT CONSTANT PRICES (2018=100). Percent of Total GDP

Table (5)

النشاط الاقتصادي	Code	Economic Activity	2020 Quarters**				Year** 2020	2021 Quarters**				Year** 2021
			1	2	3	4		1	2	3	4	
الزراعة والحراة وصيد الأسماك	A	Agriculture, forestry and fishing	0.3	0.3	0.3	0.3		0.3	0.3	0.3		
التعدين واستغلال المحاجر	B	Mining and quarrying	38.8	40.4	38.5	37.1		38.8	39.0	37.4		
الصناعة التحويلية	C	Manufacturing	7.6	7.5	7.7	8.2		7.9	8.2	8.0		
إمدادات الكهرباء والغاز والبخار وتكييف الهواء ، إمدادات المياه وأنشطة الصرف وإدارة النفايات ومعالجتها	D + E	Electricity, gas, steam and air conditioning supply; Water supply, sewerage, waste management and remediation activities	0.7	0.9	1.0	0.8		0.7	0.9	1.0		
التشييد	F	Construction	12.3	12.2	11.7	12.0		12.1	11.8	12.0		
تجارة الجملة والتجزئة؛ إصلاح المركبات ذات المحركات والدراجات النارية	G	Wholesale and retail trade; repair of motor vehicles and motorcycles	6.6	5.0	7.8	8.5		7.0	6.0	7.4		
النقل والتخزين	H	Transportation and storage	3.9	2.5	2.4	2.7		3.1	3.1	3.0		
أنشطة خدمات الإقامة والطعام	I	Accommodation and food service activities	0.7	0.5	0.7	0.8		0.7	0.7	0.9		
المعلومات والاتصالات	J	Information and communication	1.6	1.6	1.7	1.6		1.6	1.6	1.7		
الأنشطة المالية وأنشطة التأمين	K	Financial and insurance activities	7.6	8.4	8.8	9.2		8.3	8.8	9.4		
الأنشطة العقارية	L	Real estate activities	6.3	6.8	6.9	6.8		6.4	6.6	6.9		
الأنشطة المهنية والعلمية والتقنية و أنشطة الخدمات الإدارية وخدمات الدعم	M+N	Professional, scientific and technical activities and Administrative and support service activities	3.3	3.2	2.7	2.9		3.2	3.1	2.8		
الإدارة العامة والضمان الاجتماعي الإلزامي	O	Public administration and defence; compulsory social security	8.1	8.8	8.1	7.8		8.2	8.4	8.0		
التعليم ⁽¹⁾	P	Education ⁽¹⁾	1.8	2.0	1.8	1.7		1.8	1.8	1.7		
الأنشطة في مجال صحة الإنسان والعمل الاجتماعي ⁽¹⁾	Q	Human health and social work activities ⁽¹⁾	2.1	2.3	2.1	2.0		2.1	2.2	2.1		
الفنون والترفيه والتسليّة ، أنشطة الخدمات الأخرى ⁽¹⁾	R+S	Arts, entertainment and recreation; Other service activities ⁽¹⁾	1.3	1.2	1.3	1.3		1.3	1.2	1.3		
أنشطة الأسر المعيشية التي تستخدم أفراداً وأنشطة الأسر المعيشية في إنتاج سلع وخدمات غير مميّزة لاستعمالها الخاص	T	Activities of households as employers; undifferentiated goods- and services-producing activities of households for own use	0.7	0.6	0.6	0.6		0.6	0.5	0.5		
الخدمات المالية المقاسة بصورة غير مباشرة		Financial Services Indirectly Measured (FISIM)	(4.3)	(4.7)	(4.5)	(4.7)		(4.7)	(4.9)	(4.7)		
رسوم الاستيراد		Import duties	0.6	0.5	0.4	0.5		0.5	0.5	0.5		
الناتج المحلي الإجمالي		Gross Domestic Product	100.0	100.0	100.0	100.0		100.0	100.0	100.0		
التعدين واستغلال المحاجر		Mining and quarrying	38.8	40.4	38.5	37.1		38.8	39.0	37.4		
غير التعدين واستغلال المحاجر		Non Mining and quarrying	61.2	59.6	61.5	62.9		61.2	61.0	62.6		
عصر توضيحي		Memorandum item										
أنشطة الحكومة العامة ⁽¹⁾		General Government activities ⁽²⁾	12.0	13.1	12.0	11.6		12.1	12.5	11.8		

سلسلة زمنية للناتج المحلي الإجمالي الربع سنوي حسب
 الإنفاق ٢٠١٣ - ٢٠٢١
 عناصر الإنفاق للناتج المحلي الإجمالي بالأسعار الجارية
 (القيمة: بالمليون ر.ق)

Quarterly GDP by Components of Expenditure -
 Time Series, 2013 to 2021

EXPENDITURE COMPONENTS OF QUARTERLY GDP AT
 CURRENT PRICES (Value:
 in million QR)

Table (6)

مكونات الإنفاق		Expenditure Components	2013 Quarters				Year 2013
			1	2	3	4	
الإنفاق الاستهلاكي النهائي للأسر المعيشية	HFCE	Household Final Consumption Expenditure	25,391	26,314	26,186	27,460	105,351
الإنفاق الاستهلاكي النهائي للحكومة	GFCE	Government Final Consumption Expenditure	24,773	25,810	26,952	27,756	105,292
إجمالي تكوين رأس المال ^(١)	GCF	Gross capital formation ⁽¹⁾	46,643	46,095	52,610	55,950	201,298
الصادرات (السلع والخدمات) - (فوب)	Exp	Exports (goods and services)-[F.O.B]	140,034	129,282	129,094	127,608	526,018
الواردات (السلع والخدمات) - (فوب)	Imp	Imports (goods and services)-[F.O.B]	52,454	52,904	54,801	54,431	214,590
الناتج المحلي الإجمالي (HFCE+GFCE+GCF+Exp-Imp)		Gross Domestic Product (HFCE+GFCE+GCF+Exp-Imp)	184,387	174,597	180,041	184,344	723,369

* أرقام أولية
 ** أرقام مراجعة
 (١) يتضمن فروق إحصائية

* Revised
 ** Provisional/Preliminary
 (1) Includes Statistical discrepancy

سلسلة زمنية للناتج المحلي الإجمالي الربع سنوي حسب
 الإنفاق ٢٠١٣ - ٢٠٢١
 عناصر الإنفاق للناتج المحلي الإجمالي بالأسعار الجارية
 (القيمة: بالمليون ر.ق)

Quarterly GDP by Components of Expenditure -
 Time Series, 2013 to 2021

Table (6) EXPENDITURE COMPONENTS OF QUARTERLY GDP AT
 CURRENT PRICES (Value:
 in million QR)

مكونات الإنفاق		Expenditure Components	2014 Quarters				Year 2014
			1	2	3	4	
الإنفاق الاستهلاكي النهائي للأسر المعيشية	HFCE	Household Final Consumption Expenditure	28,930	29,251	29,392	30,888	118,461
الإنفاق الاستهلاكي النهائي للحكومة	GFCE	Government Final Consumption Expenditure	28,859	29,195	29,186	28,866	116,105
إجمالي تكوين رأس المال ^(١)	GCF	Gross capital formation ⁽¹⁾	57,576	59,157	61,799	60,104	238,635
الصادرات (السلع والخدمات) - (فوب)	Exp	Exports (goods and services)-[F.O.B]	140,895	129,993	127,691	111,854	510,433
الواردات (السلع والخدمات) - (فوب)	Imp	Imports (goods and services)-[F.O.B]	59,366	58,239	59,264	56,107	232,976
الناتج المحلي الإجمالي (HFCE+GFCE+GCF+Exp-Imp)		Gross Domestic Product (HFCE+GFCE+GCF+Exp-Imp)	196,893	189,357	188,804	175,604	750,658

* أرقام أولية
 ** أرقام مراجعة
 (١) يتضمن فروق إحصائية

* Revised
 ** Provisional/Preliminary
 (1) Includes Statistical discrepancy

سلسلة زمنية للناتج المحلي الإجمالي الربع سنوي حسب
 الإنفاق ٢٠١٣ - ٢٠٢١
 عناصر الإنفاق للناتج المحلي الإجمالي بالأسعار الجارية
 (القيمة: بالمليون ر.ق)

Quarterly GDP by Components of Expenditure -
 Time Series, 2013 to 2021

EXPENDITURE COMPONENTS OF QUARTERLY GDP AT
 CURRENT PRICES (Value:
 in million QR)

Table (6)

مكونات الإنفاق		Expenditure Components	2015 Quarters				Year 2015
			1	2	3	4	
الإنفاق الاستهلاكي النهائي للأسر المعيشية	HFCE	Household Final Consumption Expenditure	32,198	32,493	32,775	33,764	131,230
الإنفاق الاستهلاكي النهائي للحكومة	GFCE	Government Final Consumption Expenditure	30,052	30,190	29,888	28,955	119,085
إجمالي تكوين رأس المال ^(١)	GCF	Gross capital formation ⁽¹⁾	52,381	54,175	53,734	57,937	218,227
الصادرات (السلع والخدمات) - (فوب)	Exp	Exports (goods and services)-[F.O.B]	89,658	86,880	82,809	76,593	335,940
الواردات (السلع والخدمات) - (فوب)	Imp	Imports (goods and services)-[F.O.B]	51,993	54,882	53,252	55,621	215,748
الناتج المحلي الإجمالي (HFCE+GFCE+GCF+Exp-Imp)		Gross Domestic Product (HFCE+GFCE+GCF+Exp-Imp)	152,296	148,855	145,954	141,628	588,733

* أرقام أولية
 ** أرقام مراجعة
 (١) يتضمن فروق إحصائية

* Revised
 ** Provisional/Preliminary
 (1) Includes Statistical discrepancy

سلسلة زمنية للناتج المحلي الإجمالي الربع سنوي حسب
 الإنفاق ٢٠١٣ - ٢٠٢١
 عناصر الإنفاق للناتج المحلي الإجمالي بالأسعار الجارية
 (القيمة: بالمليون ر.ق)

Quarterly GDP by Components of Expenditure -
 Time Series, 2013 to 2021

Table (6) EXPENDITURE COMPONENTS OF QUARTERLY GDP AT
 CURRENT PRICES (Value:
 in million QR)

مكونات الإنفاق		Expenditure Components	2016 Quarters				Year 2016
			1	2	3	4	
الإنفاق الاستهلاكي النهائي للأسر المعيشية	HFCE	Household Final Consumption Expenditure	35,433	35,262	34,580	36,707	141,982
الإنفاق الاستهلاكي النهائي للحكومة	GFCE	Government Final Consumption Expenditure	28,066	27,515	26,594	25,766	107,941
إجمالي تكوين رأس المال ^(١)	GCF	Gross capital formation ⁽¹⁾	61,946	65,114	71,446	71,400	269,906
الصادرات (السلع والخدمات) - (فوب)	Exp	Exports (goods and services)-[F.O.B]	64,662	63,746	64,693	70,425	263,526
الواردات (السلع والخدمات) - (فوب)	Imp	Imports (goods and services)-[F.O.B]	59,216	57,325	56,236	58,273	231,050
الناتج المحلي الإجمالي (HFCE+GFCE+GCF+Exp-Imp)		Gross Domestic Product (HFCE+GFCE+GCF+Exp-Imp)	130,892	134,312	141,077	146,024	552,305

* أرقام أولية
 ** أرقام مراجعة
 (١) يتضمن فروق إحصائية

* Revised
 ** Provisional/Preliminary
 (1) Includes Statistical discrepancy

سلسلة زمنية للناتج المحلي الإجمالي الربع سنوي حسب
 الإنفاق ٢٠١٣ - ٢٠٢١
 عناصر الإنفاق للناتج المحلي الإجمالي بالأسعار الجارية
 (القيمة: بالمليون ر.ق)

Quarterly GDP by Components of Expenditure -
 Time Series, 2013 to 2021

Table (6) EXPENDITURE COMPONENTS OF QUARTERLY GDP AT
 CURRENT PRICES (Value:
 in million QR)

مكونات الإنفاق		Expenditure Components	2017 Quarters				Year 2017
			1	2	3	4	
الإنفاق الاستهلاكي النهائي للأسر المعيشية	HFCE	Household Final Consumption Expenditure	37,392	37,646	36,444	38,008	149,491
الإنفاق الاستهلاكي النهائي للحكومة	GFCE	Government Final Consumption Expenditure	25,720	26,214	25,809	25,531	103,274
إجمالي تكوين رأس المال ^(١)	GCF	Gross capital formation ⁽¹⁾	66,685	56,928	58,653	67,607	249,873
الصادرات (السلع والخدمات) - (فوب)	Exp	Exports (goods and services)-[F.O.B]	74,674	74,002	76,492	84,976	310,144
الواردات (السلع والخدمات) - (فوب)	Imp	Imports (goods and services)-[F.O.B]	58,485	53,816	52,810	61,270	226,381
الناتج المحلي الإجمالي (HFCE+GFCE+GCF+Exp-Imp)		Gross Domestic Product (HFCE+GFCE+GCF+Exp-Imp)	145,987	140,974	144,588	154,852	586,401

* أرقام أولية
 ** أرقام مراجعة
 (١) يتضمن فروق إحصائية

* Revised
 ** Provisional/Preliminary
 (1) Includes Statistical discrepancy

سلسلة زمنية للناتج المحلي الإجمالي الربع سنوي حسب
 الإنفاق ٢٠١٣ - ٢٠٢١
 عناصر الإنفاق للناتج المحلي الإجمالي بالأسعار الجارية
 (القيمة: بالمليون ر.ق)

Quarterly GDP by Components of Expenditure -
 Time Series, 2013 to 2021

EXPENDITURE COMPONENTS OF QUARTERLY GDP AT
 CURRENT PRICES (Value:
 in million QR)

Table (6)

مكونات الإنفاق		Expenditure Components	2018 Quarters				Year 2018
			1	2	3	4	
الإنفاق الاستهلاكي النهائي للأسر المعيشية	HFCE	Household Final Consumption Expenditure	36,980	36,649	35,848	37,708	153,586
الإنفاق الاستهلاكي النهائي للحكومة	GFCE	Government Final Consumption Expenditure	26,231	26,945	27,572	27,901	108,649
إجمالي تكوين رأس المال ^(١)	GCF	Gross capital formation ⁽¹⁾	67,884	65,340	73,414	71,098	271,334
الصادرات (السلع والخدمات) - (فوب)	Exp	Exports (goods and services)-[F.O.B]	87,271	91,926	97,069	97,056	373,322
الواردات (السلع والخدمات) - (فوب)	Imp	Imports (goods and services)-[F.O.B]	58,214	57,901	61,986	61,451	239,552
الناتج المحلي الإجمالي (HFCE+GFCE+GCF+Exp-Imp)		Gross Domestic Product (HFCE+GFCE+GCF+Exp-Imp)	160,152	162,959	171,917	172,312	667,339

* أرقام أولية
 ** أرقام مراجعة
 (١) يتضمن فروق إحصائية

* Revised
 ** Provisional/Preliminary
 (1) Includes Statistical discrepancy

سلسلة زمنية للناتج المحلي الإجمالي الربع سنوي حسب
 الإنفاق ٢٠١٣ - ٢٠٢١
 عناصر الإنفاق للناتج المحلي الإجمالي بالأسعار الجارية
 (القيمة: بالمليون ر.ق.)

Quarterly GDP by Components of Expenditure -
 Time Series, 2013 to 2021

Table (6) EXPENDITURE COMPONENTS OF QUARTERLY GDP AT
 CURRENT PRICES (Value:
 in million QR)

مكونات الإنفاق		Expenditure Components	2019 Quarters*				Year* 2019
			1	2	3	4	
الإنفاق الاستهلاكي النهائي للأسر المعيشية	HFCE	Household Final Consumption Expenditure	38,050	37,226	37,666	37,731	150,673
الإنفاق الاستهلاكي النهائي للحكومة	GFCE	Government Final Consumption Expenditure	29,315	30,151	29,814	29,255	118,535
إجمالي تكوين رأس المال ^(١)	GCF	Gross capital formation ⁽¹⁾	67,981	69,477	70,837	72,483	280,778
الصادرات (السلع والخدمات) - (فوب)	Exp	Exports (goods and services)-[F.O.B]	87,589	84,053	80,334	83,072	335,048
الواردات (السلع والخدمات) - (فوب)	Imp	Imports (goods and services)-[F.O.B]	59,742	62,354	58,557	62,389	243,042
الناتج المحلي الإجمالي (HFCE+GFCE+GCF+Exp-Imp)		Gross Domestic Product (HFCE+GFCE+GCF+Exp-Imp)	163,193	158,553	160,094	160,152	641,991

* أرقام أولية
 ** أرقام مراجعة
 (١) يتضمن فروق إحصائية

* Revised
 ** Provisional/Preliminary
 (1) Includes Statistical discrepancy

سلسلة زمنية للناتج المحلي الإجمالي الربع سنوي حسب
 الإنفاق ٢٠١٣ - ٢٠٢١
 عناصر الإنفاق للناتج المحلي الإجمالي بالأسعار الجارية
 (القيمة: بالمليون ر.ق)

Quarterly GDP by Components of Expenditure -
 Time Series, 2013 to 2021

EXPENDITURE COMPONENTS OF QUARTERLY GDP AT
 CURRENT PRICES (Value:
 in million QR)

Table (6)

مكونات الإنفاق		Expenditure Components	2020 Quarters**				Year** 2020
			1	2	3	4	
الإنفاق الاستهلاكي النهائي للأسر المعيشية	HFCE	Household Final Consumption Expenditure	38,559	30,816	33,647	33,527	136,549
الإنفاق الاستهلاكي النهائي للحكومة	GFCE	Government Final Consumption Expenditure	29,803	29,605	28,218	27,785	115,410
إجمالي تكوين رأس المال ^(١)	GCF	Gross capital formation ⁽¹⁾	60,842	53,350	57,239	59,065	230,497
الصادرات (السلع والخدمات) - (فوب)	Exp	Exports (goods and services)-[F.O.B]	79,380	53,515	56,774	68,528	258,197
الواردات (السلع والخدمات) - (فوب)	Imp	Imports (goods and services)-[F.O.B]	57,892	52,407	50,553	54,143	214,995
الناتج المحلي الإجمالي (HFCE+GFCE+GCF+Exp-Imp)		Gross Domestic Product (HFCE+GFCE+GCF+Exp-Imp)	150,691	114,880	125,325	134,762	525,657

* أرقام أولية
 ** أرقام مراجعة
 (١) يتضمن فروق إحصائية

* Revised
 ** Provisional/Preliminary
 (1) Includes Statistical discrepancy

سلسلة زمنية للناتج المحلي الإجمالي الربع سنوي حسب
 الإنفاق ٢٠١٣ - ٢٠٢١
 عناصر الإنفاق للناتج المحلي الإجمالي بالأسعار الجارية
 (القيمة: بالمليون ر.ق)

Quarterly GDP by Components of Expenditure -
 Time Series, 2013 to 2021

EXPENDITURE COMPONENTS OF QUARTERLY GDP AT
 CURRENT PRICES (Value:
 in million QR)

Table (6)

مكونات الإنفاق		Expenditure Components	2021 Quarters**				Year** 2021
			1	2	3	4	
الإنفاق الاستهلاكي النهائي للأسر المعيشية	HFCE	Household Final Consumption Expenditure	35,790	29,284	32,252		
الإنفاق الاستهلاكي النهائي للحكومة	GFCE	Government Final Consumption Expenditure	26,276	26,229	28,482		
إجمالي تكوين رأس المال ^(١)	GCF	Gross capital formation ⁽¹⁾	56,832	67,855	71,109		
الصادرات (السلع والخدمات) - (فوب)	Exp	Exports (goods and services)-[F.O.B]	80,736	88,571	99,539		
الواردات (السلع والخدمات) - (فوب)	Imp	Imports (goods and services)-[F.O.B]	51,357	55,649	56,576		
الناتج المحلي الإجمالي (HFCE+GFCE+GCF+Exp-Imp)		Gross Domestic Product (HFCE+GFCE+GCF+Exp-Imp)	148,277	156,289	174,806		

* أرقام أولية
 ** أرقام مراجعة
 (١) يتضمن فروق إحصائية

* Revised
 ** Provisional/Preliminary
 (1) Includes Statistical discrepancy

سلسلة زمنية للناتج المحلي الإجمالي الربع سنوي حسب
الإنفاق ٢٠١٣ - ٢٠٢١
عناصر الإنفاق للناتج المحلي الإجمالي بالأسعار الجارية
التغيير النسبي السنوي

Quarterly GDP by Components of Expenditure -
Time Series, 2013 to 2021

EXPENDITURE COMPONENTS OF QUARTERLY GDP AT
CURRENT PRICES. Percentage
change Y-o-Y

Table (6)

مكونات الإنفاق		Expenditure Components	2013 Quarters				Year 2013
			1	2	3	4	
الإنفاق الاستهلاكي النهائي للأسر المعيشية	HFCE	Household Final Consumption Expenditure					
الإنفاق الاستهلاكي النهائي للحكومة	GFCE	Government Final Consumption Expenditure					
إجمالي تكوين رأس المال ^(١)	GCF	Gross capital formation ⁽¹⁾					
الصادرات (السلع والخدمات) - (فوب)	Exp	Exports (goods and services)-[F.O.B]					
الواردات (السلع والخدمات) - (فوب)	Imp	Imports (goods and services)-[F.O.B]					
الناتج المحلي الإجمالي (HFCE+GFCE+GCF+Exp-Imp)		Gross Domestic Product (HFCE+GFCE+GCF+Exp-Imp)					

سلسلة زمنية للنتائج المحلي الإجمالي الربع سنوي حسب
 الإنفاق ٢٠١٣ - ٢٠٢١
 عناصر الإنفاق للنتائج المحلي الإجمالي بالأسعار الجارية
 التغيير النسبي السنوي

Quarterly GDP by Components of Expenditure -
 Time Series, 2013 to 2021

EXPENDITURE COMPONENTS OF QUARTERLY GDP AT
 CURRENT PRICES.
 change Y-o-Y Percentage

Table (6)

مكونات الإنفاق		Expenditure Components	2014 Quarters				Year 2014
			1	2	3	4	
الإنفاق الاستهلاكي النهائي للأسر المعيشية	HFCE	Household Final Consumption Expenditure	13.9	11.2	12.2	12.5	12.4
الإنفاق الاستهلاكي النهائي للحكومة	GFCE	Government Final Consumption Expenditure	16.5	13.1	8.3	4.0	10.3
إجمالي تكوين رأس المال ^(١)	GCF	Gross capital formation ⁽¹⁾	23.4	28.3	17.5	7.4	18.5
الصادرات (السلع والخدمات) - (فوب)	Exp	Exports (goods and services)-[F.O.B]	0.6	0.5	-1.1	-12.3	-3.0
الواردات (السلع والخدمات) - (فوب)	Imp	Imports (goods and services)-[F.O.B]	13.2	10.1	8.1	3.1	8.6
النتائج المحلي الإجمالي (HFCE+GFCE+GCF+Exp-Imp)		Gross Domestic Product (HFCE+GFCE+GCF+Exp-Imp)	6.8	8.5	4.9	-4.7	3.8

سلسلة زمنية للنتائج المحلي الإجمالي الربع سنوي حسب
 الإنفاق ٢٠١٣ - ٢٠٢١
 عناصر الإنفاق للنتائج المحلي الإجمالي بالأسعار الجارية
 التغيير النسبي السنوي

Quarterly GDP by Components of Expenditure -
 Time Series, 2013 to 2021

EXPENDITURE COMPONENTS OF QUARTERLY GDP AT
 CURRENT PRICES. Percentage
 change Y-o-Y

Table (6)

مكونات الإنفاق		Expenditure Components	2015 Quarters				Year 2015
			1	2	3	4	
الإنفاق الاستهلاكي النهائي للأسر المعيشية	HFCE	Household Final Consumption Expenditure	11.3	11.1	11.5	9.3	10.8
الإنفاق الاستهلاكي النهائي للحكومة	GFCE	Government Final Consumption Expenditure	4.1	3.4	2.4	0.3	2.6
إجمالي تكوين رأس المال ^(١)	GCF	Gross capital formation ⁽¹⁾	-9.0	-8.4	-13.1	-3.6	-8.6
الصادرات (السلع والخدمات) - (فوب)	Exp	Exports (goods and services)-[F.O.B]	-36.4	-33.2	-35.1	-31.5	-34.2
الواردات (السلع والخدمات) - (فوب)	Imp	Imports (goods and services)-[F.O.B]	-12.4	-5.8	-10.1	-0.9	-7.4
النتائج المحلي الإجمالي (HFCE+GFCE+GCF+Exp-Imp)		Gross Domestic Product (HFCE+GFCE+GCF+Exp-Imp)	-22.7	-21.4	-22.7	-19.3	-21.6

سلسلة زمنية للناتج المحلي الإجمالي الربع سنوي حسب
 الإنفاق ٢٠١٣ - ٢٠٢١
 عناصر الإنفاق للناتج المحلي الإجمالي بالأسعار الجارية
 التغيير النسبي السنوي

Quarterly GDP by Components of Expenditure -
 Time Series, 2013 to 2021

EXPENDITURE COMPONENTS OF QUARTERLY GDP AT
 CURRENT PRICES. Percentage
 change Y-o-Y

Table (6)

مكونات الإنفاق		Expenditure Components	2016 Quarters				Year 2016
			1	2	3	4	
الإنفاق الاستهلاكي النهائي للأسر المعيشية	HFCE	Household Final Consumption Expenditure	10.0	8.5	5.5	8.7	8.2
الإنفاق الاستهلاكي النهائي للحكومة	GFCE	Government Final Consumption Expenditure	-6.6	-8.9	-11.0	-11.0	-9.4
إجمالي تكوين رأس المال ^(١)	GCF	Gross capital formation ⁽¹⁾	18.3	20.2	33.0	23.2	23.7
الصادرات (السلع والخدمات) - (فوب)	Exp	Exports (goods and services)-[F.O.B]	-27.9	-26.6	-21.9	-8.1	-21.6
الواردات (السلع والخدمات) - (فوب)	Imp	Imports (goods and services)-[F.O.B]	13.9	4.5	5.6	4.8	7.1
الناتج المحلي الإجمالي (HFCE+GFCE+GCF+Exp-Imp)		Gross Domestic Product (HFCE+GFCE+GCF+Exp-Imp)	-14.1	-9.8	-3.3	3.1	-6.2

سلسلة زمنية للنتائج المحلي الإجمالي الربع سنوي حسب
 الإنفاق ٢٠١٣ - ٢٠٢١
 عناصر الإنفاق للنتائج المحلي الإجمالي بالأسعار الجارية
 التغيير النسبي السنوي

Quarterly GDP by Components of Expenditure -
 Time Series, 2013 to 2021

EXPENDITURE COMPONENTS OF QUARTERLY GDP AT
 CURRENT PRICES. Percentage
 change Y-o-Y

Table (6)

مكونات الإنفاق		Expenditure Components	2017 Quarters				Year 2017
			1	2	3	4	
الإنفاق الاستهلاكي النهائي للأسر المعيشية	HFCE	Household Final Consumption Expenditure	5.5	6.8	5.4	3.5	5.3
الإنفاق الاستهلاكي النهائي للحكومة	GFCE	Government Final Consumption Expenditure	-8.4	-4.7	-3.0	-0.9	-4.3
إجمالي تكوين رأس المال ^(١)	GCF	Gross capital formation ⁽¹⁾	7.7	-12.6	-17.9	-5.3	-7.4
الصادرات (السلع والخدمات) - (فوب)	Exp	Exports (goods and services)-[F.O.B]	15.5	16.1	18.2	20.7	17.7
الواردات (السلع والخدمات) - (فوب)	Imp	Imports (goods and services)-[F.O.B]	-1.2	-6.1	-6.1	5.1	-2.0
النتائج المحلي الإجمالي (HFCE+GFCE+GCF+Exp-Imp)		Gross Domestic Product (HFCE+GFCE+GCF+Exp-Imp)	11.5	5.0	2.5	6.0	6.2

سلسلة زمنية للنتائج المحلي الإجمالي الربع سنوي حسب
الإنفاق ٢٠١٣ - ٢٠٢١
عناصر الإنفاق للنتائج المحلي الإجمالي بالأسعار الجارية
التغيير النسبي السنوي

Quarterly GDP by Components of Expenditure -
Time Series, 2013 to 2021

EXPENDITURE COMPONENTS OF QUARTERLY GDP AT
CURRENT PRICES. Percentage
change Y-o-Y

Table (6)

مكونات الإنفاق		Expenditure Components	2018 Quarters				Year 2018
			1	2	3	4	
الإنفاق الاستهلاكي النهائي للأسر المعيشية	HFCE	Household Final Consumption Expenditure	-1.1	-2.6	-1.6	-0.8	2.7
الإنفاق الاستهلاكي النهائي للحكومة	GFCE	Government Final Consumption Expenditure	2.0	2.8	6.8	9.3	5.2
إجمالي تكوين رأس المال ^(١)	GCF	Gross capital formation ⁽¹⁾	1.8	14.8	25.2	5.2	8.6
الصادرات (السلع والخدمات) - (فوب)	Exp	Exports (goods and services)-[F.O.B]	16.9	24.2	26.9	14.2	20.4
الواردات (السلع والخدمات) - (فوب)	Imp	Imports (goods and services)-[F.O.B]	-0.5	7.6	17.4	0.3	5.8
النتائج المحلي الإجمالي (HFCE+GFCE+GCF+Exp-Imp)		Gross Domestic Product (HFCE+GFCE+GCF+Exp-Imp)	9.7	15.6	18.9	11.3	13.8

سلسلة زمنية للناتج المحلي الإجمالي الربع سنوي حسب
الإنفاق ٢٠١٣ - ٢٠٢١
عناصر الإنفاق للناتج المحلي الإجمالي بالأسعار الجارية
التغيير النسبي السنوي

Quarterly GDP by Components of Expenditure -
Time Series, 2013 to 2021

EXPENDITURE COMPONENTS OF QUARTERLY GDP AT
CURRENT PRICES. Percentage
change Y-o-Y

Table (6)

مكونات الإنفاق		Expenditure Components	2019 Quarters*				Year*
			1	2	3	4	2019
الإنفاق الاستهلاكي النهائي للأسر المعيشية	HFCE	Household Final Consumption Expenditure	2.9	1.6	5.1	0.1	-1.9
الإنفاق الاستهلاكي النهائي للحكومة	GFCE	Government Final Consumption Expenditure	11.8	11.9	8.1	4.9	9.1
إجمالي تكوين رأس المال ^(١)	GCF	Gross capital formation ⁽¹⁾	0.1	6.3	-3.5	1.9	3.5
الصادرات (السلع والخدمات) - (فوب)	Exp	Exports (goods and services)-[F.O.B]	0.4	-8.6	-17.2	-14.4	-10.3
الواردات (السلع والخدمات) - (فوب)	Imp	Imports (goods and services)-[F.O.B]	2.6	7.7	-5.5	1.5	1.5
الناتج المحلي الإجمالي (HFCE+GFCE+GCF+Exp-Imp)		Gross Domestic Product (HFCE+GFCE+GCF+Exp-Imp)	1.9	-2.7	-6.9	-7.1	-3.8

سلسلة زمنية للنتائج المحلي الإجمالي الربع سنوي حسب
الإنفاق ٢٠١٣ - ٢٠٢١
عناصر الإنفاق للنتائج المحلي الإجمالي بالأسعار الجارية
التغيير النسبي السنوي

Quarterly GDP by Components of Expenditure -
Time Series, 2013 to 2021

EXPENDITURE COMPONENTS OF QUARTERLY GDP AT
CURRENT PRICES. Percentage
change Y-o-Y

Table (6)

مكونات الإنفاق		Expenditure Components	2020 Quarters**				Year**
			1	2	3	4	2020
الإنفاق الاستهلاكي النهائي للأسر المعيشية	HFCE	Household Final Consumption Expenditure	1.3	-17.2	-10.7	-11.1	-9.4
الإنفاق الاستهلاكي النهائي للحكومة	GFCE	Government Final Consumption Expenditure	1.7	-1.8	-5.4	-5.0	-2.6
إجمالي تكوين رأس المال ^(١)	GCF	Gross capital formation ⁽¹⁾	-10.5	-23.2	-19.2	-18.5	-17.9
الصادرات (السلع والخدمات) - (فوب)	Exp	Exports (goods and services)-[F.O.B]	-9.4	-36.3	-29.3	-17.5	-22.9
الواردات (السلع والخدمات) - (فوب)	Imp	Imports (goods and services)-[F.O.B]	-3.1	-16.0	-13.7	-13.2	-11.5
(HFCE+GFCE+GCF+Exp-Imp) الناتج المحلي الإجمالي		Gross Domestic Product (HFCE+GFCE+GCF+Exp-Imp)	-7.7	-27.5	-21.7	-15.9	-18.1

سلسلة زمنية للناتج المحلي الإجمالي الربع سنوي حسب
 الإنفاق ٢٠١٣ - ٢٠٢١
 عناصر الإنفاق للناتج المحلي الإجمالي بالأسعار الجارية
 التغيير النسبي السنوي

Quarterly GDP by Components of Expenditure -
 Time Series, 2013 to 2021

EXPENDITURE COMPONENTS OF QUARTERLY GDP AT
 CURRENT PRICES. Percentage
 change Y-o-Y

Table (6)

مكونات الإنفاق		Expenditure Components	2021 Quarters**				Year** 2021
			1	2	3	4	
الإنفاق الاستهلاكي النهائي للأسر المعيشية	HFCE	Household Final Consumption Expenditure	-7.2	-5.0	-4.1		-100.0
الإنفاق الاستهلاكي النهائي للحكومة	GFCE	Government Final Consumption Expenditure	-11.8	-11.4	0.9		-100.0
إجمالي تكوين رأس المال ^(١)	GCF	Gross capital formation ⁽¹⁾	-6.6	27.2	24.2		-100.0
الصادرات (السلع والخدمات) - (فوب)	Exp	Exports (goods and services)-[F.O.B]	1.7	65.5	75.3		-100.0
الواردات (السلع والخدمات) - (فوب)	Imp	Imports (goods and services)-[F.O.B]	-11.3	6.2	11.9		-100.0
(HFCE+GFCE+GCF+Exp-Imp) الناتج المحلي الإجمالي		Gross Domestic Product (HFCE+GFCE+GCF+Exp-Imp)	-1.6	36.0	39.5		-100.0

سلسلة زمنية للناتج المحلي الإجمالي الربع سنوي حسب
الإنفاق ٢٠١٣ - ٢٠٢١

Quarterly GDP by Components of Expenditure -
Time Series, 2013 to 2021

عناصر الإنفاق للناتج المحلي الإجمالي بالأسعار الجارية
التغيير النسبي الربعي

Table (6)

EXPENDITURE COMPONENTS OF QUARTERLY GDP AT
CURRENT PRICES. Percentage
change Q-o-Q

مكونات الإنفاق		Expenditure Components	2013 Quarters				Year 2013
			1	2	3	4	
الإنفاق الاستهلاكي النهائي للأسر المعيشية	HFCE	Household Final Consumption Expenditure		3.6	-0.5	4.9	
الإنفاق الاستهلاكي النهائي للحكومة	GFCE	Government Final Consumption Expenditure		4.2	4.4	3.0	
إجمالي تكوين رأس المال ^(١)	GCF	Gross capital formation ⁽¹⁾		-1.2	14.1	6.4	
الصادرات (السلع والخدمات) - (فوب)	Exp	Exports (goods and services)-[F.O.B]		-7.7	-0.1	-1.2	
الواردات (السلع والخدمات) - (فوب)	Imp	Imports (goods and services)-[F.O.B]		0.9	3.6	-0.7	
الناتج المحلي الإجمالي (HFCE+GFCE+GCF+Exp-Imp)		Gross Domestic Product (HFCE+GFCE+GCF+Exp-Imp)		-5.3	3.1	2.4	



جهاز التخطيط والإحصاء
Planning and Statistics Authority

Quarterly National Accounts Bulletin

نشرة الحسابات الوطنية الربعية

سلسلة زمنية للناتج المحلي الإجمالي الربع سنوي حسب
الإنفاق ٢٠١٣ - ٢٠٢١

Quarterly GDP by Components of Expenditure -
Time Series, 2013 to 2021

عناصر الإنفاق للناتج المحلي الإجمالي بالأسعار الجارية
التغيير النسبي الربعي

Table (6)

EXPENDITURE COMPONENTS OF QUARTERLY GDP AT
CURRENT PRICES.
Percentage
change Q-o-Q

مكونات الإنفاق		Expenditure Components	2014 Quarters				Year 2014
			1	2	3	4	
الإنفاق الاستهلاكي النهائي للأسر المعيشية	HFCE	Household Final Consumption Expenditure	5.4	1.1	0.5	5.1	
الإنفاق الاستهلاكي النهائي للحكومة	GFCE	Government Final Consumption Expenditure	4.0	1.2	0.0	-1.1	
إجمالي تكوين رأس المال ^(١)	GCF	Gross capital formation ⁽¹⁾	2.9	2.7	4.5	-2.7	
الصادرات (السلع والخدمات) - (فوب)	Exp	Exports (goods and services)-[F.O.B]	10.4	-7.7	-1.8	-12.4	
الواردات (السلع والخدمات) - (فوب)	Imp	Imports (goods and services)-[F.O.B]	9.1	-1.9	1.8	-5.3	
الناتج المحلي الإجمالي (HFCE+GFCE+GCF+Exp-Imp)		Gross Domestic Product (HFCE+GFCE+GCF+Exp-Imp)	6.8	-3.8	-0.3	-7.0	



جهاز التخطيط والإحصاء
Planning and Statistics Authority

Quarterly National Accounts Bulletin

نشرة الحسابات الوطنية الربعية

سلسلة زمنية للناتج المحلي الإجمالي الربع سنوي حسب
الإنفاق ٢٠١٣ - ٢٠٢١

Quarterly GDP by Components of Expenditure -
Time Series, 2013 to 2021

عناصر الإنفاق للناتج المحلي الإجمالي بالأسعار الجارية
التغيير النسبي الربعي

Table (6)

EXPENDITURE COMPONENTS OF QUARTERLY GDP AT
CURRENT PRICES. Percentage
change Q-o-Q

مكونات الإنفاق		Expenditure Components	2015 Quarters				Year 2015
			1	2	3	4	
الإنفاق الاستهلاكي النهائي للأسر المعيشية	HFCE	Household Final Consumption Expenditure	4.2	0.9	0.9	3.0	
الإنفاق الاستهلاكي النهائي للحكومة	GFCE	Government Final Consumption Expenditure	4.1	0.5	-1.0	-3.1	
إجمالي تكوين رأس المال ^(١)	GCF	Gross capital formation ⁽¹⁾	-12.8	3.4	-0.8	7.8	
الصادرات (السلع والخدمات) - (فوب)	Exp	Exports (goods and services)-[F.O.B]	-19.8	-3.1	-4.7	-7.5	
الواردات (السلع والخدمات) - (فوب)	Imp	Imports (goods and services)-[F.O.B]	-7.3	5.6	-3.0	4.4	
الناتج المحلي الإجمالي (HFCE+GFCE+GCF+Exp-Imp)		Gross Domestic Product (HFCE+GFCE+GCF+Exp-Imp)	-13.3	-2.3	-1.9	-3.0	



جهاز التخطيط والإحصاء
Planning and Statistics Authority

Quarterly National Accounts Bulletin

نشرة الحسابات الوطنية الربعية

سلسلة زمنية للناتج المحلي الإجمالي الربع سنوي حسب
الإنفاق ٢٠١٣ - ٢٠٢١

Quarterly GDP by Components of Expenditure -
Time Series, 2013 to 2021

عناصر الإنفاق للناتج المحلي الإجمالي بالأسعار الجارية
التغيير النسبي الربعي

Table (6)

EXPENDITURE COMPONENTS OF QUARTERLY GDP AT
CURRENT PRICES. Percentage
change Q-o-Q

مكونات الإنفاق	Expenditure Components	2016 Quarters				Year 2016
		1	2	3	4	
الإنفاق الاستهلاكي النهائي للأسر المعيشية	HFCE	Household Final Consumption Expenditure	4.9	-0.5	-1.9	6.1
الإنفاق الاستهلاكي النهائي للحكومة	GFCE	Government Final Consumption Expenditure	-3.1	-2.0	-3.3	-3.1
إجمالي تكوين رأس المال ^(١)	GCF	Gross capital formation ⁽¹⁾	6.9	5.1	9.7	-0.1
الصادرات (السلع والخدمات) - (فوب)	Exp	Exports (goods and services)-[F.O.B]	-15.6	-1.4	1.5	8.9
الواردات (السلع والخدمات) - (فوب)	Imp	Imports (goods and services)-[F.O.B]	6.5	-3.2	-1.9	3.6
الناتج المحلي الإجمالي (HFCE+GFCE+GCF+Exp-Imp)		Gross Domestic Product (HFCE+GFCE+GCF+Exp-Imp)	-7.6	2.6	5.0	3.5



جهاز التخطيط والإحصاء
Planning and Statistics Authority

Quarterly National Accounts Bulletin

نشرة الحسابات الوطنية الربعية

سلسلة زمنية للناتج المحلي الإجمالي الربع سنوي حسب
الإنفاق ٢٠١٣ - ٢٠٢١

Quarterly GDP by Components of Expenditure -
Time Series, 2013 to 2021

عناصر الإنفاق للناتج المحلي الإجمالي بالأسعار الجارية
التغيير النسبي الربعي

Table (6)

EXPENDITURE COMPONENTS OF QUARTERLY GDP AT
CURRENT PRICES. Percentage
change Q-o-Q

مكونات الإنفاق		Expenditure Components	2017 Quarters				Year 2017
			1	2	3	4	
الإنفاق الاستهلاكي النهائي للأسر المعيشية	HFCE	Household Final Consumption Expenditure	1.9	0.7	-3.2	4.3	
الإنفاق الاستهلاكي النهائي للحكومة	GFCE	Government Final Consumption Expenditure	-0.2	1.9	-1.5	-1.1	
إجمالي تكوين رأس المال ^(١)	GCF	Gross capital formation ⁽¹⁾	-6.6	-14.6	3.0	15.3	
الصادرات (السلع والخدمات) - (فوب)	Exp	Exports (goods and services)-[F.O.B]	6.0	-0.9	3.4	11.1	
الواردات (السلع والخدمات) - (فوب)	Imp	Imports (goods and services)-[F.O.B]	0.4	-8.0	-1.9	16.0	
الناتج المحلي الإجمالي (HFCE+GFCE+GCF+Exp-Imp)		Gross Domestic Product (HFCE+GFCE+GCF+Exp-Imp)	0.0	-3.4	2.6	7.1	

سلسلة زمنية للناتج المحلي الإجمالي الربع سنوي حسب
الإنفاق ٢٠١٣ - ٢٠٢١

Quarterly GDP by Components of Expenditure -
Time Series, 2013 to 2021

عناصر الإنفاق للناتج المحلي الإجمالي بالأسعار الجارية
التغيير النسبي الربعي

Table (6)

EXPENDITURE COMPONENTS OF QUARTERLY GDP AT
CURRENT PRICES. Percentage
change Q-o-Q

مكونات الإنفاق		Expenditure Components	2018 Quarters				Year 2018
			1	2	3	4	
الإنفاق الاستهلاكي النهائي للأسر المعيشية	HFCE	Household Final Consumption Expenditure	-2.7	-0.9	-2.2	5.2	
الإنفاق الاستهلاكي النهائي للحكومة	GFCE	Government Final Consumption Expenditure	2.7	2.7	2.3	1.2	
إجمالي تكوين رأس المال ^(١)	GCF	Gross capital formation ⁽¹⁾	0.4	-3.7	12.4	-3.2	
الصادرات (السلع والخدمات) - (فوب)	Exp	Exports (goods and services)-[F.O.B]	2.7	5.3	5.6	0.0	
الواردات (السلع والخدمات) - (فوب)	Imp	Imports (goods and services)-[F.O.B]	-5.0	-0.5	7.1	-0.9	
الناتج المحلي الإجمالي (HFCE+GFCE+GCF+Exp-Imp)		Gross Domestic Product (HFCE+GFCE+GCF+Exp-Imp)	3.4	1.8	5.5	0.2	



جهاز التخطيط والإحصاء
Planning and Statistics Authority

Quarterly National Accounts Bulletin

نشرة الحسابات الوطنية الربعية

سلسلة زمنية للناتج المحلي الإجمالي الربع سنوي حسب
الإنفاق ٢٠٢١ - ٢٠١٣

Quarterly GDP by Components of Expenditure -
Time Series, 2013 to 2021

عناصر الإنفاق للناتج المحلي الإجمالي بالأسعار الجارية
التغيير النسبي الربعي

Table (6)

EXPENDITURE COMPONENTS OF QUARTERLY GDP AT
CURRENT PRICES. Percentage
change Q-o-Q

مكونات الإنفاق		Expenditure Components	2019 Quarters*				Year* 2019
			1	2	3	4	
الإنفاق الاستهلاكي النهائي للأسر المعيشية	HFCE	Household Final Consumption Expenditure	0.9	-2.2	1.2	0.2	
الإنفاق الاستهلاكي النهائي للحكومة	GFCE	Government Final Consumption Expenditure	5.1	2.9	-1.1	-1.9	
إجمالي تكوين رأس المال ^(١)	GCF	Gross capital formation ⁽¹⁾	-4.4	2.2	2.0	2.3	
الصادرات (السلع والخدمات) - (فوب)	Exp	Exports (goods and services)-[F.O.B]	-9.8	-4.0	-4.4	3.4	
الواردات (السلع والخدمات) - (فوب)	Imp	Imports (goods and services)-[F.O.B]	-2.8	4.4	-6.1	6.5	
الناتج المحلي الإجمالي (HFCE+GFCE+GCF+Exp-Imp)		Gross Domestic Product (HFCE+GFCE+GCF+Exp-Imp)	-5.3	-2.8	1.0	0.0	



جهاز التخطيط والإحصاء
Planning and Statistics Authority

Quarterly National Accounts Bulletin

نشرة الحسابات الوطنية الربعية

سلسلة زمنية للناتج المحلي الإجمالي الربع سنوي حسب
الإنفاق ٢٠٢١ - ٢٠١٣

Quarterly GDP by Components of Expenditure -
Time Series, 2013 to 2021

عناصر الإنفاق للناتج المحلي الإجمالي بالأسعار الجارية
التغيير النسبي الربعي

Table (6)

EXPENDITURE COMPONENTS OF QUARTERLY GDP AT
CURRENT PRICES. Percentage
change Q-o-Q

مكونات الإنفاق		Expenditure Components	2020 Quarters**				Year**
			1	2	3	4	2020
الإنفاق الاستهلاكي النهائي للأسر المعيشية	HFCE	Household Final Consumption Expenditure	2.2	-20.1	9.2	-0.4	
الإنفاق الاستهلاكي النهائي للحكومة	GFCE	Government Final Consumption Expenditure	1.9	-0.7	-4.7	-1.5	
إجمالي تكوين رأس المال ^(١)	GCF	Gross capital formation ⁽¹⁾	-16.1	-12.3	7.3	3.2	
الصادرات (السلع والخدمات) - (فوب)	Exp	Exports (goods and services)-[F.O.B]	-4.4	-32.6	6.1	20.7	
الواردات (السلع والخدمات) - (فوب)	Imp	Imports (goods and services)-[F.O.B]	-7.2	-9.5	-3.5	7.1	
الناتج المحلي الإجمالي (HFCE+GFCE+GCF+Exp-Imp)		Gross Domestic Product (HFCE+GFCE+GCF+Exp-Imp)	-5.9	-23.8	9.1	7.5	

سلسلة زمنية للناتج المحلي الإجمالي الربع سنوي حسب
الإنفاق ٢٠٢١ - ٢٠١٣

Quarterly GDP by Components of Expenditure -
Time Series, 2013 to 2021

عناصر الإنفاق للناتج المحلي الإجمالي بالأسعار الجارية
التغيير النسبي الربعي

Table (6)

EXPENDITURE COMPONENTS OF QUARTERLY GDP AT
CURRENT PRICES. Percentage
change Q-o-Q

مكونات الإنفاق		Expenditure Components	2021 Quarters**				Year**
			1	2	3	4	2021
الإنفاق الاستهلاكي النهائي للأسر المعيشية	HFCE	Household Final Consumption Expenditure	6.8	-18.2	10.1		
الإنفاق الاستهلاكي النهائي للحكومة	GFCE	Government Final Consumption Expenditure	-5.4	-0.2	8.6		
إجمالي تكوين رأس المال ^(١)	GCF	Gross capital formation ⁽¹⁾	-3.8	19.4	4.8		
الصادرات (السلع والخدمات) - (فوب)	Exp	Exports (goods and services)-[F.O.B]	17.8	9.7	12.4		
الواردات (السلع والخدمات) - (فوب)	Imp	Imports (goods and services)-[F.O.B]	-5.1	8.4	1.7		
الناتج المحلي الإجمالي (HFCE+GFCE+GCF+Exp-Imp)		Gross Domestic Product (HFCE+GFCE+GCF+Exp-Imp)	10.0	5.4	11.8		



جهاز التخطيط والإحصاء
Planning and Statistics Authority

Quarterly National Accounts Bulletin

نشرة الحسابات الوطنية الربعية

سلسلة زمنية للناتج المحلي الإجمالي الربع سنوي حسب
الإنفاق ٢٠١٣ - ٢٠٢١

Quarterly GDP by Components of Expenditure -
Time Series, 2013 to 2021

عناصر الإنفاق للناتج المحلي الإجمالي بالأسعار الجارية
النسبة المئوية من الناتج المحلي الإجمالي

Table (6)

EXPENDITURE COMPONENTS OF QUARTERLY GDP AT
CURRENT PRICES.
Percent
of Total GDP

مكونات الإنفاق		Expenditure Components	2013 Quarters				Year 2013
			1	2	3	4	
الإنفاق الاستهلاكي النهائي للأسر المعيشية	HFCE	Household Final Consumption Expenditure	13.8	15.1	14.5	14.9	14.6
الإنفاق الاستهلاكي النهائي للحكومة	GFCE	Government Final Consumption Expenditure	13.4	14.8	15.0	15.1	14.6
إجمالي تكوين رأس المال ^(١)	GCF	Gross capital formation ⁽¹⁾	25.3	26.4	29.2	30.4	27.8
الصادرات (السلع والخدمات) - (فوب)	Exp	Exports (goods and services)-[F.O.B]	75.9	74.0	71.7	69.2	72.7
الواردات (السلع والخدمات) - (فوب)	Imp	Imports (goods and services)-[F.O.B]	28.4	30.3	30.4	29.5	29.7
الناتج المحلي الإجمالي (HFCE+GFCE+GCF+Exp-Imp)		Gross Domestic Product (HFCE+GFCE+GCF+Exp-Imp)	100.0	100.0	100.0	100.0	100.0



جهاز التخطيط والإحصاء
Planning and Statistics Authority

Quarterly National Accounts Bulletin

نشرة الحسابات الوطنية الربعية

سلسلة زمنية للناتج المحلي الإجمالي الربع سنوي حسب
الإنفاق ٢٠١٣ - ٢٠٢١

Quarterly GDP by Components of Expenditure -
Time Series, 2013 to 2021

عناصر الإنفاق للناتج المحلي الإجمالي بالأسعار الجارية
النسبة المئوية من الناتج المحلي الإجمالي

Table (6)

EXPENDITURE COMPONENTS OF QUARTERLY GDP AT
CURRENT PRICES.
Percent
of Total GDP

مكونات الإنفاق		Expenditure Components	2014 Quarters				Year 2014
			1	2	3	4	
الإنفاق الاستهلاكي النهائي للأسر المعيشية	HFCE	Household Final Consumption Expenditure	14.7	15.4	15.6	17.6	15.8
الإنفاق الاستهلاكي النهائي للحكومة	GFCE	Government Final Consumption Expenditure	14.7	15.4	15.5	16.4	15.5
إجمالي تكوين رأس المال ^(١)	GCF	Gross capital formation ⁽¹⁾	29.2	31.2	32.7	34.2	31.8
الصادرات (السلع والخدمات) - (فوب)	Exp	Exports (goods and services)-[F.O.B]	71.6	68.6	67.6	63.7	68.0
الواردات (السلع والخدمات) - (فوب)	Imp	Imports (goods and services)-[F.O.B]	30.2	30.8	31.4	32.0	31.0
الناتج المحلي الإجمالي (HFCE+GFCE+GCF+Exp-Imp)		Gross Domestic Product (HFCE+GFCE+GCF+Exp-Imp)	100.0	100.0	100.0	100.0	100.0



جهاز التخطيط والإحصاء
Planning and Statistics Authority

Quarterly National Accounts Bulletin

نشرة الحسابات الوطنية الربعية

سلسلة زمنية للناتج المحلي الإجمالي الربع سنوي حسب
الإنفاق ٢٠١٣ - ٢٠٢١

Quarterly GDP by Components of Expenditure -
Time Series, 2013 to 2021

عناصر الإنفاق للناتج المحلي الإجمالي بالأسعار الجارية
النسبة المئوية من الناتج المحلي الإجمالي

Table (6)

EXPENDITURE COMPONENTS OF QUARTERLY GDP AT
CURRENT PRICES.
Percent
of Total GDP

مكونات الإنفاق		Expenditure Components	2015 Quarters				Year 2015
			1	2	3	4	
الإنفاق الاستهلاكي النهائي للأسر المعيشية	HFCE	Household Final Consumption Expenditure	21.1	21.8	22.5	23.8	22.3
الإنفاق الاستهلاكي النهائي للحكومة	GFCE	Government Final Consumption Expenditure	19.7	20.3	20.5	20.4	20.2
إجمالي تكوين رأس المال ^(١)	GCF	Gross capital formation ⁽¹⁾	34.4	36.4	36.8	40.9	37.1
الصادرات (السلع والخدمات) - (فوب)	Exp	Exports (goods and services)-[F.O.B]	58.9	58.4	56.7	54.1	57.1
الواردات (السلع والخدمات) - (فوب)	Imp	Imports (goods and services)-[F.O.B]	34.1	36.9	36.5	39.3	36.6
الناتج المحلي الإجمالي (HFCE+GFCE+GCF+Exp-Imp)		Gross Domestic Product (HFCE+GFCE+GCF+Exp-Imp)	100.0	100.0	100.0	100.0	100.0



جهاز التخطيط والإحصاء
Planning and Statistics Authority

Quarterly National Accounts Bulletin

نشرة الحسابات الوطنية الربعية

سلسلة زمنية للناتج المحلي الإجمالي الربع سنوي حسب
الإنفاق ٢٠١٣ - ٢٠٢١

Quarterly GDP by Components of Expenditure -
Time Series, 2013 to 2021

عناصر الإنفاق للناتج المحلي الإجمالي بالأسعار الجارية
النسبة المئوية من الناتج المحلي الإجمالي

Table (6)

EXPENDITURE COMPONENTS OF QUARTERLY GDP AT
CURRENT PRICES.
Percent
of Total GDP

مكونات الإنفاق		Expenditure Components	2016 Quarters				Year 2016
			1	2	3	4	
الإنفاق الاستهلاكي النهائي للأسر المعيشية	HFCE	Household Final Consumption Expenditure	27.1	26.3	24.5	25.1	25.7
الإنفاق الاستهلاكي النهائي للحكومة	GFCE	Government Final Consumption Expenditure	21.4	20.5	18.9	17.6	19.5
إجمالي تكوين رأس المال ^(١)	GCF	Gross capital formation ⁽¹⁾	47.3	48.5	50.6	48.9	48.9
الصادرات (السلع والخدمات) - (فوب)	Exp	Exports (goods and services)-[F.O.B]	49.4	47.5	45.9	48.2	47.7
الواردات (السلع والخدمات) - (فوب)	Imp	Imports (goods and services)-[F.O.B]	45.2	42.7	39.9	39.9	41.8
الناتج المحلي الإجمالي (HFCE+GFCE+GCF+Exp-Imp)		Gross Domestic Product (HFCE+GFCE+GCF+Exp-Imp)	100.0	100.0	100.0	100.0	100.0



جهاز التخطيط والإحصاء
Planning and Statistics Authority

Quarterly National Accounts Bulletin

نشرة الحسابات الوطنية الربعية

سلسلة زمنية للنتائج المحلي الإجمالي الربع سنوي حسب
الإنفاق ٢٠١٣ - ٢٠٢١

Quarterly GDP by Components of Expenditure -
Time Series, 2013 to 2021

عناصر الإنفاق للنتائج المحلي الإجمالي بالأسعار الجارية
النسبة المئوية من الناتج المحلي الإجمالي

Table (6)

EXPENDITURE COMPONENTS OF QUARTERLY GDP AT
CURRENT PRICES.
Percent
of Total GDP

مكونات الإنفاق		Expenditure Components	2017 Quarters				Year 2017
			1	2	3	4	
الإنفاق الاستهلاكي النهائي للأسر المعيشية	HFCE	Household Final Consumption Expenditure	25.6	26.7	25.2	24.5	25.5
الإنفاق الاستهلاكي النهائي للحكومة	GFCE	Government Final Consumption Expenditure	17.6	18.6	17.8	16.5	17.6
إجمالي تكوين رأس المال ^(١)	GCF	Gross capital formation ⁽¹⁾	45.7	40.4	40.6	43.7	42.6
الصادرات (السلع والخدمات) - (فوب)	Exp	Exports (goods and services)-[F.O.B]	51.2	52.5	52.9	54.9	52.9
الواردات (السلع والخدمات) - (فوب)	Imp	Imports (goods and services)-[F.O.B]	40.1	38.2	36.5	39.6	38.6
الناتج المحلي الإجمالي (HFCE+GFCE+GCF+Exp-Imp)		Gross Domestic Product (HFCE+GFCE+GCF+Exp-Imp)	100.0	100.0	100.0	100.0	100.0

سلسلة زمنية للناتج المحلي الإجمالي الربع سنوي حسب
الإنفاق ٢٠١٣ - ٢٠٢١

Quarterly GDP by Components of Expenditure -
Time Series, 2013 to 2021

عناصر الإنفاق للناتج المحلي الإجمالي بالأسعار الجارية
النسبة المئوية من الناتج المحلي الإجمالي

Table (6)

EXPENDITURE COMPONENTS OF QUARTERLY GDP AT
CURRENT PRICES.
Percent
of Total GDP

مكونات الإنفاق		Expenditure Components	2018 Quarters				Year 2018
			1	2	3	4	
الإنفاق الاستهلاكي النهائي للأسر المعيشية	HFCE	Household Final Consumption Expenditure	23.1	22.5	20.9	21.9	23.0
الإنفاق الاستهلاكي النهائي للحكومة	GFCE	Government Final Consumption Expenditure	16.4	16.5	16.0	16.2	16.3
إجمالي تكوين رأس المال ^(١)	GCF	Gross capital formation ⁽¹⁾	42.4	40.1	42.7	41.3	40.7
الصادرات (السلع والخدمات) - (فوب)	Exp	Exports (goods and services)-[F.O.B]	54.5	56.4	56.5	56.3	55.9
الواردات (السلع والخدمات) - (فوب)	Imp	Imports (goods and services)-[F.O.B]	36.3	35.5	36.1	35.7	35.9
الناتج المحلي الإجمالي (HFCE+GFCE+GCF+Exp-Imp)		Gross Domestic Product (HFCE+GFCE+GCF+Exp-Imp)	100.0	100.0	100.0	100.0	100.0

سلسلة زمنية للنتائج المحلي الإجمالي الربع سنوي حسب
الإنفاق ٢٠٢١ - ٢٠١٣

Quarterly GDP by Components of Expenditure -
Time Series, 2013 to 2021

عناصر الإنفاق للنتائج المحلي الإجمالي بالأسعار الجارية
النسبة المئوية من الناتج المحلي الإجمالي

Table (6)

EXPENDITURE COMPONENTS OF QUARTERLY GDP AT
CURRENT PRICES.
Percent
of Total GDP

مكونات الإنفاق		Expenditure Components	2019 Quarters*				Year*
			1	2	3	4	2019
الإنفاق الاستهلاكي النهائي للأسر المعيشية	HFCE	Household Final Consumption Expenditure	23.3	23.5	23.5	23.6	23.5
الإنفاق الاستهلاكي النهائي للحكومة	GFCE	Government Final Consumption Expenditure	18.0	19.0	18.6	18.3	18.5
إجمالي تكوين رأس المال ^(١)	GCF	Gross capital formation ⁽¹⁾	41.7	43.8	44.2	45.3	43.7
الصادرات (السلع والخدمات) - (فوب)	Exp	Exports (goods and services)-[F.O.B]	53.7	53.0	50.2	51.9	52.2
الواردات (السلع والخدمات) - (فوب)	Imp	Imports (goods and services)-[F.O.B]	36.6	39.3	36.6	39.0	37.9
الناتج المحلي الإجمالي (HFCE+GFCE+GCF+Exp-Imp)		Gross Domestic Product (HFCE+GFCE+GCF+Exp-Imp)	100.0	100.0	100.0	100.0	100.0

سلسلة زمنية للناتج المحلي الإجمالي الربع سنوي حسب
الإنفاق ٢٠١٣ - ٢٠٢١

Quarterly GDP by Components of Expenditure -
Time Series, 2013 to 2021

عناصر الإنفاق للناتج المحلي الإجمالي بالأسعار الجارية
النسبة المئوية من الناتج المحلي الإجمالي

Table (6)

EXPENDITURE COMPONENTS OF QUARTERLY GDP AT
CURRENT PRICES.
Percent
of Total GDP

مكونات الإنفاق		Expenditure Components	2020 Quarters**				Year**
			1	2	3	4	2020
الإنفاق الاستهلاكي النهائي للأسر المعيشية	HFCE	Household Final Consumption Expenditure	25.6	26.8	26.8	24.9	
الإنفاق الاستهلاكي النهائي للحكومة	GFCE	Government Final Consumption Expenditure	19.8	25.8	22.5	20.6	
إجمالي تكوين رأس المال ^(١)	GCF	Gross capital formation ⁽¹⁾	40.4	46.4	45.7	43.8	
الصادرات (السلع والخدمات) - (فوب)	Exp	Exports (goods and services)-[F.O.B]	52.7	46.6	45.3	50.9	
الواردات (السلع والخدمات) - (فوب)	Imp	Imports (goods and services)-[F.O.B]	38.4	45.6	40.3	40.2	
الناتج المحلي الإجمالي (HFCE+GFCE+GCF+Exp-Imp)		Gross Domestic Product (HFCE+GFCE+GCF+Exp-Imp)	100.0	100.0	100.0	100.0	



جهاز التخطيط والإحصاء
Planning and Statistics Authority

Quarterly National Accounts Bulletin

نشرة الحسابات الوطنية الربعية

سلسلة زمنية للناتج المحلي الإجمالي الربع سنوي حسب
الإنفاق ٢٠١٣ - ٢٠٢١

Quarterly GDP by Components of Expenditure -
Time Series, 2013 to 2021

عناصر الإنفاق للناتج المحلي الإجمالي بالأسعار الجارية
النسبة المئوية من الناتج المحلي الإجمالي

Table (6)

EXPENDITURE COMPONENTS OF QUARTERLY GDP AT
CURRENT PRICES.
Percent
of Total GDP

مكونات الإنفاق		Expenditure Components	2021 Quarters**				Year**
			1	2	3	4	2021
الإنفاق الاستهلاكي النهائي للأسر المعيشية	HFCE	Household Final Consumption Expenditure	24.1	18.7	18.5		
الإنفاق الاستهلاكي النهائي للحكومة	GFCE	Government Final Consumption Expenditure	17.7	16.8	16.3		
إجمالي تكوين رأس المال ^(١)	GCF	Gross capital formation ⁽¹⁾	38.3	43.4	40.7		
الصادرات (السلع والخدمات) - (فوب)	Exp	Exports (goods and services)-[F.O.B]	54.4	56.7	56.9		
الواردات (السلع والخدمات) - (فوب)	Imp	Imports (goods and services)-[F.O.B]	34.6	35.6	32.4		
الناتج المحلي الإجمالي (HFCE+GFCE+GCF+Exp-Imp)		Gross Domestic Product (HFCE+GFCE+GCF+Exp-Imp)	100.0	100.0	100.0		

صفحة Page	تحليل الانتاج:
Production Analysis:	
HIGHLIGHTS	عناوين رئيسية
Nominal and Real GVA Estimates by Mining and quarrying	تقديرات القيمة المضافة للتعددين واستغلال المحاجر
Nominal and Real GVA Estimates by other Non Mining and quarrying activity	تقديرات القيمة المضافة الاسمية والحقيقية للأنشطة الأخرى غير التعددين واستغلال المحاجر
Nominal and Real GVA Estimates by General Government activities	تقديرات القيمة المضافة الاسمية والحقيقية لأنشطة الحكومة العامة
Nominal and Real GDP Estimates by Economic Activity	تقديرات الناتج المحلي الإجمالي الإسمي والحقيقي حسب النشاط الاقتصادي
Agriculture, forestry and fishing (ISIC Rev.4, section A)	الزراعة والحراجة وصيد الأسماك (القسم ألف في التنقيح الرابع)
Mining and quarrying (ISIC Rev.4, section B)	التعددين واستغلال المحاجر (القسم باء في التنقيح الرابع)
Manufacturing (ISIC Rev.4, section C)	الصناعة التحويلية (القسم جيم في التنقيح الرابع)
Electricity, gas, steam and air conditioning supply; Water supply, sewerage, waste management and remediation activities (ISIC Rev.4, section D+E)	إمدادات الكهرباء والغاز والبخار وتكييف الهواء، إمدادات المياه وأنشطة الصرف وإدارة النفايات ومعالجتها (القسم دال +هـ في التنقيح الرابع)
Construction (ISIC Rev.4, section F)	التشييد (القسم واو في التنقيح الرابع)
Wholesale and retail trade; repair of motor vehicles and motorcycles (ISIC Rev.4, section G)	تجارة الجملة والتجزئة؛ إصلاح المركبات ذات المحركات والدراجات النارية (القسم زاي في التنقيح الرابع)
Transportation and storage (ISIC Rev.4, section H)	النقل والتخزين (القسم حاء في التنقيح الرابع)
Accommodation and food service activities (ISIC Rev.4, section I)	أنشطة خدمات الإقامة والطعام (القسم طاء في التنقيح الرابع)
Information and communication (ISIC Rev.4, section J)	المعلومات والاتصالات (القسم ياء في التنقيح الرابع)
Financial and insurance activities (ISIC Rev.4, section K)	الأنشطة المالية وأنشطة التأمين (القسم كاف في التنقيح الرابع)
Real estate activities (ISIC Rev.4, section L)	الأنشطة العقارية (القسم لام في التنقيح الرابع)
Professional, scientific and technical activities & Administrative and support service activities (ISIC Rev.4, section M+N)	الأنشطة المهنية والعلمية والتقنية وأنشطة الخدمات الإدارية وخدمات الدعم (القسم ميم+نون في التنقيح الرابع)
Public administration; compulsory social security (ISIC Rev.4, section O)	الإدارة العامة والضمان الاجتماعي الإلزامي (القسم سين في التنقيح الرابع)
Education (ISIC Rev.4, section P)	التعليم (القسم عين في التنقيح الرابع)
Human health and social work activities (ISIC Rev.4, section Q)	الأنشطة في مجال صحة الإنسان والعمل الاجتماعي (القسم فاء في التنقيح الرابع)
Arts, entertainment and recreation. Other service activities (ISIC Rev.4, section R+S)	الفنون والترفيه والتسليية، أنشطة الخدمات الأخرى (القسم صاد + قاف في التنقيح الرابع)
Activities of households as employers; undifferentiated goods- and services-producing activities of households for own use (ISIC Rev.4, section T)	أنشطة الأسر المعيشية التي تستخدم أفراداً؛ وأنشطة الأسر المعيشية في إنتاج سلع وخدمات غير مميزة لاستعمالها الخاص (القسم راء في التنقيح الرابع)



مركز التخطيط والإحصاء
Planning and Statistics Authority

Expenditure Analysis:		تحليل الانفاق :
Quarterly Estimates and Components of Expenditure for Qatar Economy	200	تقرير التقديرات الربعية ومكونات الانفاق للاقتصاد القطري
Household Final Consumption Expenditure	202	الإنفاق الاستهلاكي النهائي للأسر المعيشية
Government Final Consumption Expenditure	204	الإنفاق الاستهلاكي النهائي للحكومة
Gross Capital Formation	206	إجمالي تكوين رأس المال
Exports (goods and services)-[F.O.B]	208	الصادرات (السلع والخدمات) - (فوب)
Imports (goods and services)-[F.O.B]	210	الواردات (السلع والخدمات) - (فوب)

| HIGHLIGHTS

| عناوين رئيسية

I.1 Gross Domestic Product at current prices (Nominal GDP) shows an increase of 39.5 % in the third quarter of 2021 over the third quarter of 2020.

I.1 ارتفاع الناتج المحلي الإجمالي بالأسعار الجارية - الاسمي - بنسبة ٣٩,٥ % خلال الربع الثالث لعام ٢٠٢١ مقارنة بتقديرات الربع الثالث لعام ٢٠٢٠.

I.2 Quarterly Gross Domestic Product at constant prices (Real GDP, 2018=100) an increase of 2.4 % in the third quarter of 2021 over the third quarter of 2020.

I.2 ارتفاع الناتج المحلي الإجمالي الربعي بالأسعار الثابتة - الحقيقي - بنسبة ٢,٤ % خلال الربع الثالث لعام ٢٠٢١ مقارنة بتقديرات الربع الثالث لعام ٢٠٢٠.

I.3 Mining and Quarrying activities at constant prices (Real GVA, 2018=100) a decrease of 0.7 % in the third quarter of 2021 over the third quarter of 2020.

I.3 انخفاض في أنشطة التعدين واستغلال المحاجر بالأسعار الثابتة بنسبة ٠,٧ % خلال الربع الثالث لعام ٢٠٢١ مقارنة بتقديرات الربع الثالث لعام ٢٠٢٠.

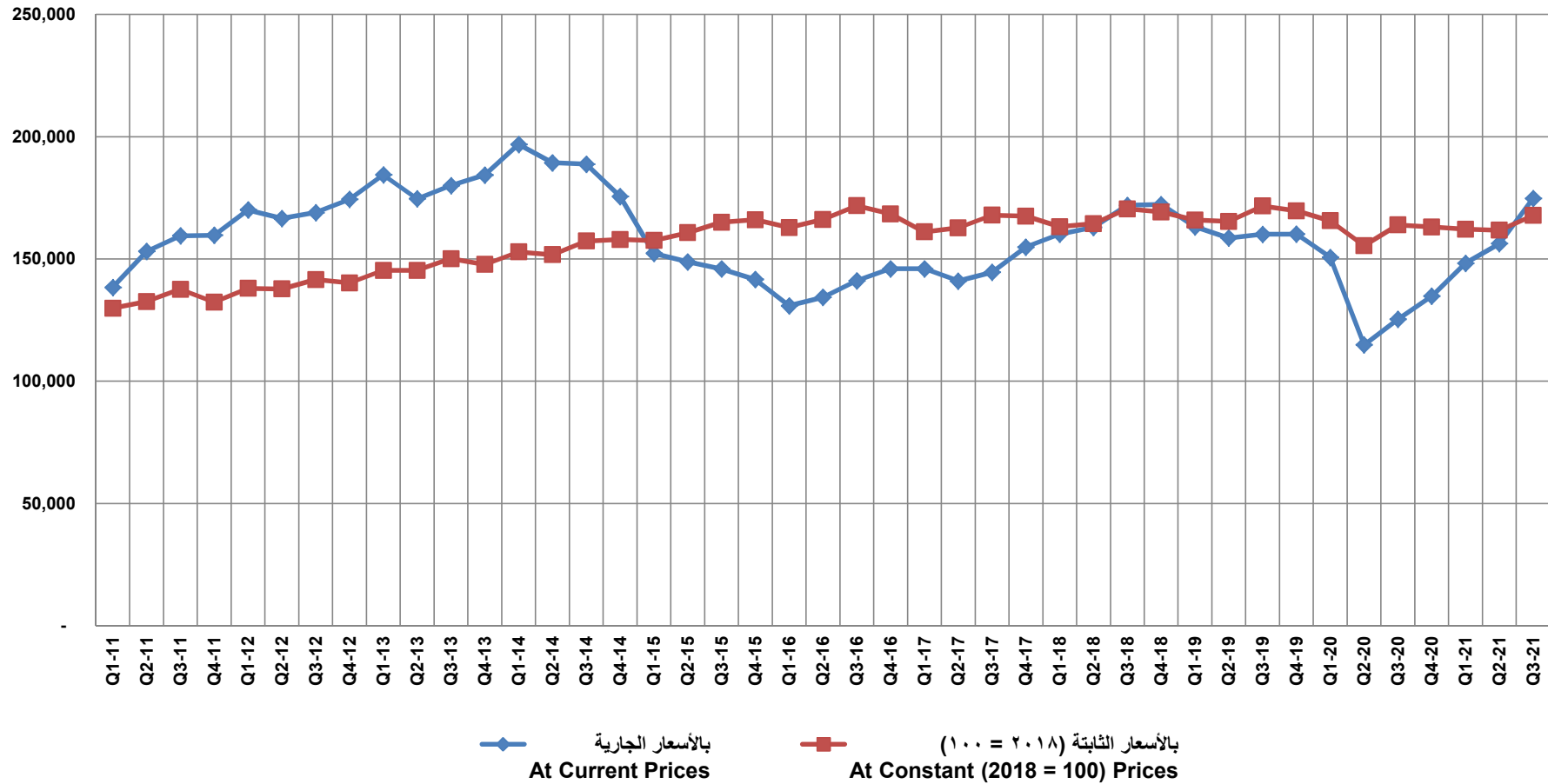
I.4 Non Mining and Quarrying activities at constant prices (Real GVA, 2018=100) an increase of 4.3 % in the third quarter of 2021 over the third quarter of 2020.

I.4 ارتفاع الأنشطة غير التعدينية بالأسعار الثابتة بنسبة ٤,٣ % خلال الربع الثالث لعام ٢٠٢١ مقارنة بتقديرات الربع الثالث لعام ٢٠٢٠.

Gross Domestic Product at Constant Prices and Current prices

الناتج المحلي الاجمالي بالأسعار الثابتة والأسعار الجارية

in million QR



II Nominal and Real GVA Estimates by Mining and quarrying

II تقديرات القيمة المضافة للتعدين واستغلال المحاجر

The quarterly GVA at current prices of the Mining and quarrying activity in the Q3 2021 is estimated at QR 67.81 billion. This represents an increase of 101.4% compared to the revised estimate of the Q3 2020 placed at QR 33.67 billion. When compared to the previous quarter's (Q2 2021) revised estimate of QR 57.49 billion, an increase of 17.9% is recorded.

بلغت تقديرات القيمة المضافة بالأسعار الجارية لنشاط التعدين واستغلال المحاجر ٦٧,٨١ مليار ر.ق في الربع الثالث من عام ٢٠٢١ مقارنةً بتقديرات الربع المماثل الربع الثالث ٢٠٢٠ البالغة ٣٣,٦٧ مليار ر.ق محققاً بذلك ارتفاعاً بنسبة ١٠١,٤%، وبالمقارنة مع التقديرات التي تمت مراجعتها للربع السابق الربع الثاني لعام ٢٠٢١ البالغة ٥٧,٤٩ مليار ر.ق فقد حقق ارتفاعاً بنسبة ١٧,٩%.

The quarterly GVA at constant prices (2018=100) of the Mining and quarrying activity in the Q3 2021 is estimated at QR 62.68 billion. This represents a decrease of 0.7% , compared to the revised estimate of the Q3 2020 placed at QR 63.15 billion. When compared to previous quarter's (Q2 2021) revised estimate of QR 63.15 billion, a decrease of 0.7% is recorded.

كما بلغت تقديرات القيمة المضافة بالأسعار الثابتة (٢٠١٨=١٠٠) لنشاط التعدين واستغلال المحاجر ٦٢,٦٨ مليار ر.ق في الربع الثالث من عام ٢٠٢١ مقارنةً بتقديرات الربع المماثل الربع الثالث ٢٠٢٠ البالغة ٦٣,١٥ مليار ر.ق محققاً بذلك انخفاضاً بنسبة ٠,٧%، وبالمقارنة مع التقديرات التي تمت مراجعتها للربع السابق الربع الثاني لعام ٢٠٢١ البالغة ٦٣,١٥ مليار ر.ق فقد حقق انخفاضاً بنسبة ٠,٧%.

The share of Mining and quarrying in the nominal GDP in the Q3 of 2021 is estimated at 38.8% . The corresponding figures for Q3 of 2020 and Q2 of 2021 are 26.9% and 36.8% respectively.

وتقدر نسبة مساهمة التعدين واستغلال المحاجر في الناتج المحلي الإجمالي الاسمي في الربع الثالث لعام ٢٠٢١ بنسبة ٣٨,٨% وفي المقابل بلغت النسبة على أساس سنوي في الربع الثالث لعام ٢٠٢٠ وعلى أساس ربعي في الربع الثاني لعام ٢٠٢١ ما نسبته ٢٦,٩% و ٣٦,٨% على التوالي.

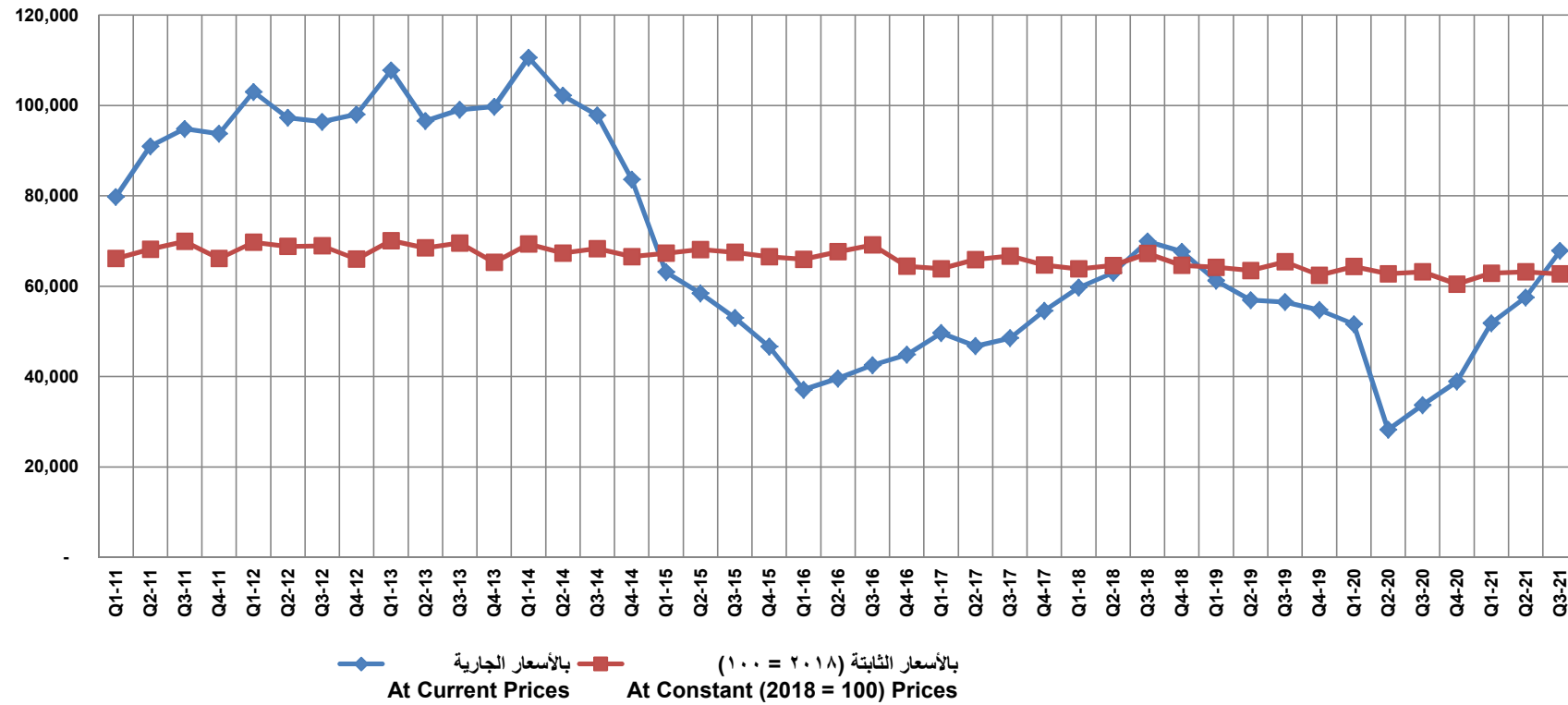
Nominal and Real GVA Estimates by Mining and quarrying

تقديرات القيمة المضافة للتعدين واستغلال المحاجر

Current Prices and Constant Prices (2018 = 100)

بالأسعار الجارية والأسعار الثابتة (٢٠١٨ = ١٠٠)

in million QR

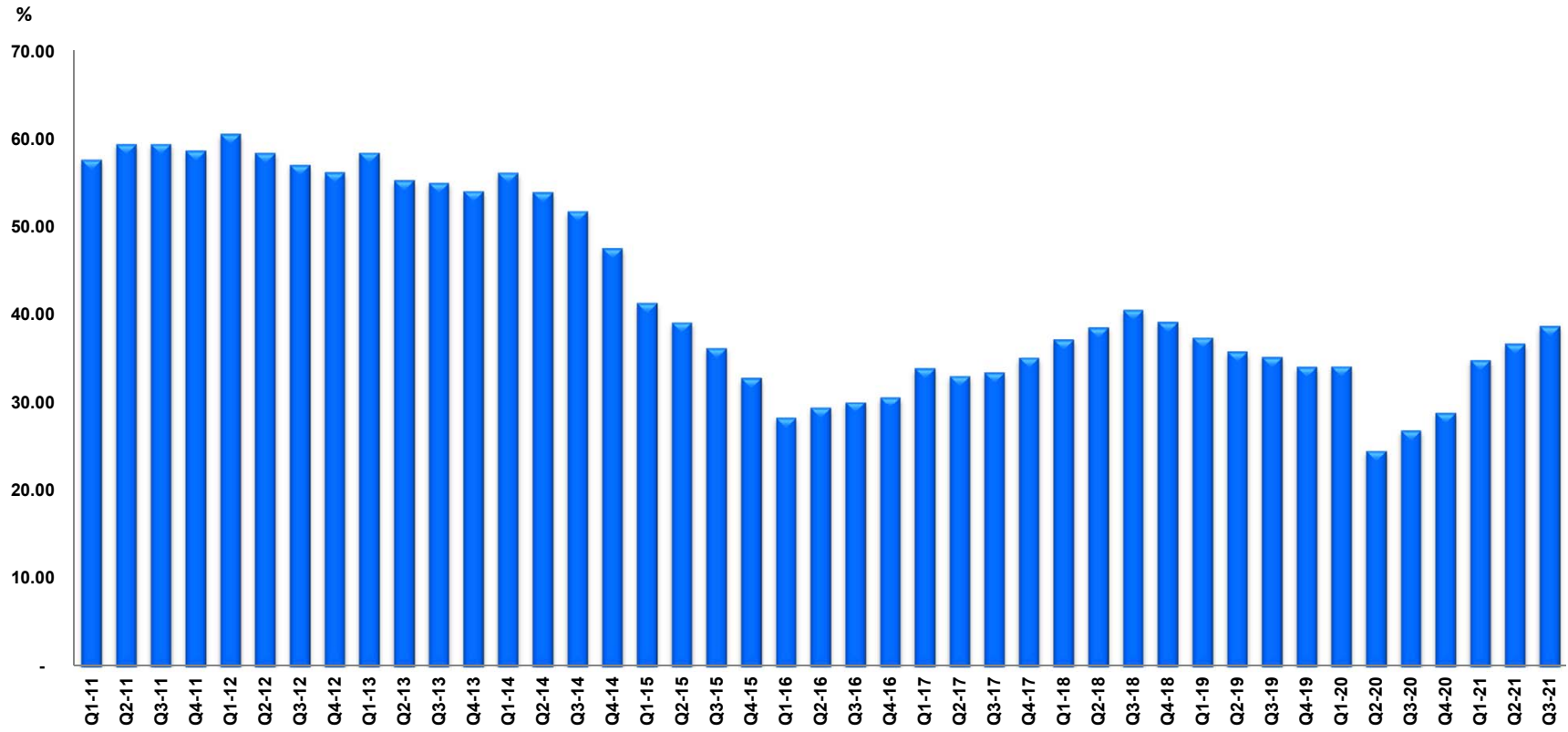


Real GVA Estimates by Mining and quarrying

تقديرات القيمة المضافة للتعدين واستغلال المحاجر

Percent of Total GDP

نسبة النشاط إلى الناتج المحلي الإجمالي



III Nominal and Real GVA Estimates by other Non Mining and quarrying activity

III.1 The quarterly GVA at current prices of the Non Mining and quarrying activity in the Q3 2021 is estimated at QR 106.99 billion. This represents an increase of 16.7% compared to the revised estimate of the Q3 2020 placed at QR 91.65 billion. When compared to the previous quarter's (Q2 2021) revised estimate of QR 98.80 billion, an increase of 8.3% is recorded.

III.2 The quarterly GVA at constant prices (2018=100) of the Non Mining and quarrying activity in the Q3 2021 is estimated at QR 105.09 billion. This represents an increase of 4.3% , compared to the revised estimate of the Q3 2020 placed at QR 100.75 billion. When compared to previous quarter's (Q2 2021) revised estimate of QR 98.59 billion, an increase of 6.6% is recorded.

III.3 The share of Non Mining and quarrying in the nominal GDP in the Q3 of 2021 is estimated at 61.2% . The corresponding figures for Q3 of 2020 and Q2 of 2021 are 73.1% and 63.2% respectively.

III تقديرات القيمة المضافة الاسمية والحقيقية للأنشطة الأخرى غير التعدين واستغلال المحاجر

III.1 بلغت تقديرات القيمة المضافة بالأسعار الجارية للأنشطة الأخرى غير التعدين واستغلال المحاجر ١٠٦,٩٩ مليار ر.ق في الربع الثالث من عام ٢٠٢١ مقارنةً بتقديرات الربع المماثل للربع الثالث ٢٠٢٠ البالغة ٩١,٦٥ مليار ر.ق محققاً بذلك ارتفاعاً بنسبة ١٦,٧%، وبالمقارنة مع التقديرات التي تمت مراجعتها للربع السابق للربع الثاني لعام ٢٠٢١ البالغة ٩٨,٨٠ مليار ر.ق فقد حقق ارتفاعاً بنسبة ٨,٣%.

III.2 كما بلغت تقديرات القيمة المضافة بالأسعار الثابتة (٢٠١٨=١٠٠) للأنشطة الأخرى غير التعدين واستغلال المحاجر ١٠٥,٠٩ مليار ر.ق في الربع الثالث من عام ٢٠٢١ مقارنةً بتقديرات الربع المماثل للربع الثالث ٢٠٢٠ البالغة ١٠٠,٧٥ مليار ر.ق محققاً بذلك ارتفاعاً بنسبة ٤,٣%، وبالمقارنة مع التقديرات التي تمت مراجعتها للربع السابق للربع الثاني لعام ٢٠٢١ البالغة ٩٨,٥٩ مليار ر.ق فقد حقق ارتفاعاً بنسبة ٦,٦%.

III.3 وتقدر نسبة مساهمة أنشطة أخرى غير التعدين واستغلال المحاجر في الناتج المحلي الإجمالي الاسمي في الربع الثالث لعام ٢٠٢١ بنسبة ٦١,٢% وفي المقابل بلغت النسبة على أساس سنوي في الربع الثالث لعام ٢٠٢٠ وعلى أساس ربعي في الربع الثاني لعام ٢٠٢١ ما نسبته ٧٣,١% و ٦٣,٢% على التوالي.

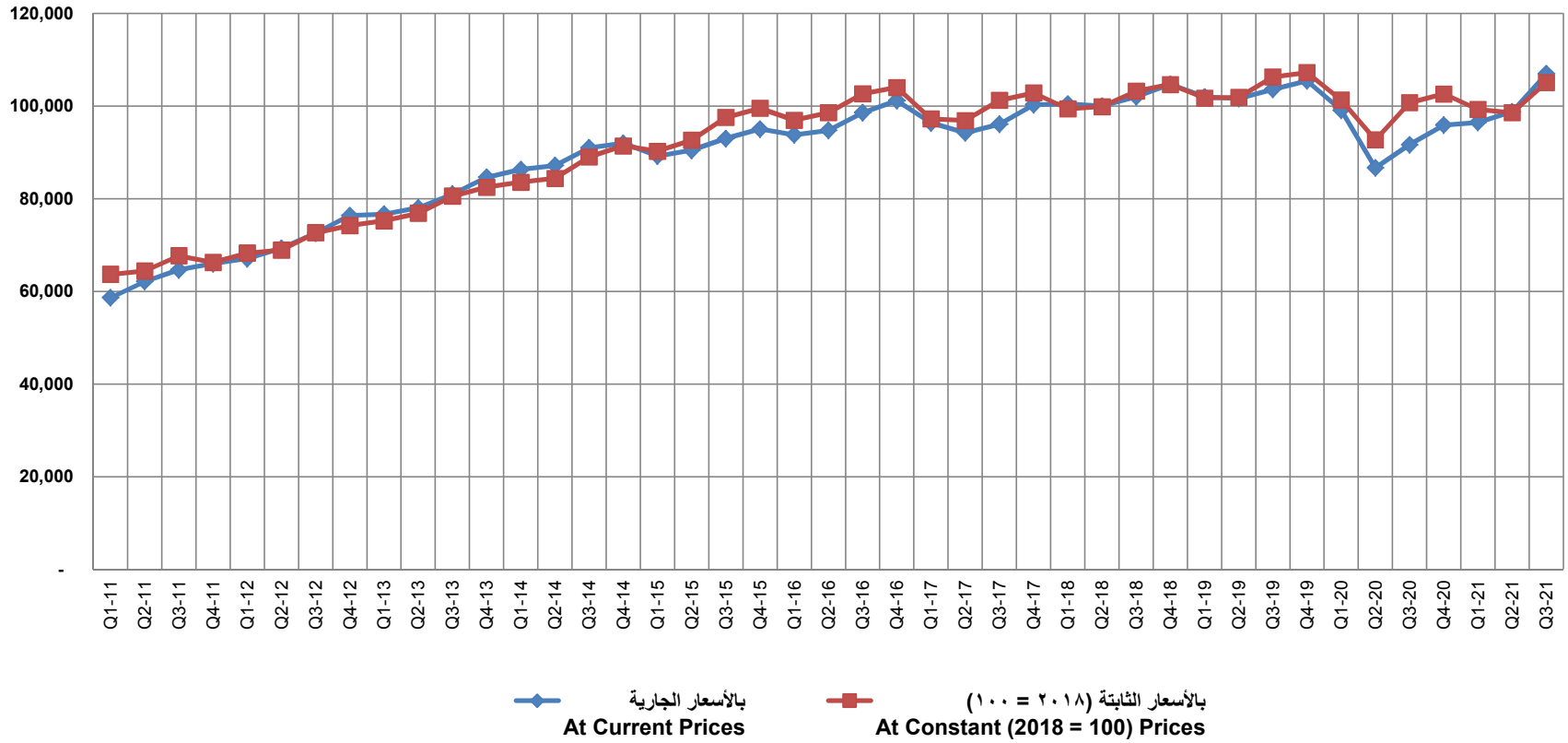
Nominal and Real GVA Estimates by other Non Mining and quarrying activity

تقديرات القيمة المضافة للأنشطة الأخرى غير التعدين واستغلال المحاجر

Current Prices and Constant Prices (2018 = 100)

بالأسعار الجارية والأسعار الثابتة (٢٠١٨ = ١٠٠)

in million QR

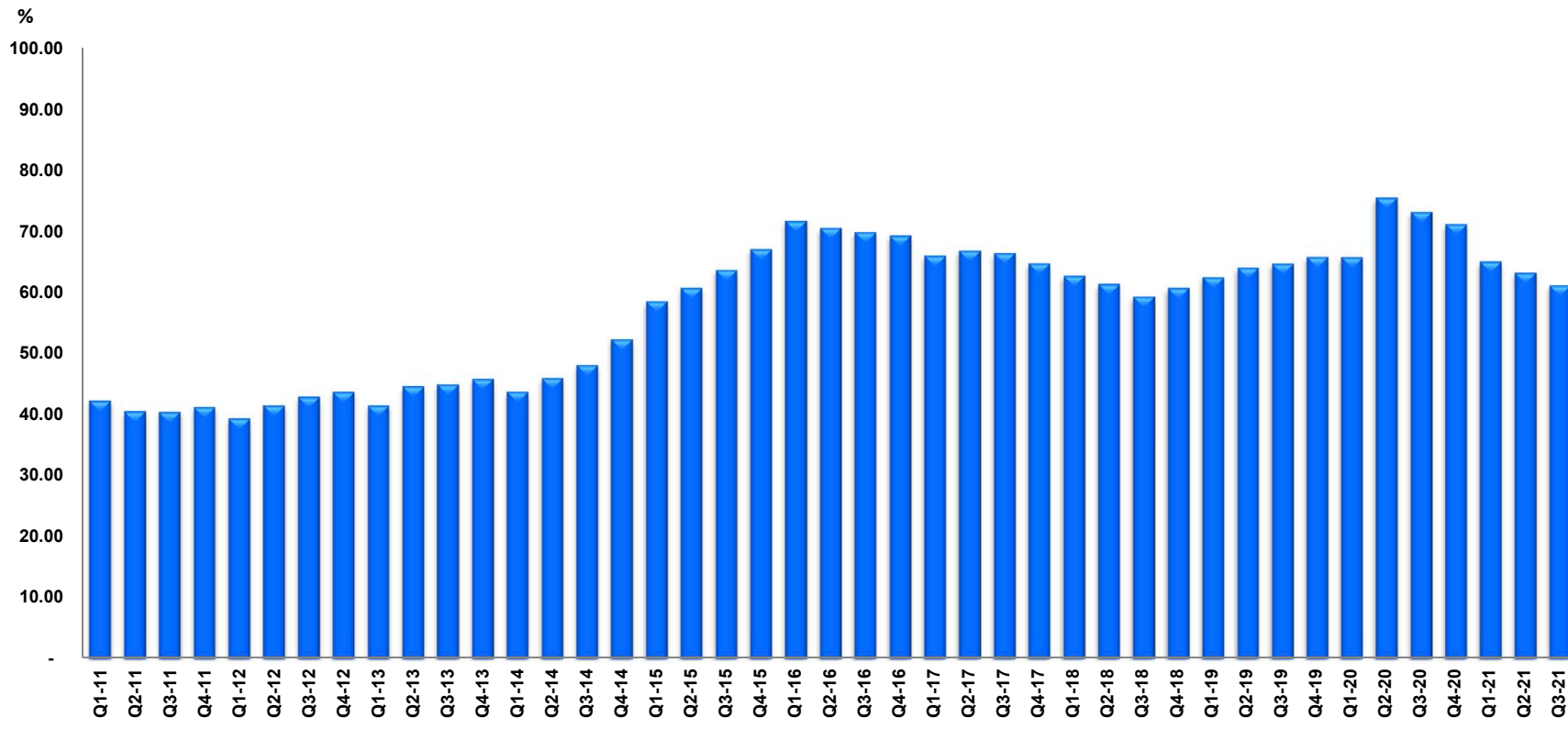


Real GVA Estimates by other Non Mining and quarrying activity

تقديرات القيمة المضافة للأنشطة الأخرى غير التعدين واستغلال المحاجر

Percent of Total GDP

نسبة النشاط إلى الناتج المحلي الإجمالي



IIV Nominal and Real GVA Estimates by General Government activities

IIV تقديرات القيمة المضافة الاسمية و الحقيقية لأنشطة الحكومة العامة

The quarterly GVA at current prices of the General Government activities in the Q3 2021 is estimated at QR 17.87 billion. This represents an increase IIV.1 of 0.9% compared to the revised estimate of the Q3 2020 placed at QR 17.71 billion. When compared to the previous quarter's (Q2 2021) revised estimate of QR 16.97 billion, an increase of 5.3% is recorded.

بلغت تقديرات القيمة المضافة بالأسعار الجارية لأنشطة الحكومة العامة ١٧,٨٧ مليار ر.ق في الربع الثالث من عام ٢٠٢١ مقارنةً بتقديرات الربع المماثل الربع الثالث ٢٠٢٠ البالغة ١٧,٧١ مليار ر.ق محققاً بذلك ارتفاعاً بنسبة ٠,٩%، وبالمقارنة مع التقديرات التي تمت مراجعتها للربع السابق الربع الثاني لعام ٢٠٢١ البالغة ١٦,٩٧ مليار ر.ق فقد حقق ارتفاعاً بنسبة ٥,٣%.

The quarterly GVA at constant prices (2018=100) of the General Government activities in the Q3 2021 is estimated at QR 19.81 billion. This represents an increase of 0.9% , compared to the revised estimate of the IIV.2 Q3 2020 placed at QR 19.63 billion. When compared to previous quarter's (Q2 2021) revised estimate of QR 20.24 billion, a decrease of 2.1% is recorded.

كما بلغت تقديرات القيمة المضافة بالأسعار الثابتة (٢٠١٨=١٠٠) لأنشطة الحكومة العامة ١٩,٨١ مليار ر.ق في الربع الثالث من عام ٢٠٢١ مقارنةً بتقديرات الربع المماثل الربع الثالث ٢٠٢٠ البالغة ١٩,٦٣ مليار ر.ق محققاً بذلك ارتفاعاً بنسبة ٠,٩%، وبالمقارنة مع التقديرات التي تمت مراجعتها للربع السابق الربع الثاني لعام ٢٠٢١ البالغة ٢٠,٢٤ مليار ر.ق فقد حقق انخفاضاً بنسبة ٢,١%.

The share of General Government activities in the nominal GDP in the Q3 IIV.3 of 2021 is estimated at 10.2% . The corresponding figures for Q3 of 2020 and Q2 of 2021 are 14.1% and 10.9% respectively.

وتقدر نسبة مساهمة أنشطة الحكومة العامة في الناتج المحلي الإجمالي الاسمي في الربع الثالث لعام ٢٠٢١ بنسبة ١٠,٢% وفي المقابل بلغت النسبة على أساس سنوي في الربع الثالث لعام ٢٠٢٠ وعلى أساس ربعي في الربع الثاني لعام ٢٠٢١ ما نسبته ١٤,١% و ١٠,٩% على التوالي.

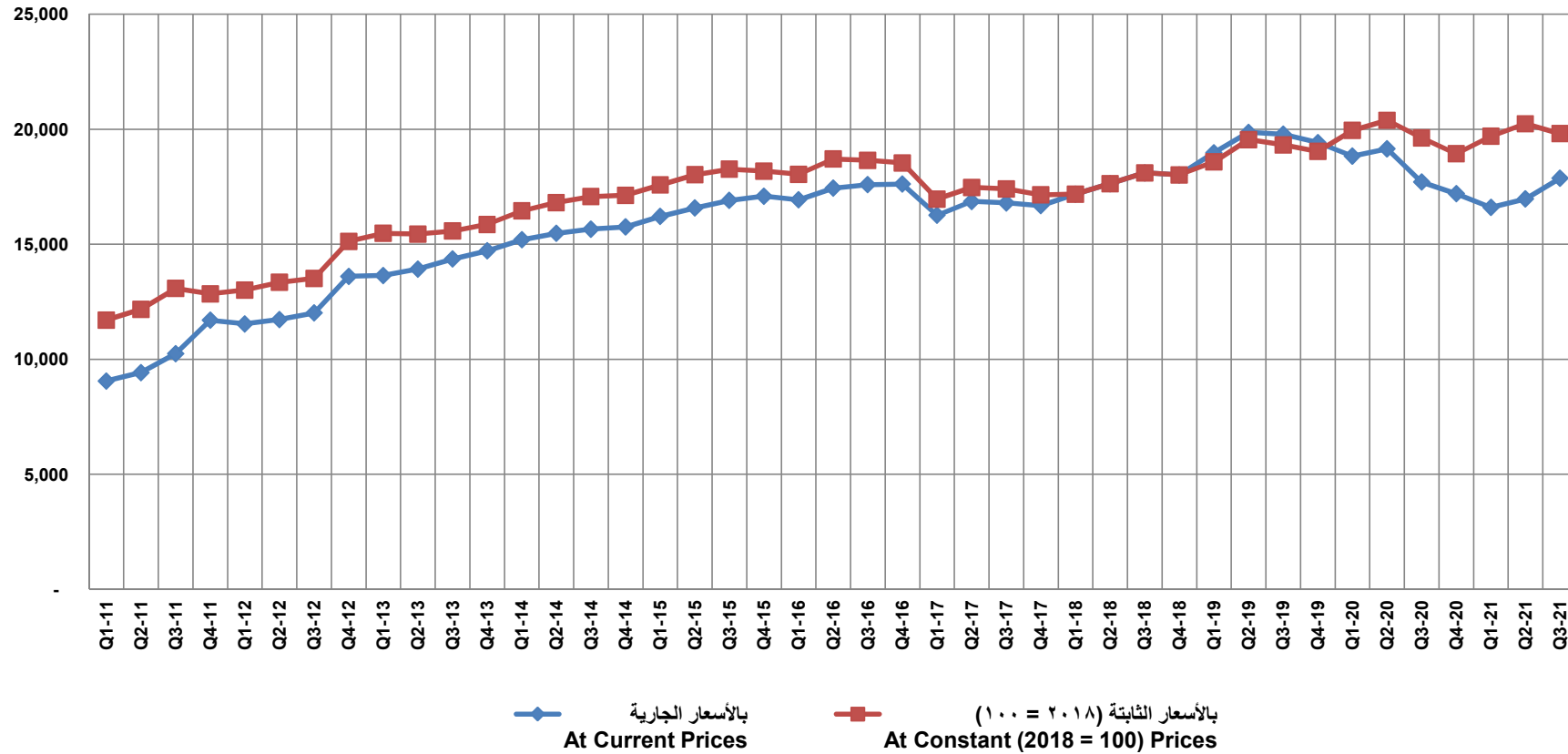
Nominal and Real GVA Estimates by General Government activities

تقديرات القيمة المضافة لأنشطة الحكومة العامة

Current Prices and Constant Prices (2018 = 100)

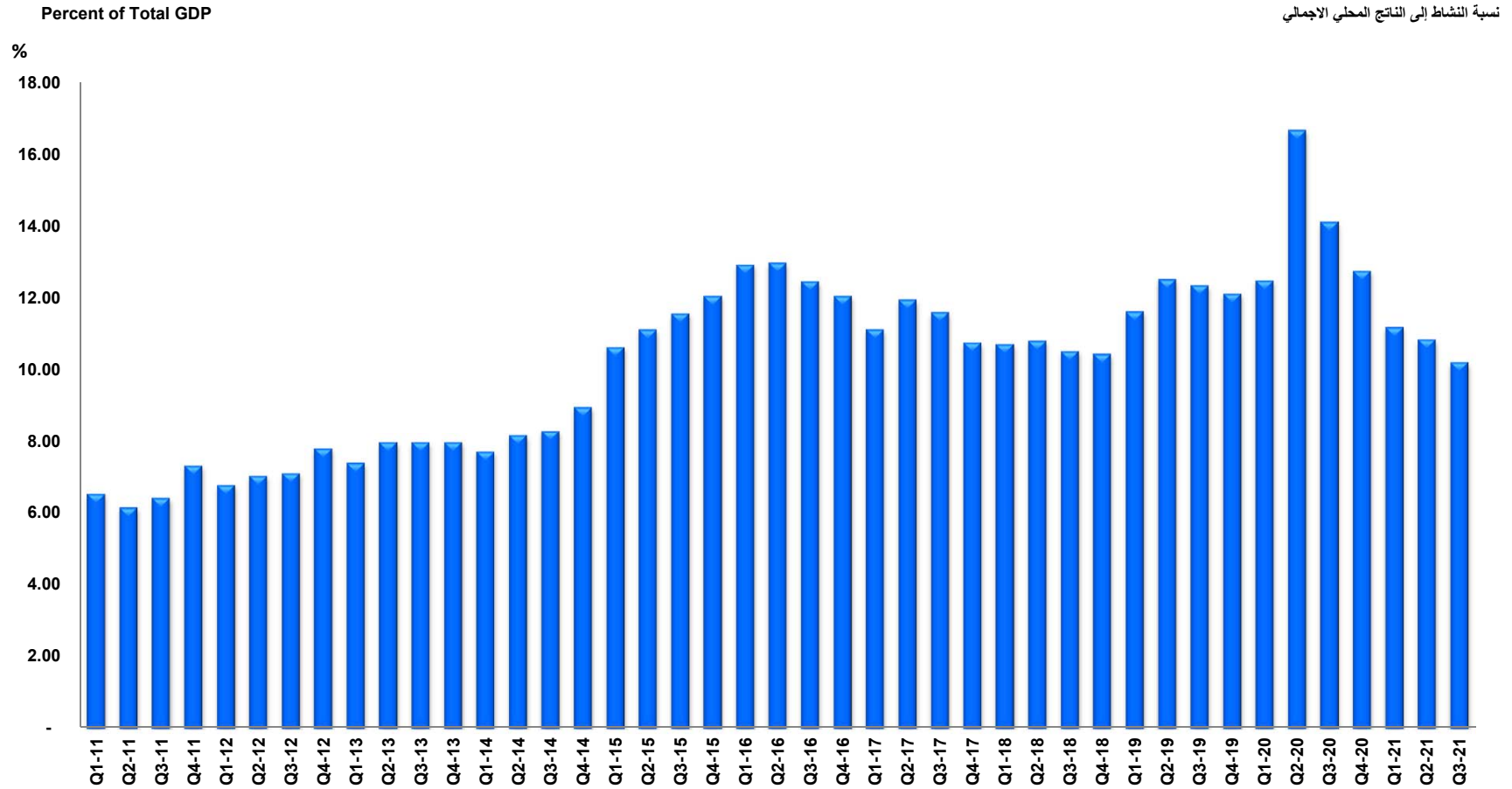
بالأسعار الجارية والأسعار الثابتة (٢٠١٨ = ١٠٠)

in million QR



Real GVA Estimates by General Government activities

تقديرات القيمة المضافة لأنشطة الحكومة العامة



PRO Nominal and Real GDP Estimates by Economic Activity

PRO تقديرات الناتج المحلي الإجمالي الإسمي والحقيقي حسب النشاط الاقتصادي

PRO.1 The quarterly GDP at current prices of Q3 2021 is estimated at QR 174.81 billion. This represents an increase of 39.5% compared to the revised estimate of the Q3 2020 placed at QR 125.32 billion. When compared to the previous quarter's (Q2 2021) revised estimate of QR 156.29 billion, an increase of 11.8% is recorded.

PRO.1 بلغت تقديرات الناتج المحلي الإجمالي بالأسعار الجارية ١٧٤,٨١ مليار ر.ق في الربع الثالث من عام ٢٠٢١ مقارنةً بتقديرات الربع المماثل الربع الثالث ٢٠٢٠ البالغة ١٢٥,٣٢ مليار ر.ق محققاً بذلك ارتفاعاً بنسبة ٣٩,٥%، وبالمقارنة مع التقديرات التي تمت مراجعتها للربع السابق الربع الثاني لعام ٢٠٢١ البالغة ١٥٦,٢٩ مليار ر.ق فقد حقق ارتفاعاً بنسبة ١١,٨%.

PRO.2 The quarterly GDP at constant prices (2018=100) of Q3 2021 is estimated at QR 167.77 billion. This represents an increase of 2.4% , compared to the revised estimate of the Q3 2020 placed at QR 163.90 billion. When compared to previous quarter's (Q2 2021) revised estimate of QR 161.73 billion, an increase of 3.7% is recorded.

PRO.2 كما بلغت تقديرات الناتج المحلي الإجمالي بالأسعار الثابتة (٢٠١٨=١٠٠) ١٦٧,٧٧ مليار ر.ق في الربع الثالث من عام ٢٠٢١ مقارنةً بتقديرات الربع المماثل الربع الثالث ٢٠٢٠ البالغة ١٦٣,٩٠ مليار ر.ق محققاً بذلك ارتفاعاً بنسبة ٢,٤%، وبالمقارنة مع التقديرات التي تمت مراجعتها للربع السابق الربع الثاني لعام ٢٠٢١ البالغة ١٦١,٧٣ مليار ر.ق فقد حقق ارتفاعاً بنسبة ٣,٧%.

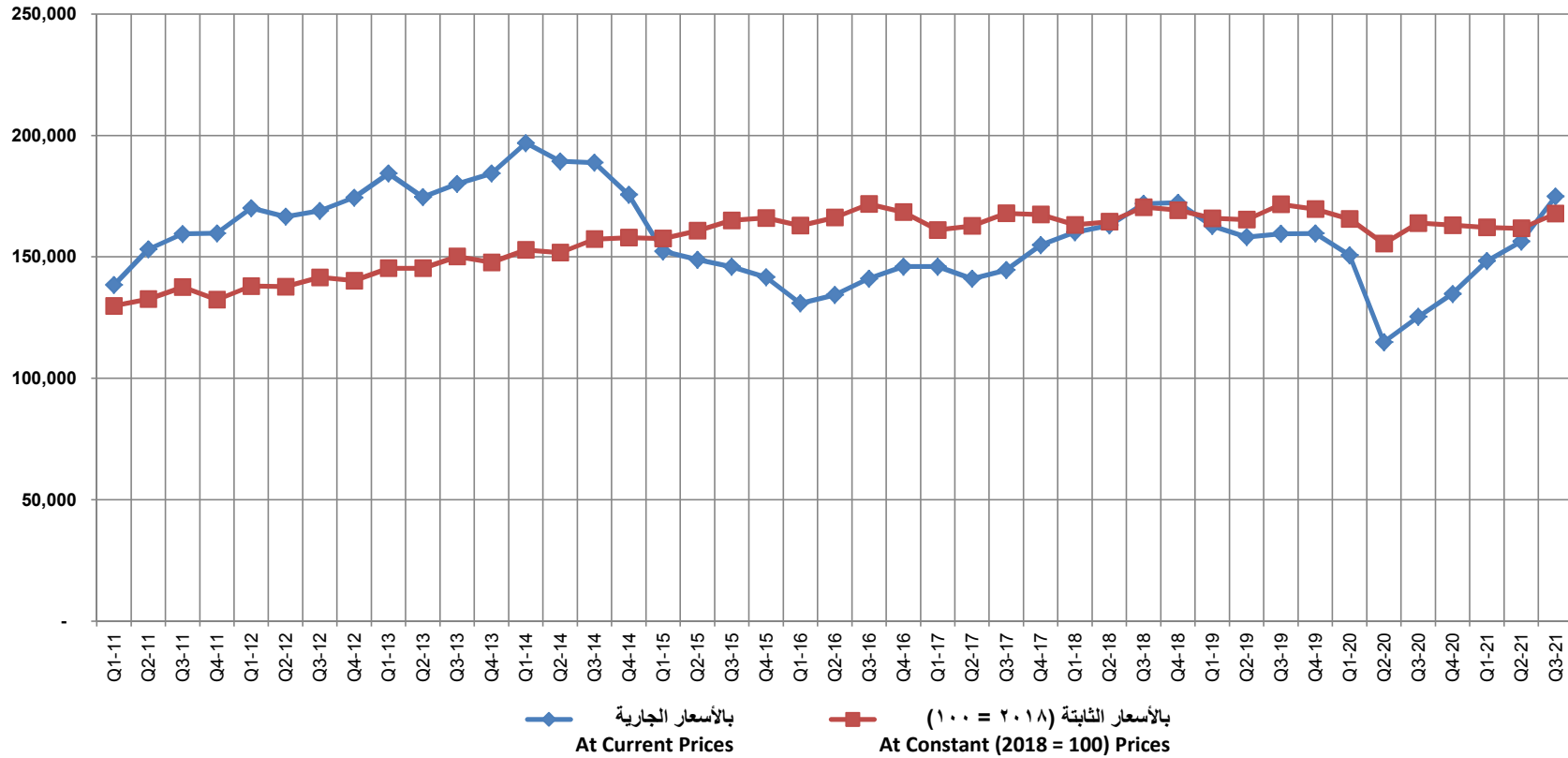
Real GDP Estimates by Economic Activity

تقديرات الناتج المحلي الإجمالي الحقيقي وحسب النشاط الاقتصادي

Current Prices and Constant Prices (2018 = 100)

بالأسعار الجارية والأسعار الثابتة (٢٠١٨ = ١٠٠)

in million QR



1 Agriculture, forestry and fishing (ISIC Rev.4, section A)

١ (القسم ألف في التفتيح الرابع) الزراعة والحراة وصيد الأسماك

1.1 The quarterly GVA at current prices of the Agriculture, forestry and fishing activity in the Q3 2021 is estimated at QR 0.48 billion. This represents an increase of 8.7% compared to the revised estimate of the Q3 2020 placed at QR 0.44 billion. When compared to the previous quarter's (Q2 2021) revised estimate of QR 0.49 billion, a decrease of 0.6% is recorded.

١,١ بلغت تقديرات القيمة المضافة بالأسعار الجارية لنشاط الزراعة والحراة وصيد الأسماك ٠,٤٨ مليار ر.ق في الربع الثالث من عام ٢٠٢١ مقارنةً بتقديرات الربع المماثل الربع الثالث ٢٠٢٠ البالغة ٠,٤٤ مليار ر.ق محققاً بذلك ارتفاعاً بنسبة ٨,٧%، وبالمقارنة مع التقديرات التي تمت مراجعتها للربع السابق الربع الثاني لعام ٢٠٢١ البالغة ٠,٤٩ مليار ر.ق فقد حقق انخفاضاً بنسبة ٠,٦%.

1.2 The quarterly GVA at constant prices (2018=100) of the Agriculture, forestry and fishing activity in the Q3 2021 is estimated at QR 0.43 billion. This represents a decrease of 1.2% , compared to the revised estimate of the Q3 2020 placed at QR 0.44 billion. When compared to previous quarter's (Q2 2021) revised estimate of QR 0.46 billion, a decrease of 5.2% is recorded.

١,٢ كما بلغت تقديرات القيمة المضافة بالأسعار الثابتة (٢٠١٨=١٠٠) لنشاط الزراعة والحراة وصيد الأسماك ٠,٤٣ مليار ر.ق في الربع الثالث من عام ٢٠٢١ مقارنةً بتقديرات الربع المماثل الربع الثالث ٢٠٢٠ البالغة ٠,٤٤ مليار ر.ق محققاً بذلك انخفاضاً بنسبة ١,٢%، وبالمقارنة مع التقديرات التي تمت مراجعتها للربع السابق الربع الثاني لعام ٢٠٢١ البالغة ٠,٤٦ مليار ر.ق فقد حقق انخفاضاً بنسبة ٥,٢%.

1.3 The share of Agriculture, forestry and fishing in the nominal GDP in the Q3 of 2021 is estimated at 0.3% . The corresponding figures for Q3 of 2020 and Q2 of 2021 are 0.4% and 0.3% respectively.

١,٣ وتقدر نسبة مساهمة الزراعة والحراة وصيد الأسماك في الناتج المحلي الاجمالي الاسمي في الربع الثالث لعام ٢٠٢١ بنسبة ٠,٣% وفي المقابل بلغت النسبة على أساس سنوي في الربع الثالث لعام ٢٠٢٠ وعلى أساس ربعي في الربع الثاني لعام ٢٠٢١ ما نسبته ٠,٤% و ٠,٣% على التوالي.

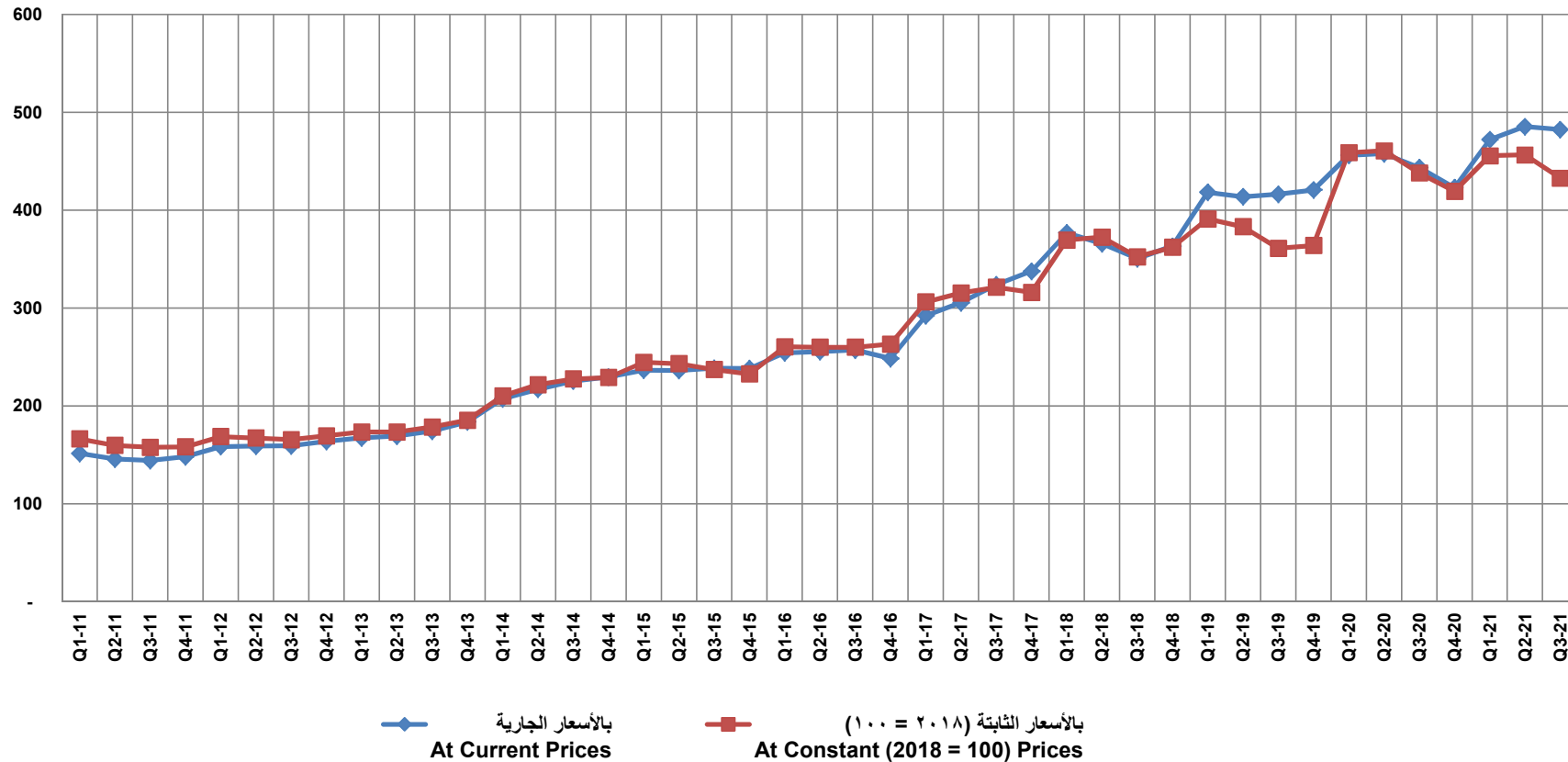
Agriculture, forestry and fishing (ISIC Rev.4, section A)

الزراعة والحراجة وصيد الأسماك (القسم ألف في التفتيح الرابع)

Current Prices and Constant Prices (2018 = 100)

بالأسعار الجارية والأسعار الثابتة (٢٠١٨ = ١٠٠)

in million QR

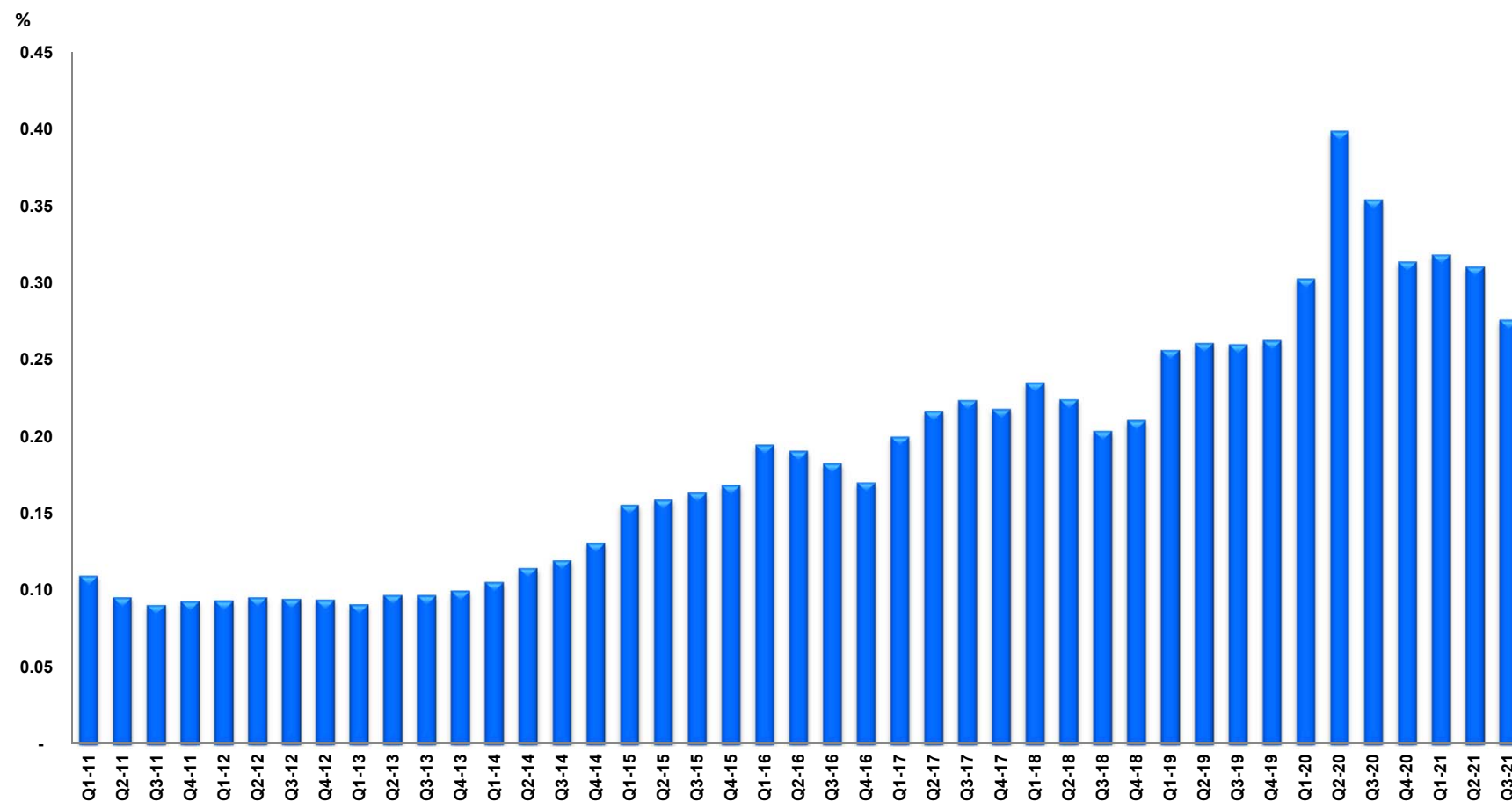


Agriculture, forestry and fishing (ISIC Rev.4, section A)

Percent of Total GDP

الزراعة والحراجة وصيد الأسماك (القسم ألف في التفتيح الرابع)

نسبة النشاط إلى الناتج المحلي الإجمالي



2 Mining and quarrying (ISIC Rev.4, section B)

٢ التعدين واستغلال المحاجر (القسم باء في التفتيح الرابع)

- ٢,١ بلغت تقديرات القيمة المضافة بالأسعار الجارية لنشاط التعدين واستغلال المحاجر ٦٧,٨١ مليار ر.ق في الربع الثالث من عام ٢٠٢١ مقارنةً بتقديرات الربع المماثل الثالث ٢٠٢٠ البالغة ٣٣,٦٧ مليار ر.ق محققاً بذلك ارتفاعاً بنسبة ١٠١,٤%، وبالمقارنة مع التقديرات التي تمت مراجعتها للربع السابق للربع الثاني لعام ٢٠٢١ البالغة ٥٧,٤٩ مليار ر.ق فقد حقق ارتفاعاً بنسبة ١٧,٩%.
- ٢,٢ كما بلغت تقديرات القيمة المضافة بالأسعار الثابتة (٢٠١٨=١٠٠) لنشاط التعدين واستغلال المحاجر ٦٢,٦٨ مليار ر.ق في الربع الثالث من عام ٢٠٢١ مقارنةً بتقديرات الربع المماثل الثالث ٢٠٢٠ البالغة ٦٣,١٥ مليار ر.ق محققاً بذلك انخفاضاً بنسبة ٠,٧%، وبالمقارنة مع التقديرات التي تمت مراجعتها للربع السابق للربع الثاني لعام ٢٠٢١ البالغة ٦٣,١٥ مليار ر.ق فقد حقق انخفاضاً بنسبة ٠,٧%.
- ٢,٣ وتقدر نسبة مساهمة التعدين واستغلال المحاجر في الناتج المحلي الإجمالي الاسمي في الربع الثالث لعام ٢٠٢١ بنسبة ٣٨,٨% وفي المقابل بلغت النسبة على أساس سنوي في الربع الثالث لعام ٢٠٢٠ وعلى أساس ربعي في الربع الثاني لعام ٢٠٢١ ما نسبته ٢٦,٩% و ٣٦,٨% على التوالي.
- 2.1 The quarterly GVA at current prices of the Mining and quarrying activity in the Q3 2021 is estimated at QR 67.81 billion. This represents an increase of 101.4% compared to the revised estimate of the Q3 2020 placed at QR 33.67 billion. When compared to the previous quarter's (Q2 2021) revised estimate of QR 57.49 billion, an increase of 17.9% is recorded.
- 2.2 The quarterly GVA at constant prices (2018=100) of the Mining and quarrying activity in the Q3 2021 is estimated at QR 62.68 billion. This represents a decrease of 0.7% , compared to the revised estimate of the Q3 2020 placed at QR 63.15 billion. When compared to previous quarter's (Q2 2021) revised estimate of QR 63.15 billion, a decrease of 0.7% is recorded.
- 2.3 The share of Mining and quarrying in the nominal GDP in the Q3 of 2021 is estimated at 38.8% . The corresponding figures for Q3 of 2020 and Q2 of 2021 are 26.9% and 36.8% respectively.

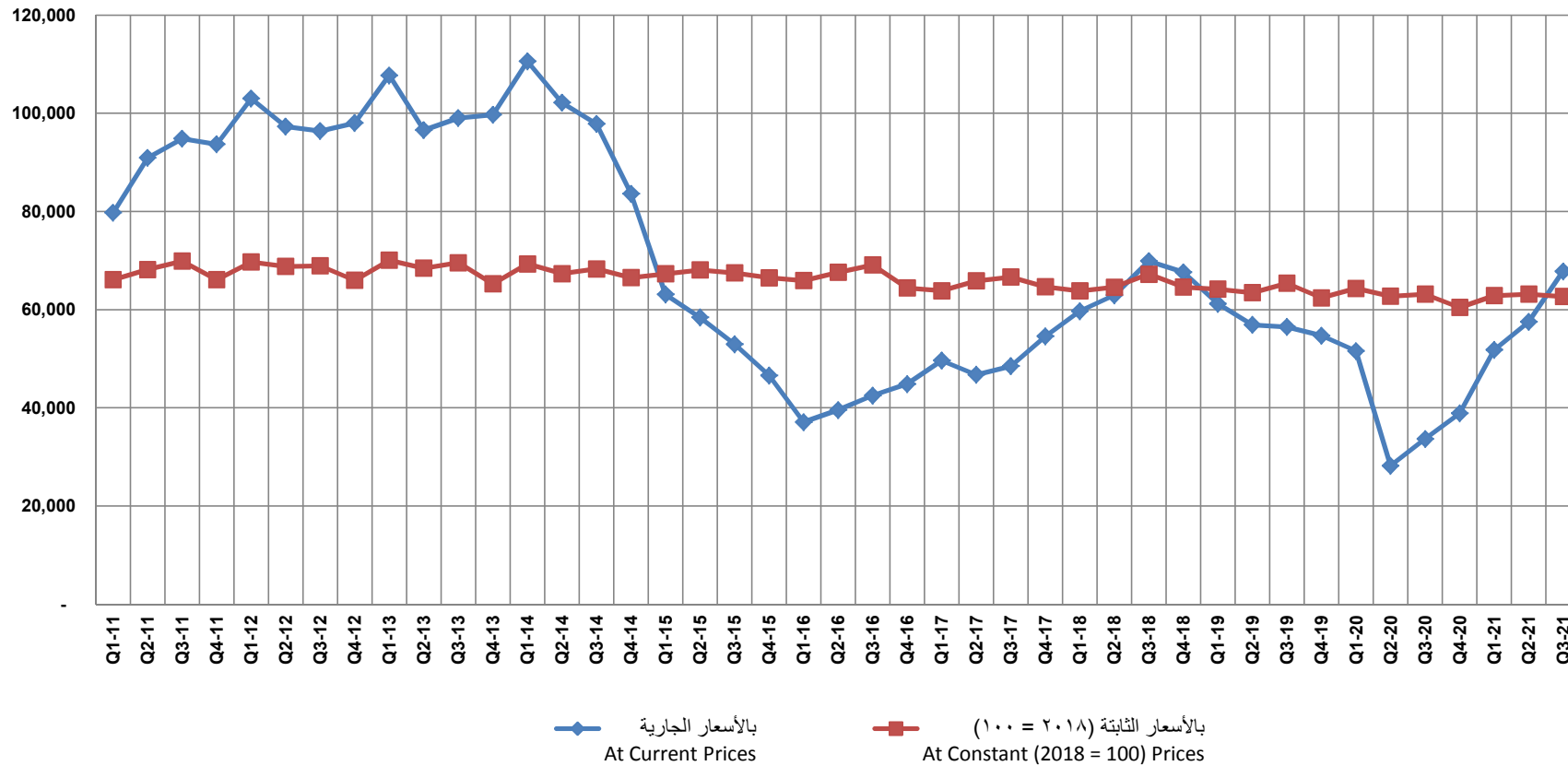
Mining and quarrying (ISIC Rev.4, section B)

Current Prices and Constant Prices (2018 = 100)

التعدين واستغلال المحاجر (القسم باء في التنقيح الرابع)

بالأسعار الجارية والأسعار الثابتة (٢٠١٨ = ١٠٠)

in million QR

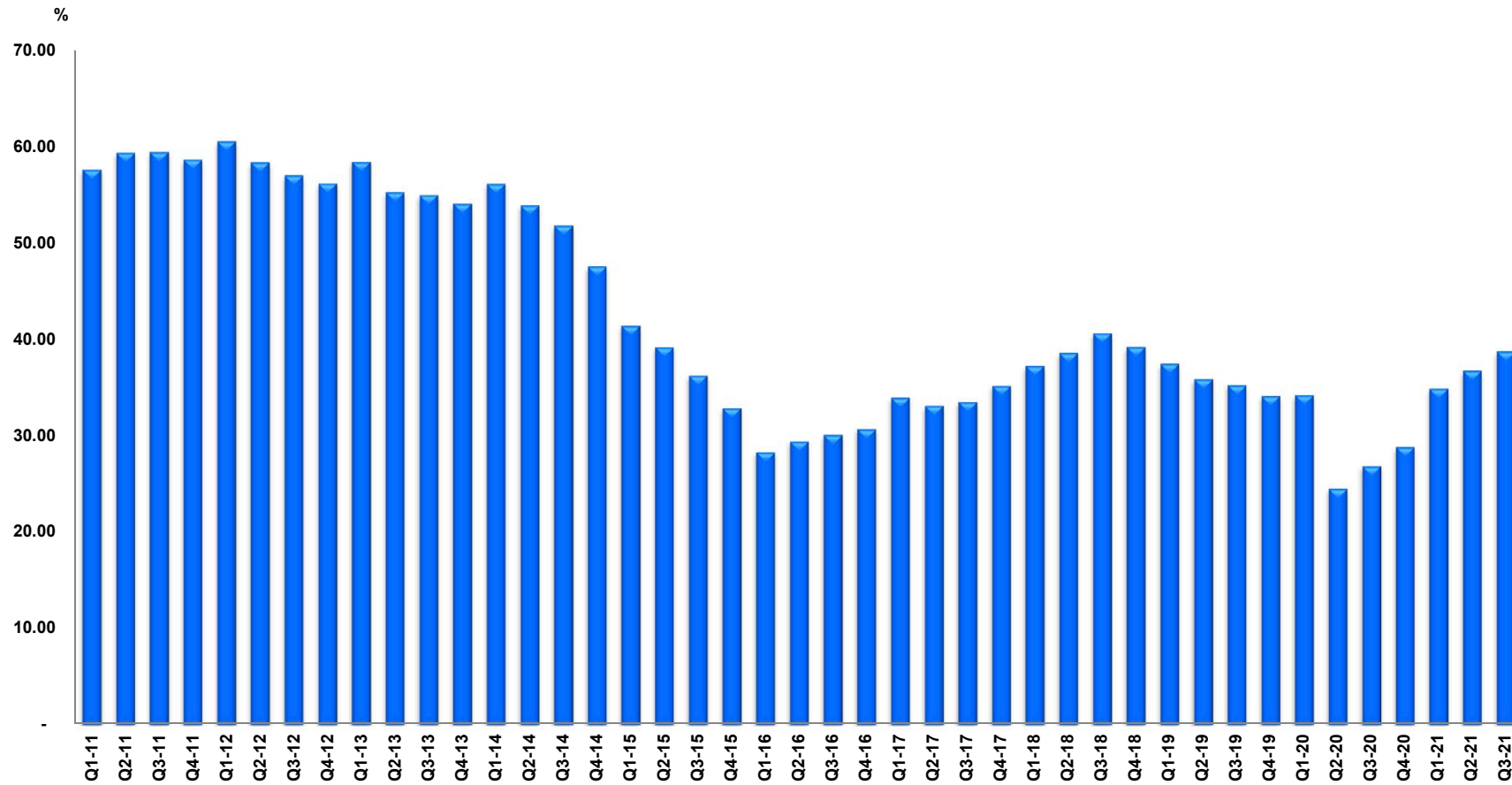


Mining and quarrying (ISIC Rev.4, section B)

Percent of Total GDP

التعدين واستغلال المحاجر (القسم باء في التنتقيح الرابع)

نسبة النشاط إلى الناتج المحلي الإجمالي



3 Manufacturing (ISIC Rev.4, section C)

٣ الصناعة التحويلية (القسم جيم في التفتيح الرابع)

- 3.1 The quarterly GVA at current prices of the Manufacturing activity in the Q3 2021 is estimated at QR 15.85 billion. This represents an increase of 59.1% compared to the revised estimate of the Q3 2020 placed at QR 9.96 billion. When compared to the previous quarter's (Q2 2021) revised estimate of QR 14.39 billion, an increase of 10.1% is recorded.
- ٣,١ بلغت تقديرات القيمة المضافة بالأسعار الجارية لنشاط الصناعة التحويلية ١٥,٨٥ مليار ر.ق في الربع الثالث من عام ٢٠٢١ مقارنةً بتقديرات الربع المماثل الربع الثالث ٢٠٢٠ البالغة ٩,٩٦ مليار ر.ق محققاً بذلك ارتفاعاً بنسبة ٥٩,١%، وبالمقارنة مع التقديرات التي تمت مراجعتها للربع السابق الربع الثاني لعام ٢٠٢١ البالغة ١٤,٣٩ مليار ر.ق فقد حقق ارتفاعاً بنسبة ١٠,١%.
- 3.2 The quarterly GVA at constant prices (2018=100) of the Manufacturing activity in the Q3 2021 is estimated at QR 13.48 billion. This represents an increase of 6.1% , compared to the revised estimate of the Q3 2020 placed at QR 12.70 billion. When compared to previous quarter's (Q2 2021) revised estimate of QR 13.21 billion, an increase of 2.0% is recorded.
- ٣,٢ كما بلغت تقديرات القيمة المضافة بالأسعار الثابتة (١٠٠=٢٠١٨) لنشاط الصناعة التحويلية ١٣,٤٨ مليار ر.ق في الربع الثالث من عام ٢٠٢١ مقارنةً بتقديرات الربع المماثل الربع الثالث ٢٠٢٠ البالغة ١٢,٧٠ مليار ر.ق محققاً بذلك ارتفاعاً بنسبة ٦,١%، وبالمقارنة مع التقديرات التي تمت مراجعتها للربع السابق الربع الثاني لعام ٢٠٢١ البالغة ١٣,٢١ مليار ر.ق فقد حقق ارتفاعاً بنسبة ٢,٠%.
- 3.3 The share of Manufacturing in the nominal GDP in the Q3 of 2021 is estimated at 9.1% . The corresponding figures for Q3 of 2020 and Q2 of 2021 are 7.9% and 9.2% respectively.
- ٣,٣ وتقدر نسبة مساهمة الصناعة التحويلية في الناتج المحلي الإجمالي الاسمي في الربع الثالث لعام ٢٠٢١ بنسبة ٩,١% وفي المقابل بلغت النسبة على أساس سنوي في الربع الثالث لعام ٢٠٢٠ وعلى أساس ربعي في الربع الثاني لعام ٢٠٢١ ما نسبته ٧,٩% و ٩,٢% على التوالي.

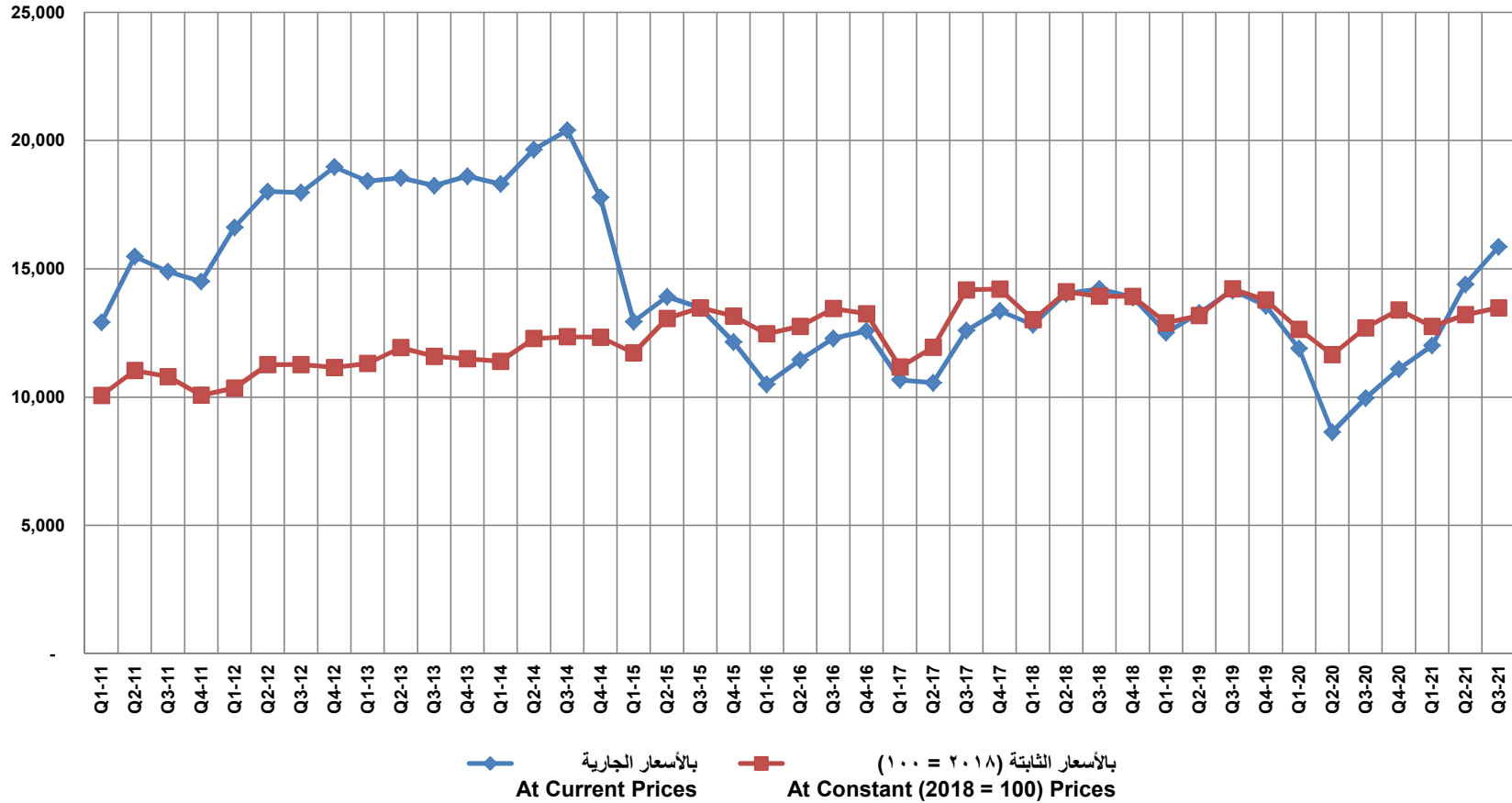
Manufacturing (ISIC Rev.4, section C)

Current Prices and Constant Prices (2018 = 100)

الصناعة التحويلية (القسم جيم في التصنيف الرابع)

بالأسعار الجارية والأسعار الثابتة (٢٠١٨ = ١٠٠)

in million QR

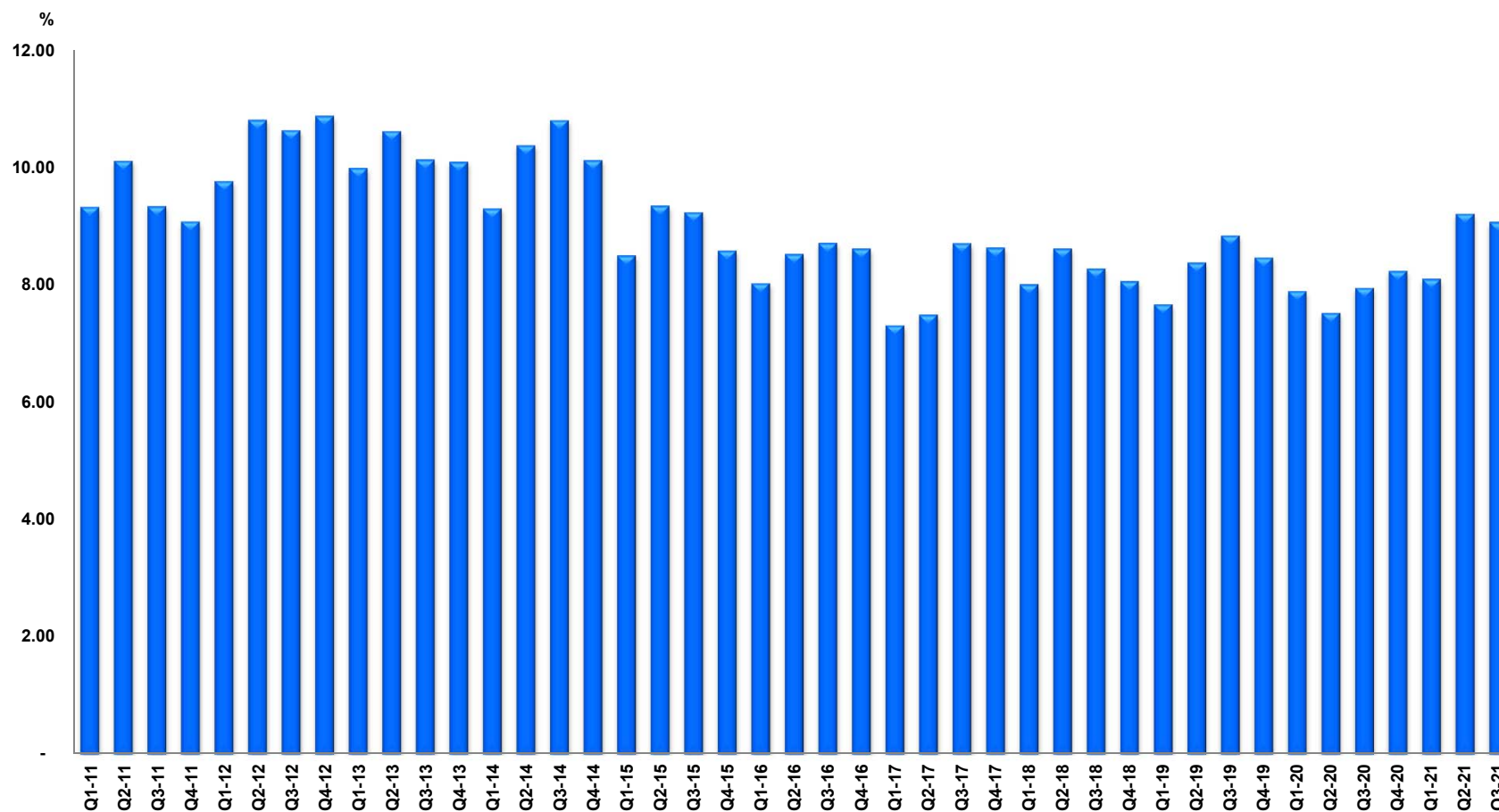


Manufacturing (ISIC Rev.4, section C)

Percent of Total GDP

الصناعة التحويلية (القسم جيم في التصنيف الرابع)

نسبة النشاط إلى الناتج المحلي الإجمالي



4 Electricity, gas, steam and air conditioning supply; Water supply, sewerage, waste management and remediation activities (ISIC Rev.4, section D+E)

إمدادات الكهرباء والغاز والبخار وتكييف الهواء , إمدادات المياه وأنشطة الصرف وإدارة النفايات ومعالجتها (القسم دال +هـاء في التفتيح الرابع)

٤

- 4.1 The quarterly GVA at current prices of the Electricity, gas, steam and air conditioning supply; Water supply, sewerage, waste management and remediation activities activities in the Q3 2021 is estimated at QR 1.89 billion. This represents an increase of 10.3% compared to the revised estimate of the Q3 2020 placed at QR 1.71 billion. When compared to the previous quarter's (Q2 2021) revised estimate of QR 1.66 billion, an increase of 14.0% is recorded.
- 4.2 The quarterly GVA at constant prices (2018=100) of the Electricity, gas, steam and air conditioning supply; Water supply, sewerage, waste management and remediation activities activities in the Q3 2021 is estimated at QR 1.64 billion. This represents a decrease of 0.8% , compared to the revised estimate of the Q3 2020 placed at QR 1.66 billion. When compared to previous quarter's (Q2 2021) revised estimate of QR 1.42 billion, an increase of 15.8% is recorded.
- 4.3 The share of Electricity, gas, steam and air conditioning supply; Water supply, sewerage, waste management and remediation activities in the nominal GDP in the Q3 of 2021 is estimated at 1.1% . The corresponding figures for Q3 of 2020 and Q2 of 2021 are 1.4% and 1.1% respectively.

- ٤,١ بلغت تقديرات القيمة المضافة بالأسعار الجارية لنشاط إمدادات الكهرباء والغاز والبخار وتكييف الهواء , إمدادات المياه وأنشطة الصرف وإدارة النفايات ومعالجتها والرابع الثالث من عام ٢٠٢١ مقارنةً بتقديرات الربع المماثل الربع الثالث ٢٠٢٠ البالغة ١,٧١ مليار ر.ق محققاً بذلك ارتفاعاً بنسبة ١٠,٣%، وبالمقارنة مع التقديرات التي تمت مراجعتها للربع السابق الربع الثاني لعام ٢٠٢١ البالغة ١,٦٦ مليار ر.ق فقد حقق ارتفاعاً بنسبة ١٤,٠%.
- ٤,٢ كما بلغت تقديرات القيمة المضافة بالأسعار الثابتة (١٠٠=٢٠١٨) لنشاط إمدادات الكهرباء والغاز والبخار وتكييف الهواء , إمدادات المياه وأنشطة الصرف وإدارة النفايات ومعالجتها ١,٦٤ مليار ر.ق في الربع الثالث من عام ٢٠٢١ مقارنةً بتقديرات الربع المماثل الربع الثالث ٢٠٢٠ البالغة ١,٦٦ مليار ر.ق محققاً بذلك انخفاضاً بنسبة ٠,٩%، وبالمقارنة مع التقديرات التي تمت مراجعتها للربع السابق الربع الثاني لعام ٢٠٢١ البالغة ١,٤٢ مليار ر.ق فقد حقق ارتفاعاً بنسبة ١٥,٨%.
- ٤,٣ وتقدر نسبة مساهمة إمدادات الكهرباء والغاز والبخار وتكييف الهواء , إمدادات المياه وأنشطة الصرف وإدارة النفايات ومعالجتها في الناتج المحلي الإجمالي الاسمي في الربع الثالث لعام ٢٠٢١ بنسبة ١,١% وفي المقابل بلغت النسبة على أساس سنوي في الربع الثالث لعام ٢٠٢٠ وعلى أساس ربعي في الربع الثاني لعام ٢٠٢١ ما نسبته ١,٤% و ١,١% على التوالي.

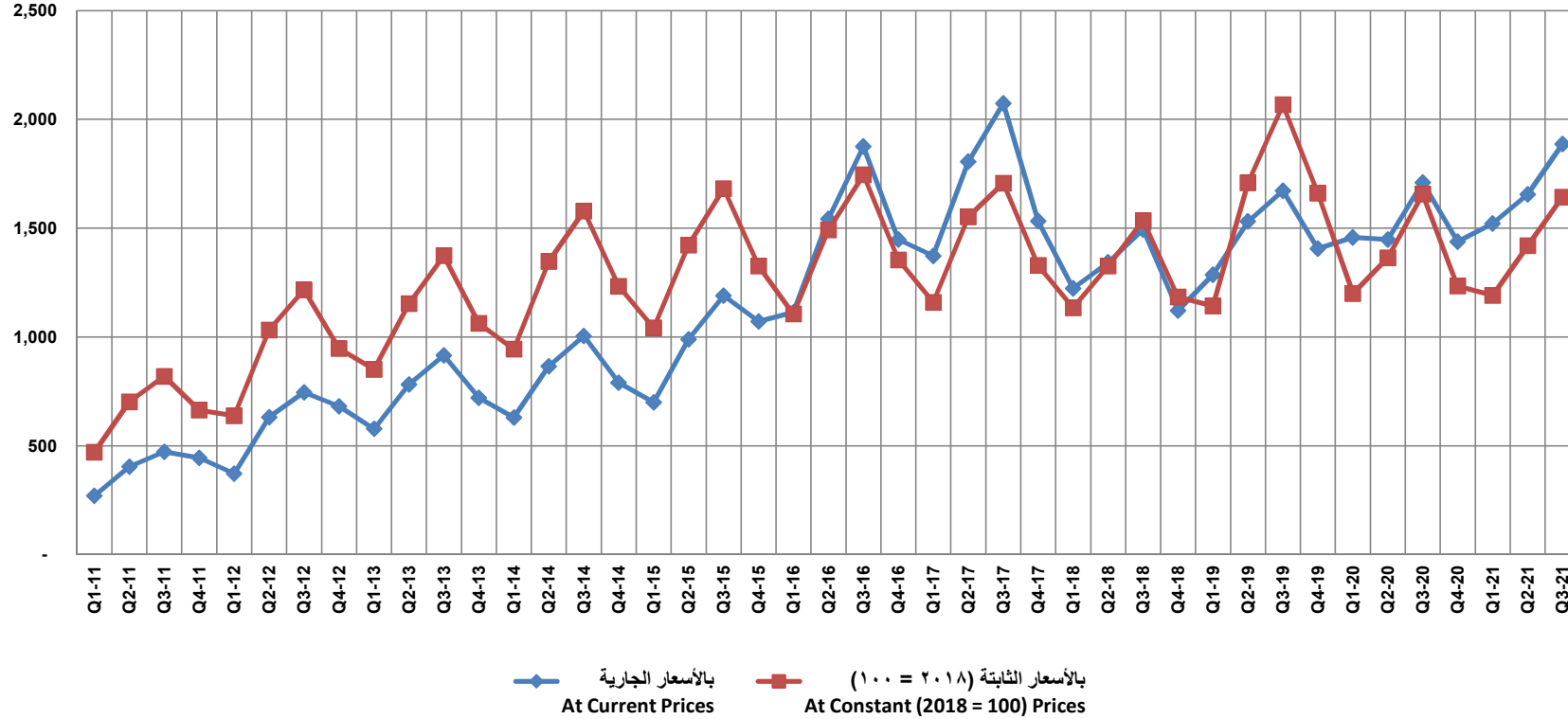
Electricity, gas, steam and air conditioning supply; Water supply, sewerage, waste management and remediation activities (ISIC Rev.4, section D+E)

Current Prices and Constant Prices (2018 = 100)

إمدادات الكهرباء والغاز والبخار وتكييف الهواء ، إمدادات المياه وأنشطة الصرف وإدارة النفايات ومعالجتها (القسم دال +هـ في التصنيف الرابع)

بالأسعار الجارية والأسعار الثابتة (٢٠١٨ = ١٠٠)

in million QR

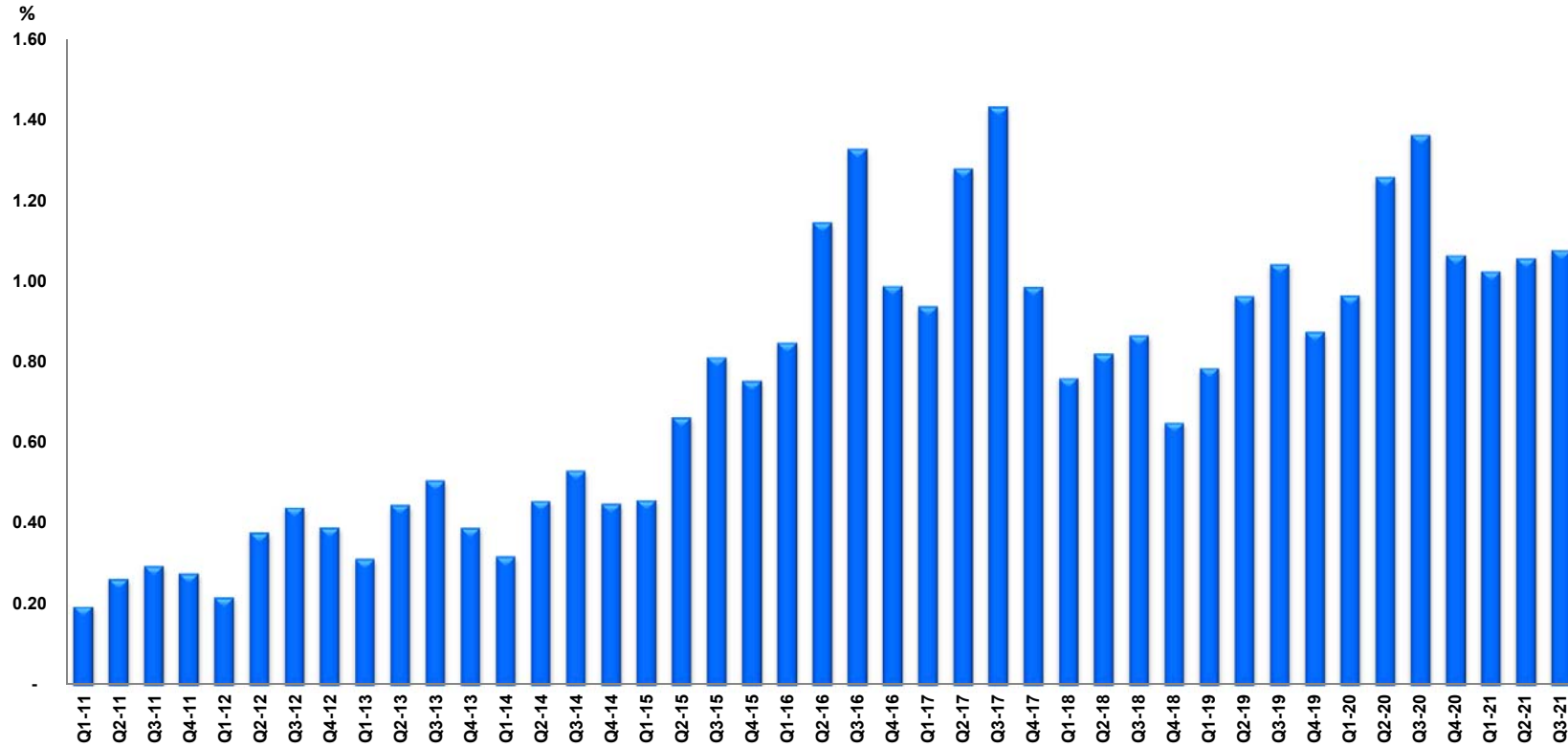


Electricity, gas, steam and air conditioning supply; Water supply, sewerage, waste management and remediation activities (ISIC Rev.4, section D+E)

إمدادات الكهرباء والغاز والبخار وتكييف الهواء ، إمدادات المياه وأنشطة الصرف وإدارة النفايات ومعالجتها (القسم دال +هـ في التفتيح الرابع)

Percent of Total GDP

نسبة النشاط إلى الناتج المحلي الإجمالي



5 Construction (ISIC Rev.4, section F)

٥ التشييد (القسم واو في التفتيح الرابع)

- 5.1 The quarterly GVA at current prices of the Construction activity in the Q3 2021 is estimated at QR 22.05 billion. This represents an increase of 26.5% compared to the revised estimate of the Q3 2020 placed at QR 17.43 billion. When compared to the previous quarter's (Q2 2021) revised estimate of QR 21.56 billion, an increase of 2.3% is recorded. ٥,١
- بلغت تقديرات القيمة المضافة بالأسعار الجارية لنشاط التشييد ٢٢,٠٥ مليار ر.ق في الربع الثالث من عام ٢٠٢١ مقارنةً بتقديرات الربع المماثل الربع الثالث ٢٠٢٠ البالغة ١٧,٤٣ مليار ر.ق محققاً بذلك ارتفاعاً بنسبة ٢٦,٥%، وبالمقارنة مع التقديرات التي تمت مراجعتها للربع السابق الربع الثاني لعام ٢٠٢١ البالغة ٢١,٥٦ مليار ر.ق فقد حقق ارتفاعاً بنسبة ٢,٣%.
- 5.2 The quarterly GVA at constant prices (2018=100) of the Construction activity in the Q3 2021 is estimated at QR 20.12 billion. This represents an increase of 4.8% , compared to the revised estimate of the Q3 2020 placed at QR 19.21 billion. When compared to previous quarter's (Q2 2021) revised estimate of QR 19.13 billion, an increase of 5.2% is recorded. ٥,٢
- كما بلغت تقديرات القيمة المضافة بالأسعار الثابتة (٢٠١٨=١٠٠) لنشاط التشييد ٢٠,١٢ مليار ر.ق في الربع الثالث من عام ٢٠٢١ مقارنةً بتقديرات الربع المماثل الربع الثالث ٢٠٢٠ البالغة ١٩,٢١ مليار ر.ق محققاً بذلك ارتفاعاً بنسبة ٤,٨%، وبالمقارنة مع التقديرات التي تمت مراجعتها للربع السابق الربع الثاني لعام ٢٠٢١ البالغة ١٩,١٣ مليار ر.ق فقد حقق ارتفاعاً بنسبة ٥,٢%.
- 5.3 The share of Construction in the nominal GDP in the Q3 of 2021 is estimated at 12.6% . The corresponding figures for Q3 of 2020 and Q2 of 2021 are 13.9% and 13.8% respectively. ٥,٣
- وتقدر نسبة مساهمة التشييد في الناتج المحلي الاجمالي الاسمي في الربع الثالث لعام ٢٠٢١ بنسبة ١٢,٦% وفي المقابل بلغت النسبة على أساس سنوي في الربع الثالث لعام ٢٠٢٠ وعلى أساس ربعي في الربع الثاني لعام ٢٠٢١ ما نسبته ١٣,٩% و ١٣,٨% على التوالي.

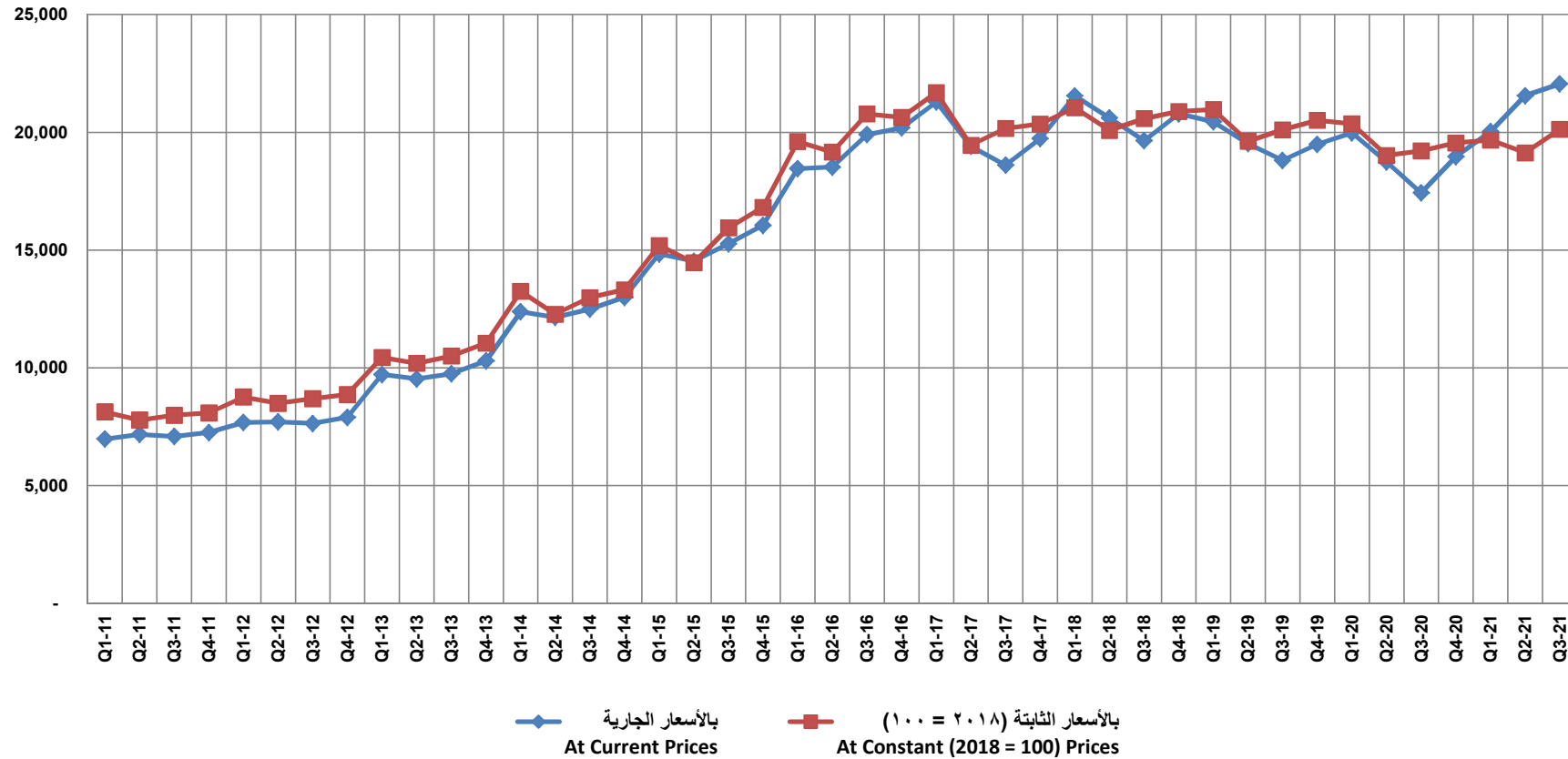
Construction (ISIC Rev.4, section F)

Current Prices and Constant Prices (2018 = 100)

التشييد (القسم واو في التفتيح الرابع)

بالأسعار الجارية والأسعار الثابتة (٢٠١٨ = ١٠٠)

in million QR

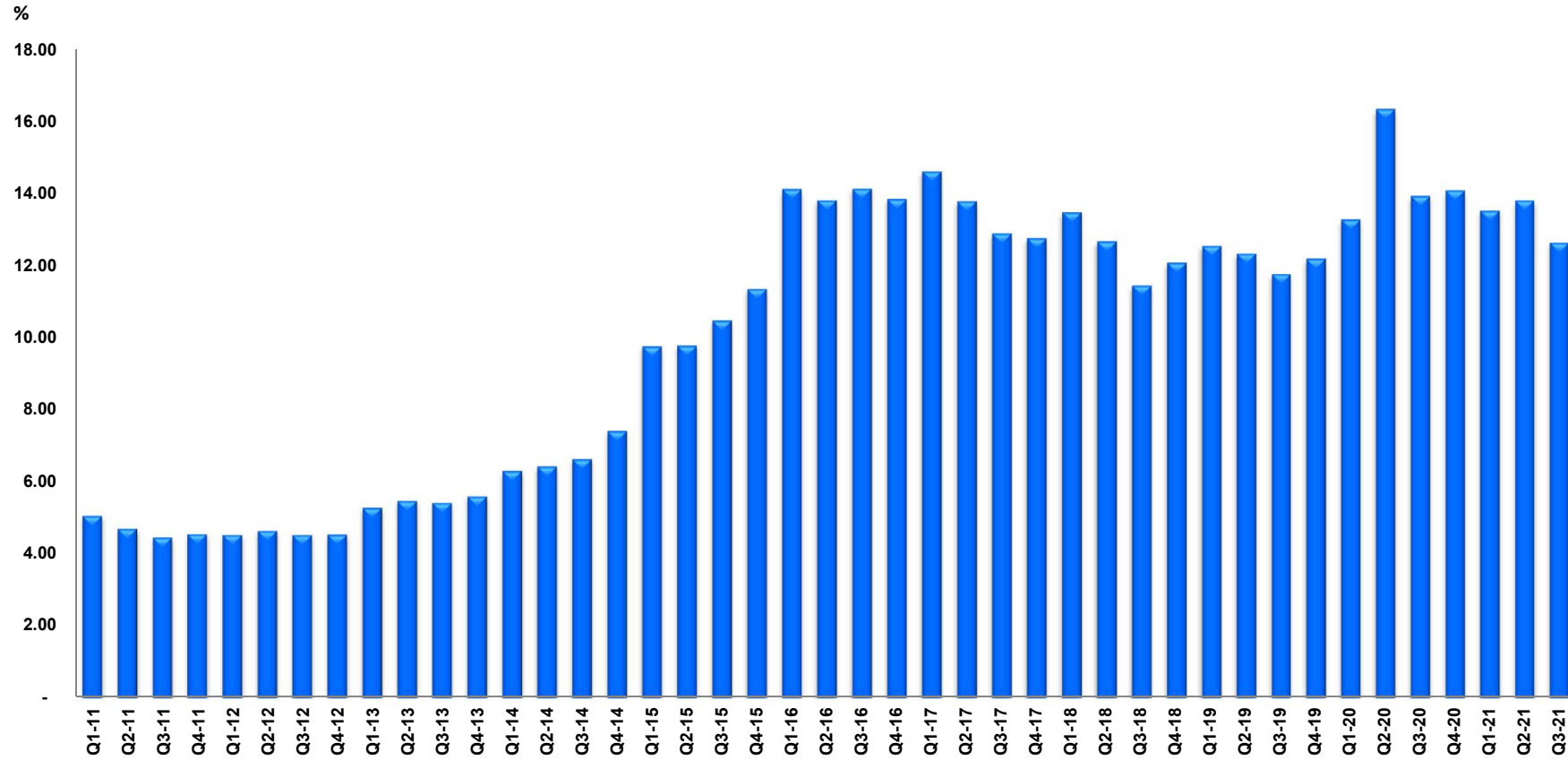


Construction (ISIC Rev.4, section F)

Percent of Total GDP

التشييد (القسم واو في التفتيح الرابع)

نسبة النشاط إلى الناتج المحلي الاجمالي



6 Wholesale and retail trade; repair of motor vehicles and motorcycles (ISIC Rev.4, section G)

٦ تجارة الجملة والتجزئة؛ إصلاح المركبات ذات المحركات والدراجات النارية (القسم زاي في التفتيح الرابع)

6.1 The quarterly GVA at current prices of the Wholesale and retail trade; repair of motor vehicles and motorcycles activity in the Q3 2021 is estimated at QR 12.72 billion. This represents an increase of 2.9% compared to the revised estimate of the Q3 2020 placed at QR 12.36 billion. When compared to the previous quarter's (Q2 2021) revised estimate of QR 9.88 billion, an increase of 28.7% is recorded.

٦,١ بلغت تقديرات القيمة المضافة بالأسعار الجارية لنشاط تجارة الجملة والتجزئة؛ إصلاح المركبات ذات المحركات والدراجات النارية ١٢,٧٢ مليار ر.ق في الربع الثالث من عام ٢٠٢١ مقارنةً بتقديرات الربع المماثل الربع الثالث ٢٠٢٠ البالغة ١٢,٣٦ مليار ر.ق محققاً بذلك ارتفاعاً بنسبة ٢,٩%، وبالمقارنة مع التقديرات التي تمت مراجعتها للربع السابق الربع الثاني لعام ٢٠٢١ البالغة ٩,٨٨ مليار ر.ق فقد حقق ارتفاعاً بنسبة ٢٨,٧%.

6.2 The quarterly GVA at constant prices (2018=100) of the Wholesale and retail trade; repair of motor vehicles and motorcycles activity in the Q3 2021 is estimated at QR 12.37 billion. This represents a decrease of 3.4% , compared to the revised estimate of the Q3 2020 placed at QR 12.80 billion. When compared to previous quarter's (Q2 2021) revised estimate of QR 9.77 billion, an increase of 26.6% is recorded.

٦,٢ كما بلغت تقديرات القيمة المضافة بالأسعار الثابتة (٢٠١٨=١٠٠) لنشاط تجارة الجملة والتجزئة؛ إصلاح المركبات ذات المحركات والدراجات النارية ١٢,٣٧ مليار ر.ق في الربع الثالث من عام ٢٠٢١ مقارنةً بتقديرات الربع المماثل الربع الثالث ٢٠٢٠ البالغة ١٢,٨٠ مليار ر.ق محققاً بذلك انخفاضاً بنسبة ٣,٤%، وبالمقارنة مع التقديرات التي تمت مراجعتها للربع السابق الربع الثاني لعام ٢٠٢١ البالغة ٩,٧٧ مليار ر.ق فقد حقق ارتفاعاً بنسبة ٢٦,٦%.

6.3 The share of Wholesale and retail trade; repair of motor vehicles and motorcycles in the nominal GDP in the Q3 of 2021 is estimated at 7.3% . The corresponding figures for Q3 of 2020 and Q2 of 2021 are 9.9% and 6.3% respectively.

٦,٣ وتقدر نسبة مساهمة تجارة الجملة والتجزئة؛ إصلاح المركبات ذات المحركات والدراجات النارية في الناتج المحلي الإجمالي الاسمي في الربع الثالث لعام ٢٠٢١ بنسبة ٧,٣% وفي المقابل بلغت النسبة على أساس سنوي في الربع الثالث لعام ٢٠٢٠ وعلى أساس ربعي في الربع الثاني لعام ٢٠٢١ ما نسبته ٩,٩% و ٦,٣% على التوالي.

Wholesale and retail trade; repair of motor vehicles and motorcycles
(ISIC Rev.4, section G)

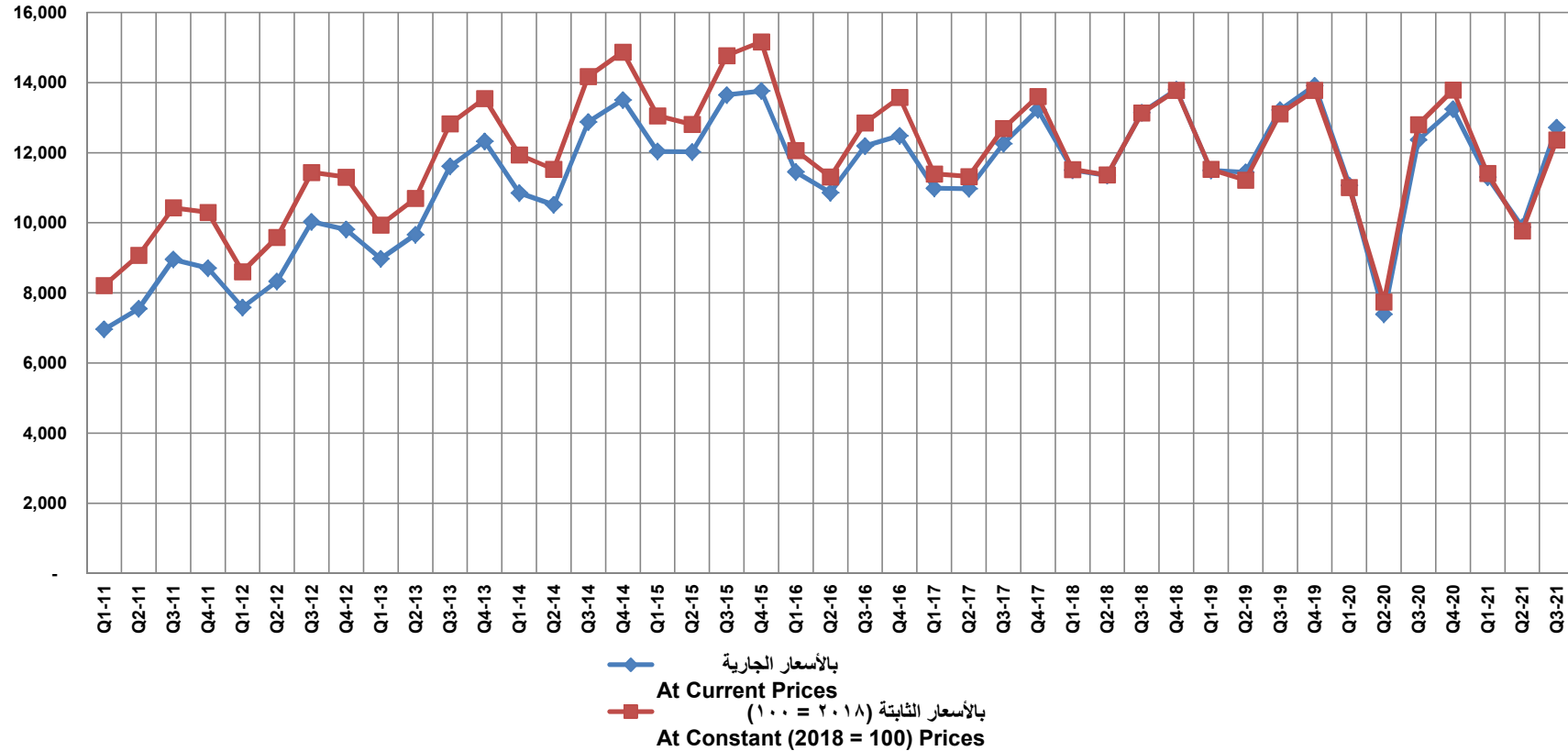
Current Prices and Constant Prices (2018 = 100)

تجارة الجملة والتجزئة؛ إصلاح المركبات ذات المحركات والدراجات النارية (القسم

زاي في التصنيف الرابع)

بالأسعار الجارية والأسعار الثابتة (٢٠١٨ = ١٠٠)

in million QR



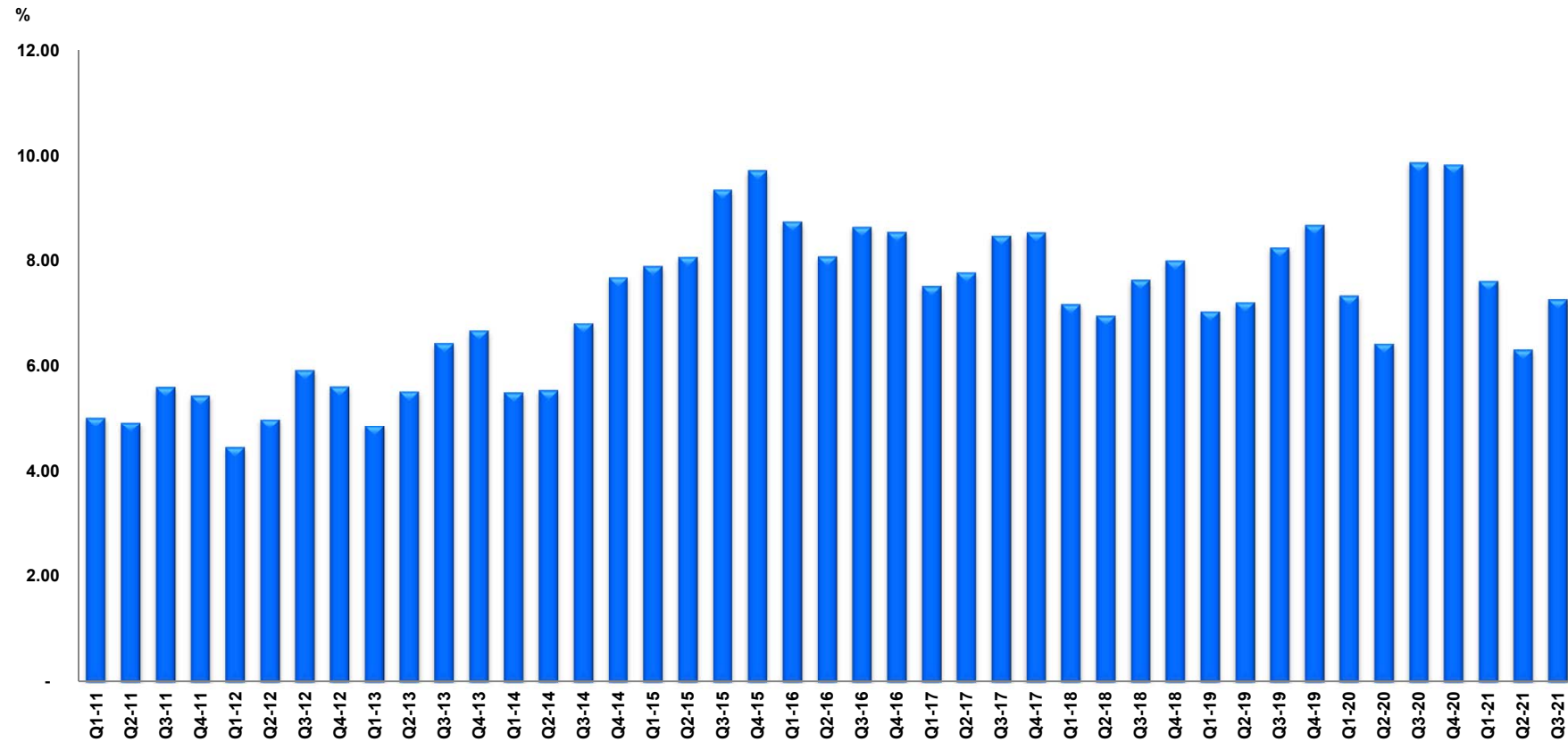
Wholesale and retail trade; repair of motor vehicles and motorcycles (ISIC Rev.4, section G)

تجارة الجملة والتجزئة؛ إصلاح المركبات ذات المحركات والدراجات النارية (القسم

زاي في التصنيف الرابع)

Percent of Total GDP

نسبة النشاط إلى الناتج المحلي الإجمالي



7 Transportation and storage (ISIC Rev.4, section H)

٧ النقل والتخزين (القسم حاء في التصنيف الرابع)

- 7.1 The quarterly GVA at current prices of the Transportation and storage activity in the Q3 2021 is estimated at QR 6.81 billion. This represents an increase of 47.5% compared to the revised estimate of the Q3 2020 placed at QR 4.61 billion. When compared to the previous quarter's (Q2 2021) revised estimate of QR 6.29 billion, an increase of 8.2% is recorded. ٧,١
 بلغت تقديرات القيمة المضافة بالأسعار الجارية لنشاط النقل والتخزين ٦,٨١ مليار ر.ق في الربع الثالث من عام ٢٠٢١ مقارنةً بتقديرات الربع المماثل الربع الثالث ٢٠٢٠ البالغة ٤,٦١ مليار ر.ق محققاً بذلك ارتفاعاً بنسبة ٤٧,٥%، وبالمقارنة مع التقديرات التي تمت مراجعتها للربع السابق الربع الثاني لعام ٢٠٢١ البالغة ٦,٢٩ مليار ر.ق فقد حقق ارتفاعاً بنسبة ٨,٢%.
- 7.2 The quarterly GVA at constant prices (2018=100) of the Transportation and storage activity in the Q3 2021 is estimated at QR 5.08 billion. This represents an increase of 29.7% , compared to the revised estimate of the Q3 2020 placed at QR 3.92 billion. When compared to previous quarter's (Q2 2021) revised estimate of QR 5.09 billion, a decrease of 0.2% is recorded. ٧,٢
 كما بلغت تقديرات القيمة المضافة بالأسعار الثابتة (٢٠١٨=١٠٠) لنشاط النقل والتخزين ٥,٠٨ مليار ر.ق في الربع الثالث من عام ٢٠٢١ مقارنةً بتقديرات الربع المماثل الربع الثالث ٢٠٢٠ البالغة ٣,٩٢ مليار ر.ق محققاً بذلك ارتفاعاً بنسبة ٢٩,٧%، وبالمقارنة مع التقديرات التي تمت مراجعتها للربع السابق الربع الثاني لعام ٢٠٢١ البالغة ٥,٠٩ مليار ر.ق فقد حقق انخفاضاً بنسبة ٠,٢%.
- 7.3 The share of Transportation and storage in the nominal GDP in the Q3 of 2021 is estimated at 3.9% . The corresponding figures for Q3 of 2020 and Q2 of 2021 are 3.7% and 4.0% respectively. ٧,٣
 وتقدر نسبة مساهمة النقل والتخزين في الناتج المحلي الإجمالي الاسمي في الربع الثالث لعام ٢٠٢١ بنسبة ٣,٩% وفي المقابل بلغت النسبة على أساس سنوي في الربع الثالث لعام ٢٠٢٠ وعلى أساس ربعي في الربع الثاني لعام ٢٠٢١ ما نسبته ٣,٧% و ٤,٠% على التوالي.

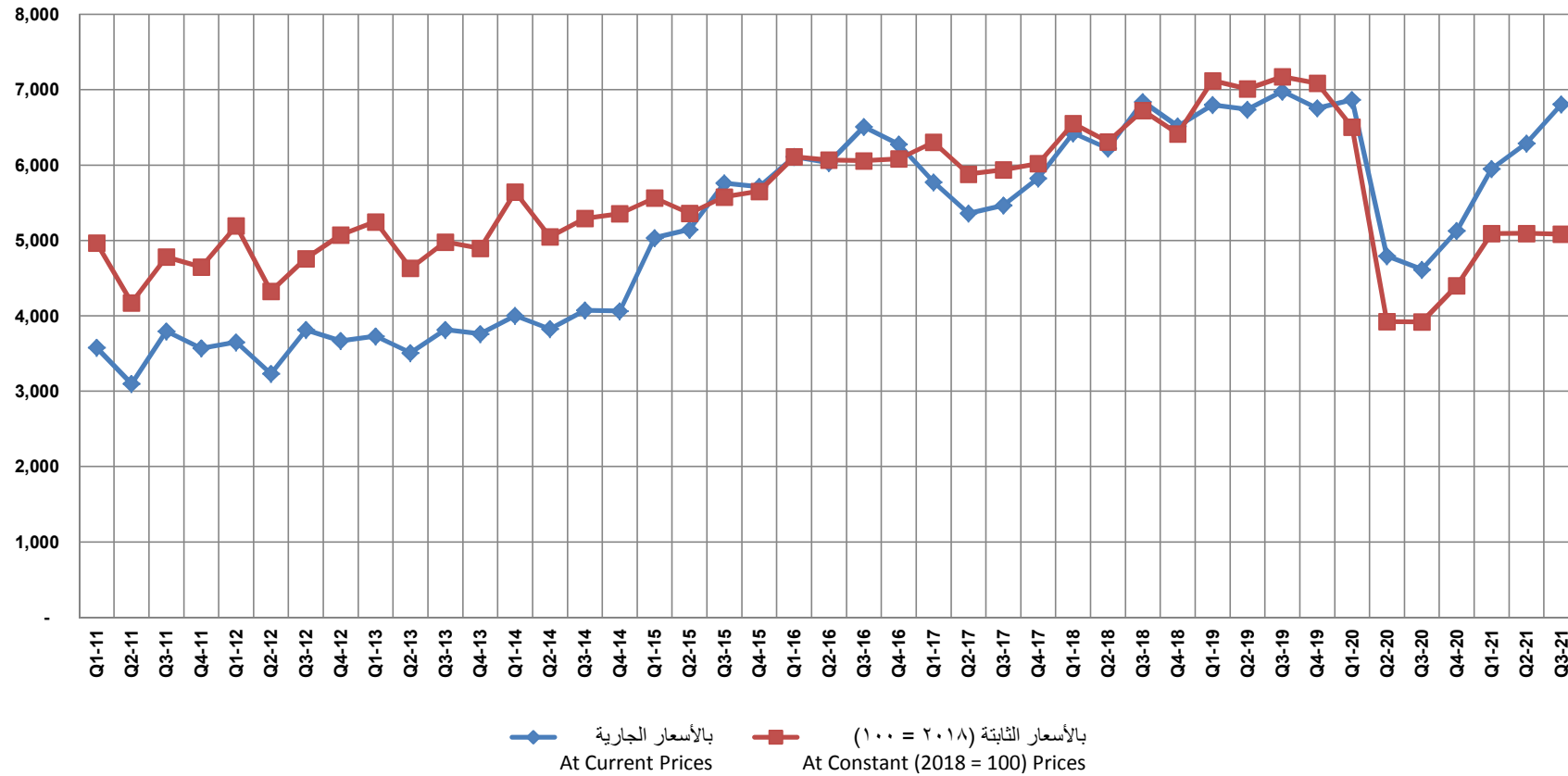
Transportation and storage (ISIC Rev.4, section H)

Current Prices and Constant Prices (2018 = 100)

النقل والتخزين (القسم حاء في التفتيح الرابع)

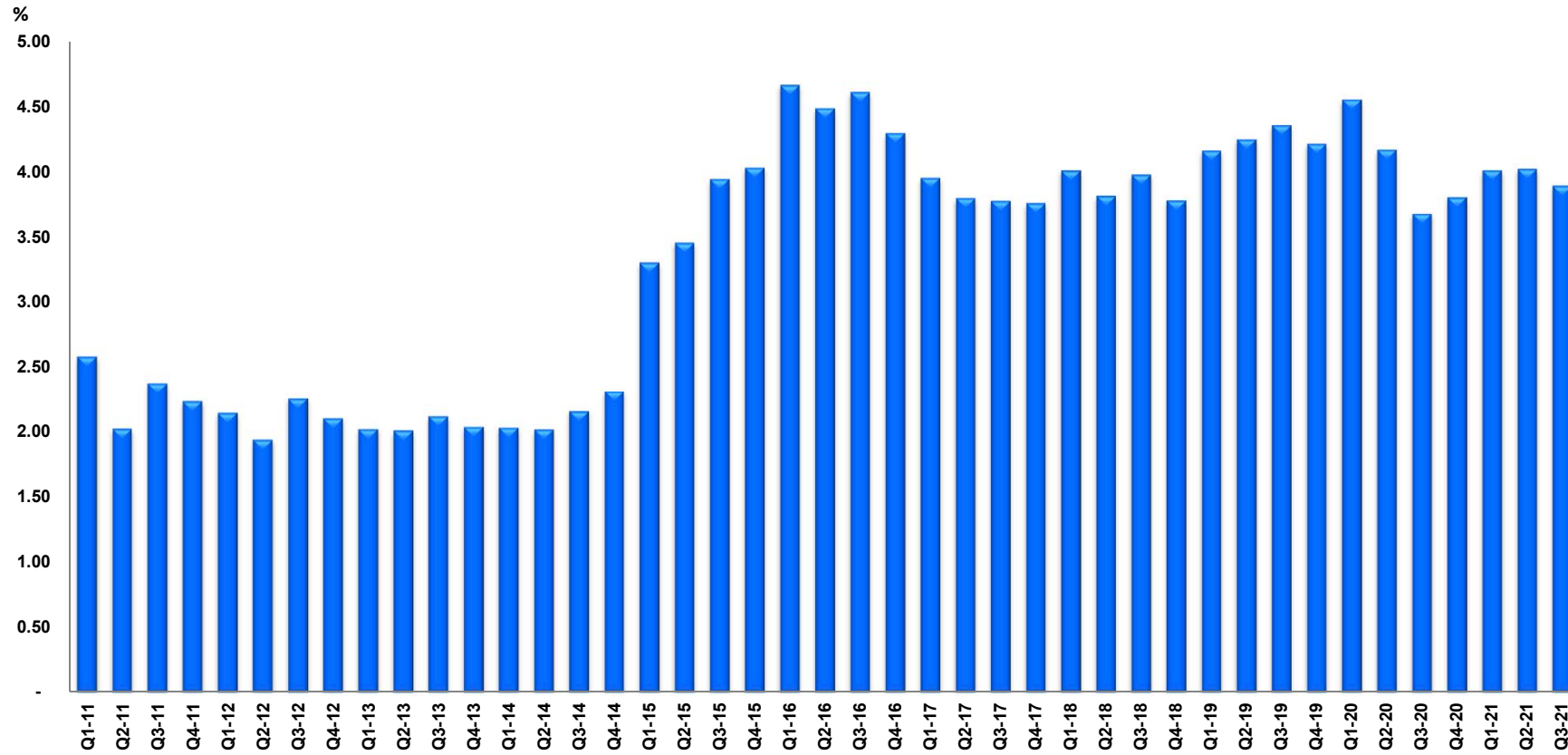
بالأسعار الجارية والأسعار الثابتة (٢٠١٨ = ١٠٠)

in million QR



Transportation and storage (ISIC Rev.4, section H)
Percent of Total GDP

النقل والتخزين (القسم حاء في التفتيح الرابع)
نسبة النشاط الى الناتج المحلي الاجمالي





Quarterly National Accounts Bulletin

نشرة الحسابات الوطنية الربعية

8 Accommodation and food service activities (ISIC Rev.4, section I)

٨ أنشطة خدمات الإقامة والطعام (القسم طاء في التنقيح الرابع)

8.1 The quarterly GVA at current prices of the Accommodation and food service activities activities in the Q3 2021 is estimated at QR 1.67 billion. This represents an increase of 29.1% compared to the revised estimate of the Q3 2020 placed at QR 1.29 billion. When compared to the previous quarter's (Q2 2021) revised estimate of QR 1.19 billion, an increase of 40.3% is recorded.

٨,١ بلغت تقديرات القيمة المضافة بالأسعار الجارية لنشاط أنشطة خدمات الإقامة والطعام ١,٦٧ مليار ر.ق في الربع الثالث من عام ٢٠٢١ مقارنةً بتقديرات الربع المماثل الربع الثالث ٢٠٢٠ البالغة ١,٢٩ مليار ر.ق محققاً بذلك ارتفاعاً بنسبة ٢٩,١%، وبالمقارنة مع التقديرات التي تمت مراجعتها للربع السابق الربع الثاني لعام ٢٠٢١ البالغة ١,١٩ مليار ر.ق فقد حقق ارتفاعاً بنسبة ٤٠,٣%.

8.2 The quarterly GVA at constant prices (2018=100) of the Accommodation and food service activities activities in the Q3 2021 is estimated at QR 1.54 billion. This represents an increase of 29.8% , compared to the revised estimate of the Q3 2020 placed at QR 1.19 billion. When compared to previous quarter's (Q2 2021) revised estimate of QR 1.13 billion, an increase of 35.8% is recorded.

٨,٢ كما بلغت تقديرات القيمة المضافة بالأسعار الثابتة (٢٠١٨=١٠٠) لنشاط أنشطة خدمات الإقامة والطعام ١,٥٤ مليار ر.ق في الربع الثالث من عام ٢٠٢١ مقارنةً بتقديرات الربع المماثل الربع الثالث ٢٠٢٠ البالغة ١,١٩ مليار ر.ق محققاً بذلك ارتفاعاً بنسبة ٢٩,٨%، وبالمقارنة مع التقديرات التي تمت مراجعتها للربع السابق الربع الثاني لعام ٢٠٢١ البالغة ١,١٣ مليار ر.ق فقد حقق ارتفاعاً بنسبة ٣٥,٨%.

8.3 The share of Accommodation and food service activities in the nominal GDP in the Q3 of 2021 is estimated at 1.0% . The corresponding figures for Q3 of 2020 and Q2 of 2021 are 1.0% and 0.8% respectively.

٨,٣ وتقدر نسبة مساهمة أنشطة خدمات الإقامة والطعام في الناتج المحلي الإجمالي الاسمي في الربع الثالث لعام ٢٠٢١ بنسبة ١,٠% وفي المقابل بلغت النسبة على أساس سنوي في الربع الثالث لعام ٢٠٢٠ وعلى أساس ربعي في الربع الثاني لعام ٢٠٢١ ما نسبته ١,٠% و ٠,٨% على التوالي.

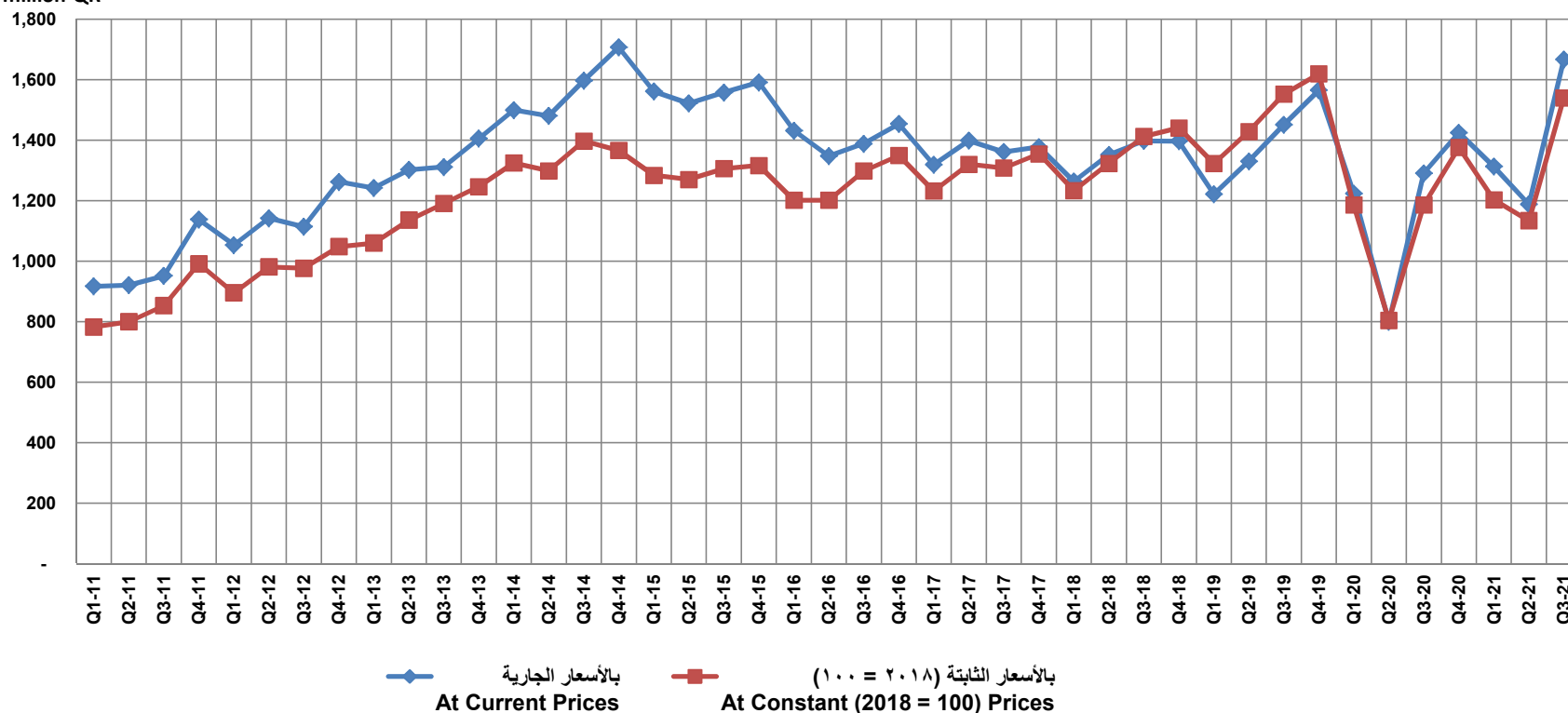
Accommodation and food service activities (ISIC Rev.4, section I)

Current Prices and Constant Prices (2018 = 100)

أنشطة خدمات الإقامة والطعام (القسم طاء في التنقيح الرابع)

بالأسعار الجارية والأسعار الثابتة (٢٠١٨ = ١٠٠)

in million QR

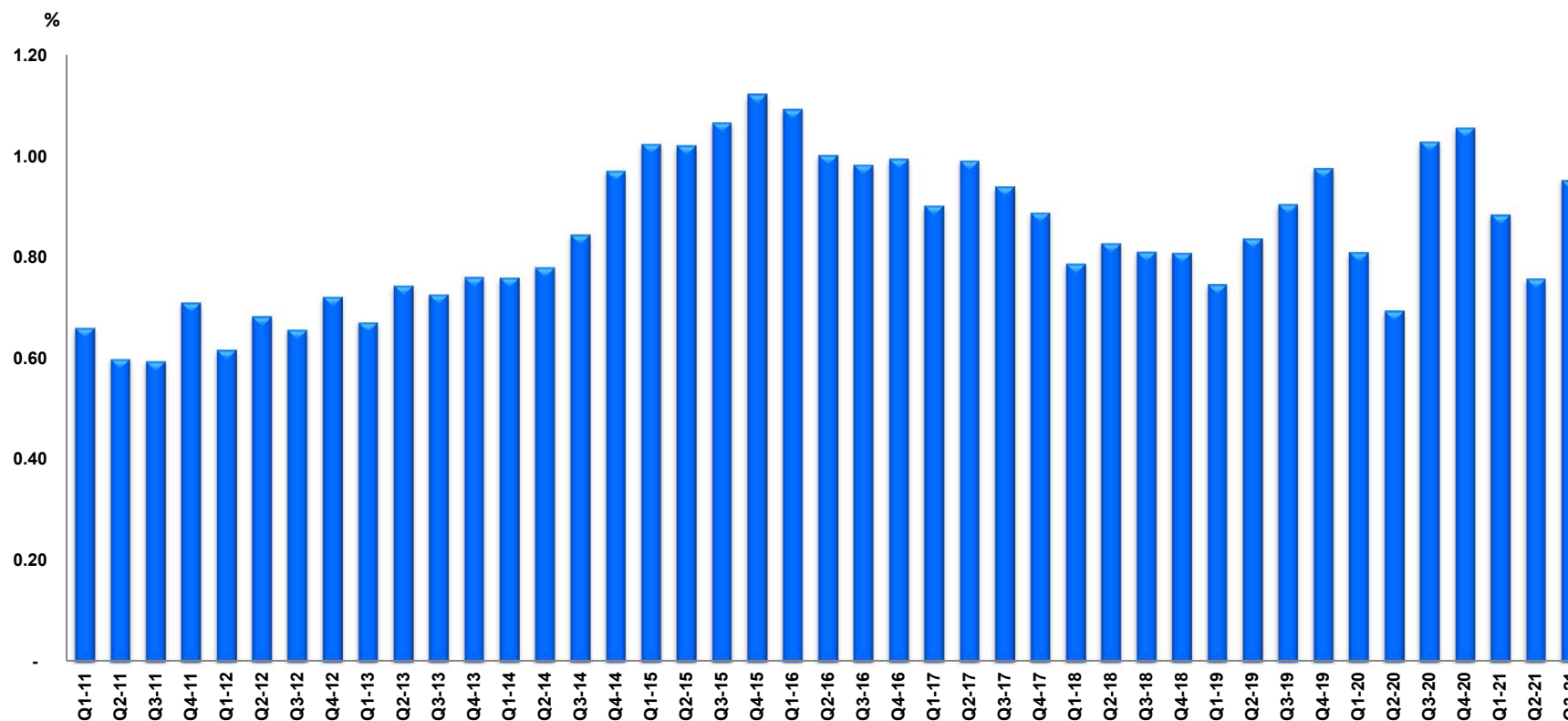


Accommodation and food service activities (ISIC Rev.4, section I)

أنشطة خدمات الإقامة والطعام (القسم طاء في التنقيح الرابع)

Percent of Total GDP

نسبة النشاط إلى الناتج المحلي الإجمالي



9 Information and communication (ISIC Rev.4, section J)

٩ المعلومات والاتصالات (القسم ياء في التفتيح الرابع)

9.1 The quarterly GVA at current prices of the Information and communication activity in the Q3 2021 is estimated at QR 2.61 billion. This represents an increase of 2.6% compared to the revised estimate of the Q3 2020 placed at QR 2.54 billion. When compared to the previous quarter's (Q2 2021) revised estimate of QR 2.42 billion, an increase of 8.0% is recorded.

٩,١ بلغت تقديرات القيمة المضافة بالأسعار الجارية لنشاط المعلومات والاتصالات ٢,٦١ مليار ر.ق في الربع الثالث من عام ٢٠٢١ مقارنةً بتقديرات الربع المماثل الربع الثالث ٢٠٢٠ البالغة ٢,٥٤ مليار ر.ق محققاً بذلك ارتفاعاً بنسبة ٢,٧%، وبالمقارنة مع التقديرات التي تمت مراجعتها للربع السابق الربع الثاني لعام ٢٠٢١ البالغة ٢,٤٢ مليار ر.ق فقد حقق ارتفاعاً بنسبة ٨,٠%.

9.2 The quarterly GVA at constant prices (2018=100) of the Information and communication activity in the Q3 2021 is estimated at QR 2.82 billion. This represents an increase of 2.1% , compared to the revised estimate of the Q3 2020 placed at QR 2.76 billion. When compared to previous quarter's (Q2 2021) revised estimate of QR 2.58 billion, an increase of 9.2% is recorded.

٩,٢ كما بلغت تقديرات القيمة المضافة بالأسعار الثابتة (٢٠١٨=١٠٠) لنشاط المعلومات والاتصالات ٢,٨٢ مليار ر.ق في الربع الثالث من عام ٢٠٢١ مقارنةً بتقديرات الربع المماثل الربع الثالث ٢٠٢٠ البالغة ٢,٧٦ مليار ر.ق محققاً بذلك ارتفاعاً بنسبة ٢,١%، وبالمقارنة مع التقديرات التي تمت مراجعتها للربع السابق الربع الثاني لعام ٢٠٢١ البالغة ٢,٥٨ مليار ر.ق فقد حقق ارتفاعاً بنسبة ٩,٢%.

9.3 The share of Information and communication in the nominal GDP in the Q3 of 2021 is estimated at 1.5% . The corresponding figures for Q3 of 2020 and Q2 of 2021 are 2.0% and 1.5% respectively.

٩,٣ وتقدر نسبة مساهمة المعلومات والاتصالات في الناتج المحلي الإجمالي الاسمي في الربع الثالث لعام ٢٠٢١ بنسبة ١,٥% وفي المقابل بلغت النسبة على أساس سنوي في الربع الثالث لعام ٢٠٢٠ وعلى أساس ربعي في الربع الثاني لعام ٢٠٢١ ما نسبته ٢,٠% و ١,٥% على التوالي.

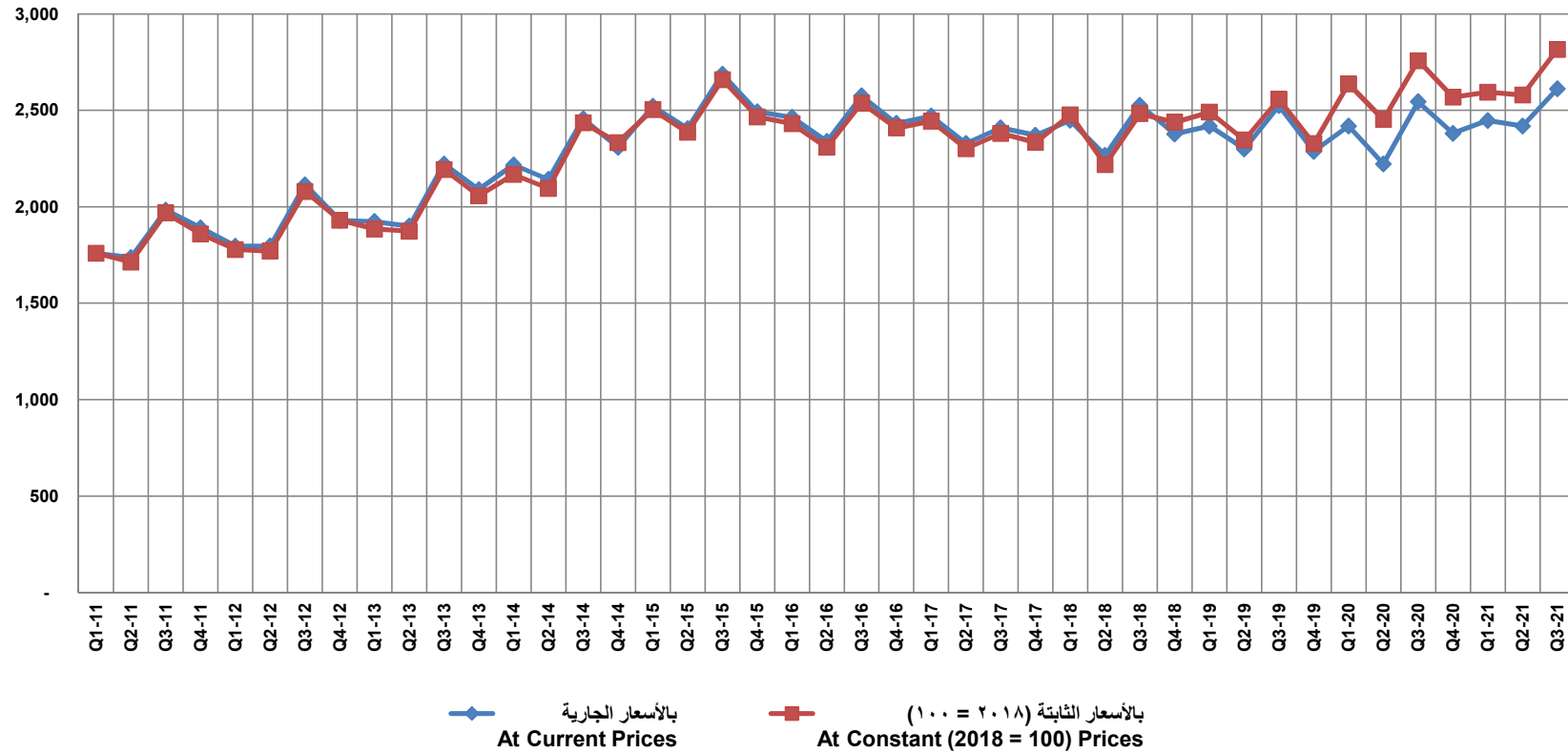
Information and communication (ISIC Rev.4, section J)

Current Prices and Constant Prices (2018 = 100)

المعلومات والاتصالات (القسم ياء في التفتيح الرابع)

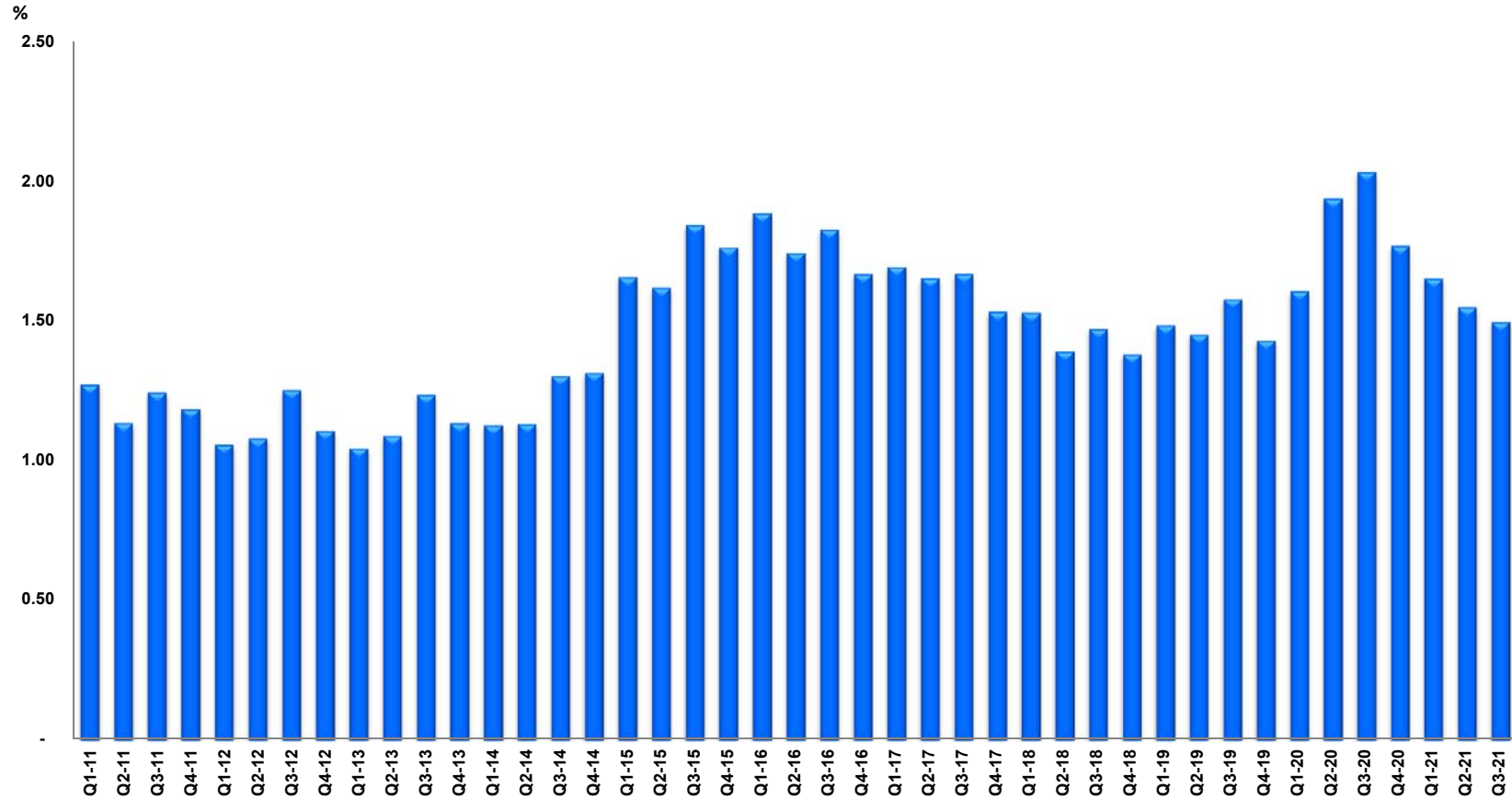
بالأسعار الجارية والأسعار الثابتة (٢٠١٨ = ١٠٠)

in million QR



Information and communication (ISIC Rev.4, section J)
Percent of Total GDP

المعلومات والاتصالات (القسم ياء في التتقيح الرابع)
نسبة النشاط إلى الناتج المحلي الإجمالي



10 Financial and insurance activities (ISIC Rev.4, section K)

١٠ الأنشطة المالية وأنشطة التأمين (القسم كاف في التفتيح الرابع)

10.1 The quarterly GVA at current prices of the Financial and insurance activities in the Q3 2021 is estimated at QR 15.33 billion. This represents an increase of 15.4% compared to the revised estimate of the Q3 2020 placed at QR 13.28 billion. When compared to the previous quarter's (Q2 2021) revised estimate of QR 15.13 billion, an increase of 1.3% is recorded.

١٠,١ بلغت تقديرات القيمة المضافة بالأسعار الجارية لنشاط الأنشطة المالية وأنشطة التأمين ١٥,٣٣ مليار ر.ق في الربع الثالث من عام ٢٠٢١ مقارنةً بتقديرات الربع المماثل الربع الثالث ٢٠٢٠ البالغة ١٣,٢٨ مليار ر.ق محققاً بذلك ارتفاعاً بنسبة ١٥,٤%، وبالمقارنة مع التقديرات التي تمت مراجعتها للربع السابق للربع الثاني لعام ٢٠٢١ البالغة ١٥,١٣ مليار ر.ق فقد حقق ارتفاعاً بنسبة ١,٣%.

10.2 The quarterly GVA at constant prices (2018=100) of the Financial and insurance activities in the Q3 2021 is estimated at QR 15.79 billion. This represents an increase of 9.9% , compared to the revised estimate of the Q3 2020 placed at QR 14.36 billion. When compared to previous quarter's (Q2 2021) revised estimate of QR 14.21 billion, an increase of 11.1% is recorded.

١٠,٢ كما بلغت تقديرات القيمة المضافة بالأسعار الثابتة (٢٠١٨=١٠٠) لنشاط الأنشطة المالية وأنشطة التأمين ١٥,٧٩ مليار ر.ق في الربع الثالث من عام ٢٠٢١ مقارنةً بتقديرات الربع المماثل الربع الثالث ٢٠٢٠ البالغة ١٤,٣٦ مليار ر.ق محققاً بذلك ارتفاعاً بنسبة ٩,٩%، وبالمقارنة مع التقديرات التي تمت مراجعتها للربع السابق للربع الثاني لعام ٢٠٢١ البالغة ١٤,٢١ مليار ر.ق فقد حقق ارتفاعاً بنسبة ١١,١%.

103 The share of Financial and insurance activities in the nominal GDP in the Q3 of 2021 is estimated at 8.8% . The corresponding figures for Q3 of 2020 and Q2 of 2021 are 10.6% and 9.7% respectively.

١٠,٣ وتقدر نسبة مساهمة الأنشطة المالية وأنشطة التأمين في الناتج المحلي الإجمالي الاسمي في الربع الثالث لعام ٢٠٢١ بنسبة ٨,٨% وفي المقابل بلغت النسبة على أساس سنوي في الربع الثالث لعام ٢٠٢٠ وعلى أساس ربعي في الربع الثاني لعام ٢٠٢١ ما نسبته ١٠,٦% و ٩,٧% على التوالي.

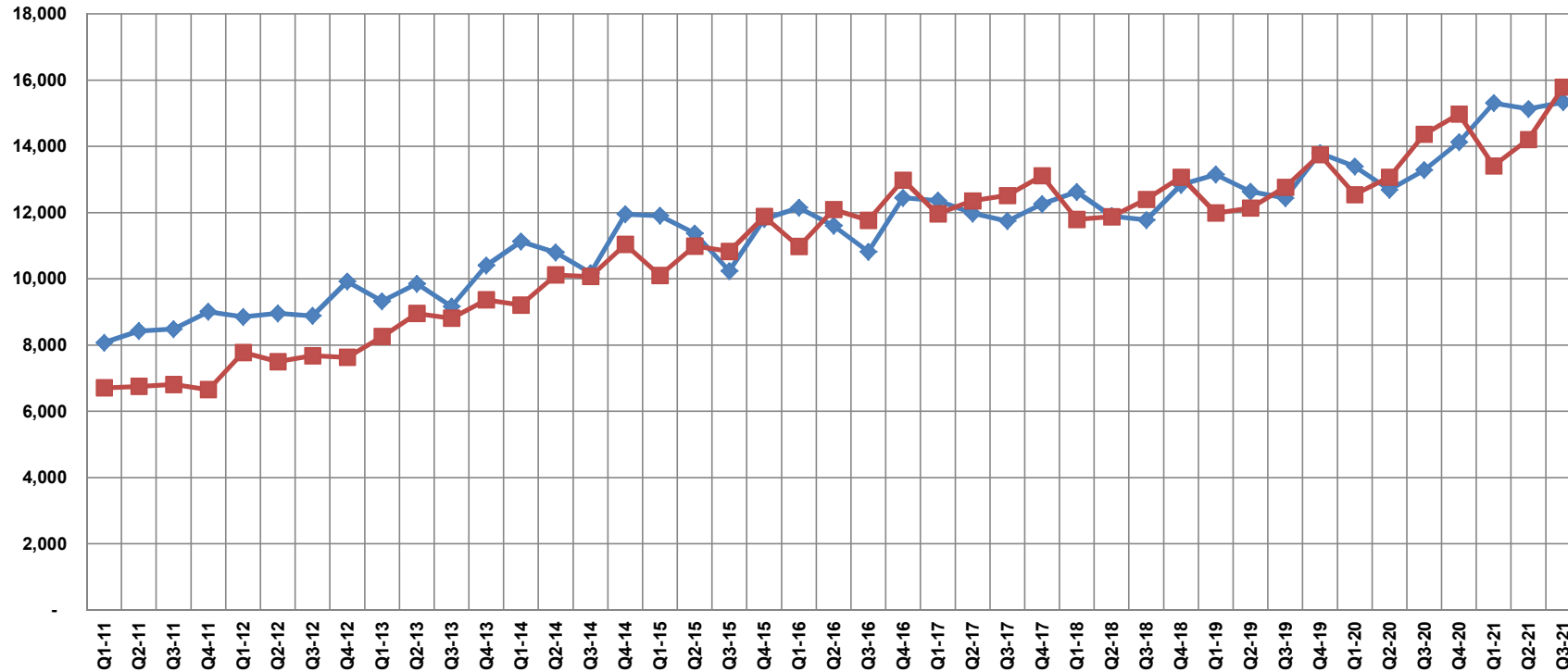
Financial and insurance activities (ISIC Rev.4, section K)

Current Prices and Constant Prices (2018 = 100)

الأنشطة المالية وأنشطة التأمين (القسم كاف في التفتيح الرابع)

بالأسعار الجارية والأسعار الثابتة (٢٠١٨ = ١٠٠)

in million QR



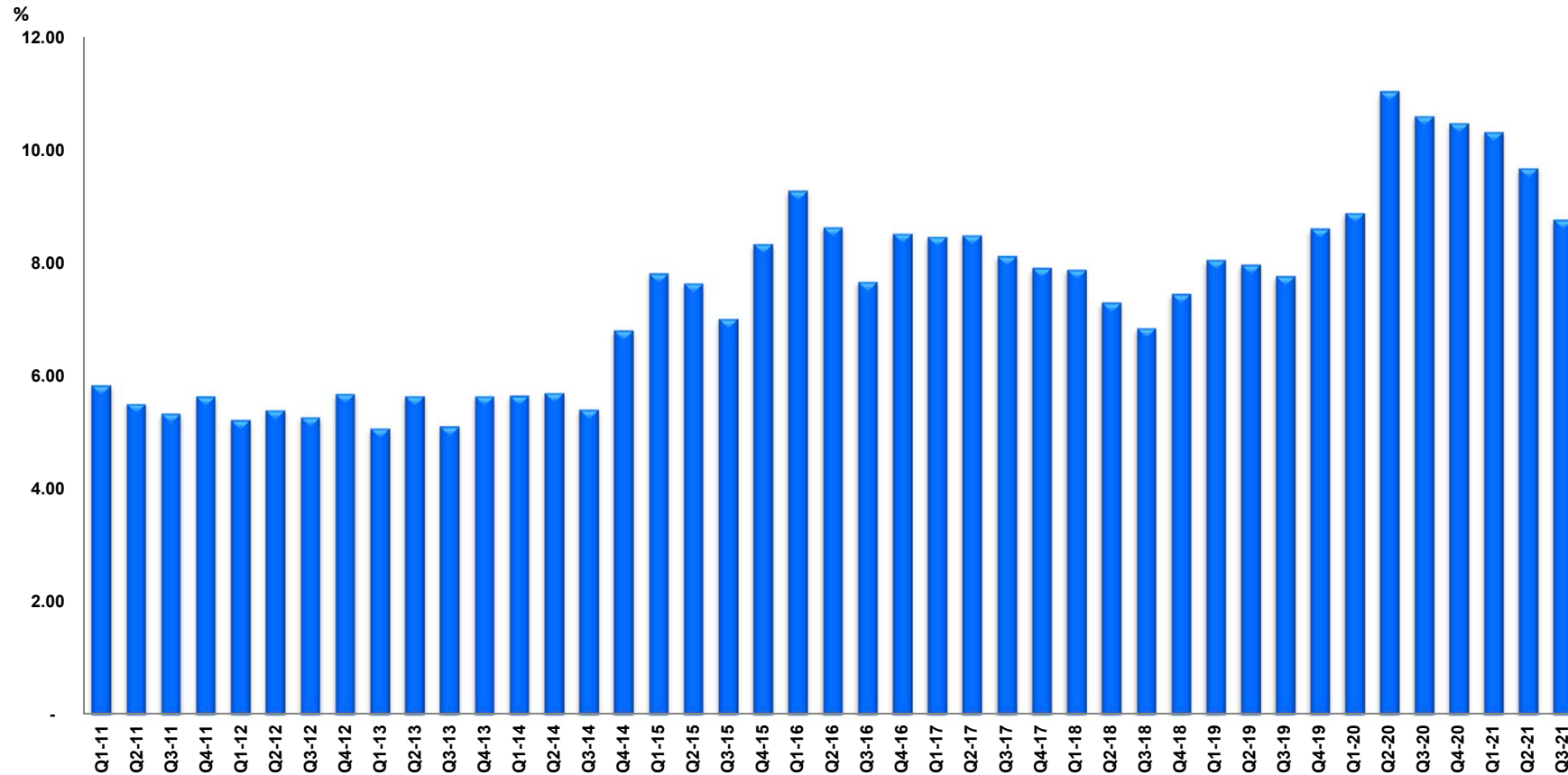
◆ بالأسعار الجارية ■ بالأسعار الثابتة (٢٠١٨ = ١٠٠)
 At Current Prices At Constant (2018 = 100) Prices

Financial and insurance activities (ISIC Rev.4, section K)

Percent of Total GDP

الأنشطة المالية وأنشطة التأمين (القسم كاف في التصنيف الرابع)

نسبة النشاط إلى الناتج المحلي الاجمالي



11 Real estate activities (ISIC Rev.4, section L)

١١ الأنشطة العقارية (القسم لام في التفتيح الرابع)

- 11.1 The quarterly GVA at current prices of the Real estate activities activities in the Q3 2021 is estimated at QR 9.86 billion. This represents a decrease of 4.0% compared to the revised estimate of the Q3 2020 placed at QR 10.28 billion. When compared to the previous quarter's (Q2 2021) revised estimate of QR 9.16 billion, an increase of 7.6% is recorded. ١١,١
 بلغت تقديرات القيمة المضافة بالأسعار الجارية لنشاط الأنشطة العقارية ٩,٨٦ مليار ر.ق في الربع الثالث من عام ٢٠٢١ مقارنةً بتقديرات الربع المماثل الربع الثالث ٢٠٢٠ البالغة ١٠,٢٨ مليار ر.ق محققاً بذلك انخفاضاً بنسبة ٤,١%، وبالمقارنة مع التقديرات التي تمت مراجعتها للربع السابق الربع الثاني لعام ٢٠٢١ البالغة ٩,١٦ مليار ر.ق فقد حقق ارتفاعاً بنسبة ٧,٦%.
- 11.2 The quarterly GVA at constant prices (2018=100) of the Real estate activities activities in the Q3 2021 is estimated at QR 11.55 billion. This represents an increase of 1.7% , compared to the revised estimate of the Q3 2020 placed at QR 11.36 billion. When compared to previous quarter's (Q2 2021) revised estimate of QR 10.67 billion, an increase of 8.2% is recorded. ١١,٢
 كما بلغت تقديرات القيمة المضافة بالأسعار الثابتة (٢٠١٨=١٠٠) لنشاط الأنشطة العقارية ١١,٥٥ مليار ر.ق في الربع الثالث من عام ٢٠٢١ مقارنةً بتقديرات الربع المماثل الربع الثالث ٢٠٢٠ البالغة ١١,٣٦ مليار ر.ق محققاً بذلك ارتفاعاً بنسبة ١,٧%، وبالمقارنة مع التقديرات التي تمت مراجعتها للربع السابق الربع الثاني لعام ٢٠٢١ البالغة ١٠,٦٧ مليار ر.ق فقد حقق ارتفاعاً بنسبة ٨,٢%.
- 11.3 The share of Real estate activities in the nominal GDP in the Q3 of 2021 is estimated at 5.6% . The corresponding figures for Q3 of 2020 and Q2 of 2021 are 8.2% and 5.9% respectively. ١١,٣
 وتقدر نسبة مساهمة الأنشطة العقارية في الناتج المحلي الإجمالي الاسمي في الربع الثالث لعام ٢٠٢١ بنسبة ٥,٦% وفي المقابل بلغت النسبة على أساس سنوي في الربع الثالث لعام ٢٠٢٠ وعلى أساس ربعي في الربع الثاني لعام ٢٠٢١ ما نسبته ٨,٢% و ٥,٩% على التوالي.

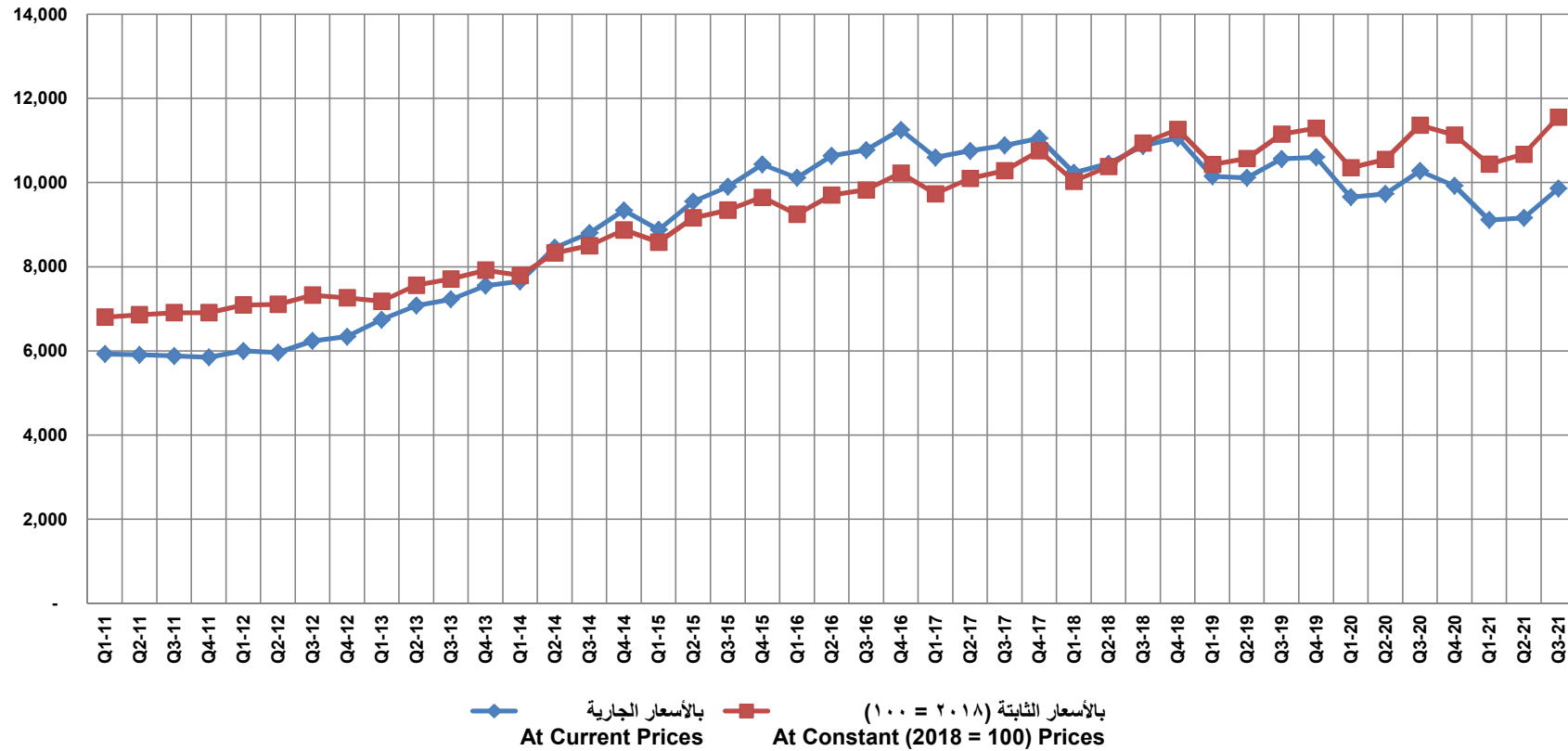
Real estate activities (ISIC Rev.4, section L)

Current Prices and Constant Prices (2018 = 100)

الأنشطة العقارية (القسم لام في التصنيف الرابع)

بالأسعار الجارية والأسعار الثابتة (٢٠١٨ = ١٠٠)

in million QR

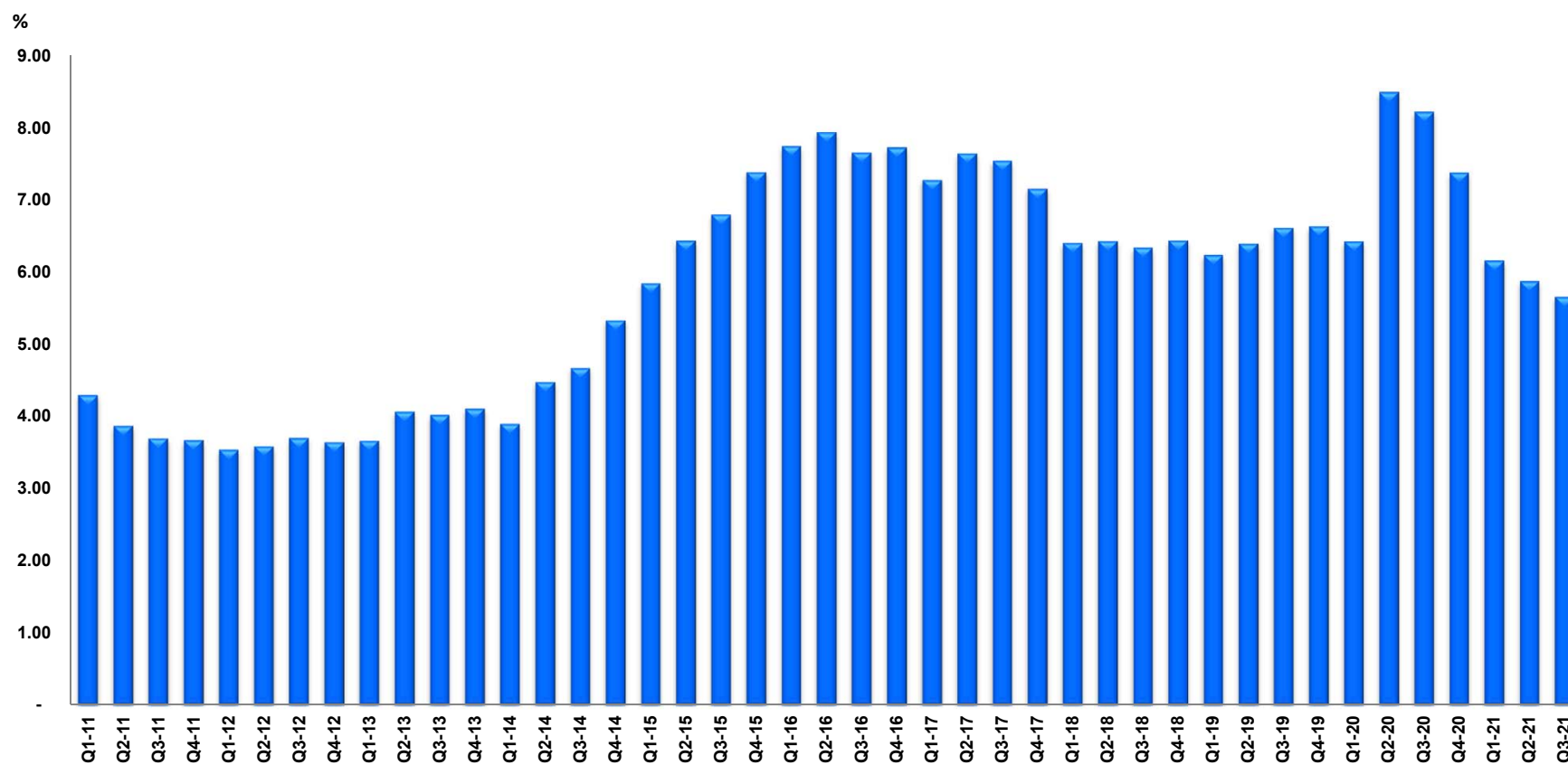


Real estate activities (ISIC Rev.4, section L)

Percent of Total GDP

الأنشطة العقارية (القسم لام في التصنيف الرابع)

نسبة النشاط الى الناتج المحلي الاجمالي



12 Professional, scientific and technical activities & Administrative and support service activities (ISIC Rev.4, section M+N)
الأنشطة المهنية والعلمية والتقنية و أنشطة الخدمات الإدارية وخدمات الدعم (القسم ميم+نون في التفتيح الرابع)

١٢

12.1 The quarterly GVA at current prices of the Professional, scientific and technical activities and Administrative and support service activities in the Q3 2021 is estimated at QR 4.80 billion. This represents an increase of 9.1% compared to the revised estimate of the Q3 2020 placed at QR 4.40 billion. When compared to the previous quarter's (Q2 2021) revised estimate of QR 5.07 billion, a decrease of 5.4% is recorded.

١٢,١

بلغت تقديرات القيمة المضافة بالأسعار الجارية لنشاط الأنشطة المهنية والعلمية والتقنية و أنشطة الخدمات الإدارية وخدمات الدعم ٤,٨٠ مليار ر.ق في الربع الثالث من عام ٢٠٢١ مقارنة بتقديرات الربع المماثل الربع الثالث ٢٠٢٠ البالغة ٤,٤٠ مليار ر.ق محققاً بذلك ارتفاعاً بنسبة ٩,١%، وبالمقارنة مع التقديرات التي تمت مراجعتها للربع السابق الربع الثاني لعام ٢٠٢١ البالغة ٥,٠٧ مليار ر.ق فقد حقق انخفاضاً بنسبة ٥,٤%.

12.2 The quarterly GVA at constant prices (2018=100) of the Professional, scientific and technical activities and Administrative and support service activities in the Q3 2021 is estimated at QR 4.67 billion. This represents an increase of 3.9% , compared to the revised estimate of the Q3 2020 placed at QR 4.50 billion. When compared to previous quarter's (Q2 2021) revised estimate of QR 5.03 billion, a decrease of 7.0% is recorded.

١٢,٢

كما بلغت تقديرات القيمة المضافة بالأسعار الثابتة (٢٠١٨=١٠٠) لنشاط الأنشطة المهنية والعلمية والتقنية و أنشطة الخدمات الإدارية وخدمات الدعم ٤,٦٧ مليار ر.ق في الربع الثالث من عام ٢٠٢١ مقارنة بتقديرات الربع المماثل الربع الثالث ٢٠٢٠ البالغة ٤,٥٠ مليار ر.ق محققاً بذلك ارتفاعاً بنسبة ٣,٩%، وبالمقارنة مع التقديرات التي تمت مراجعتها للربع السابق الربع الثاني لعام ٢٠٢١ البالغة ٥,٠٣ مليار ر.ق فقد حقق انخفاضاً بنسبة ٧,٠%.

12.3 The share of Professional, scientific and technical activities and Administrative and support service activities in the nominal GDP in the Q3 of 2021 is estimated at 2.7% . The corresponding figures for Q3 of 2020 and Q2 of 2021 are 3.5% and 3.2% respectively.

١٢,٣

وتقدر نسبة مساهمة الأنشطة المهنية والعلمية والتقنية و أنشطة الخدمات الإدارية وخدمات الدعم في الناتج المحلي الإجمالي الاسمي في الربع الثالث لعام ٢٠٢١ بنسبة ٢,٧% وفي المقابل بلغت النسبة على أساس سنوي في الربع الثالث لعام ٢٠٢٠ وعلى أساس ربعي في الربع الثاني لعام ٢٠٢١ ما نسبته ٣,٥% و ٣,٢% على التوالي.

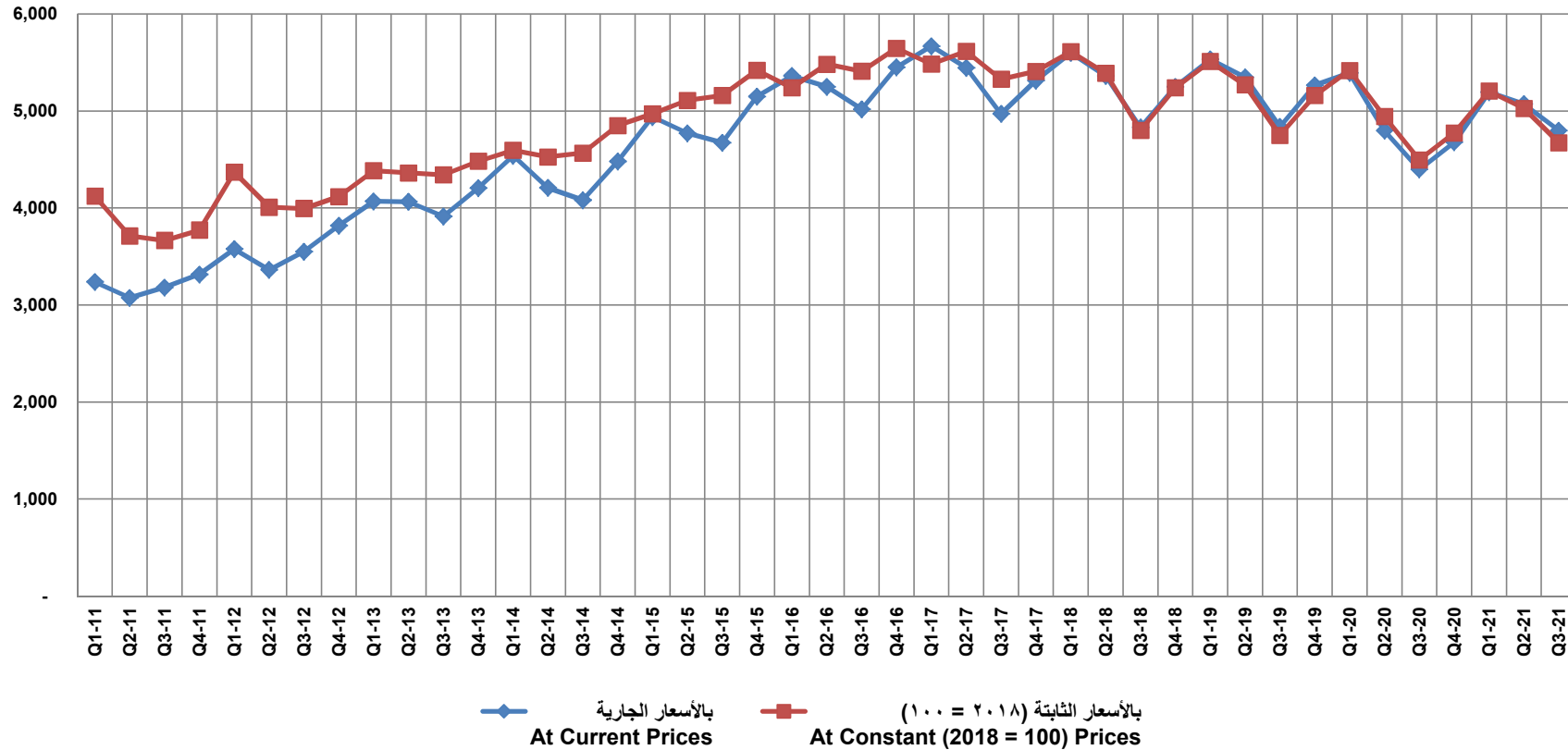
Professional, scientific and technical activities & Administrative and support service activities (ISIC Rev.4, section M+N)

الأنشطة المهنية والعلمية والتقنية و أنشطة الخدمات الإدارية وخدمات الدعم
(القسم ميم+نون في التقيح الرابع)

Current Prices and Constant Prices (2018 = 100)

بالأسعار الجارية والأسعار الثابتة (٢٠١٨ = ١٠٠)

in million QR

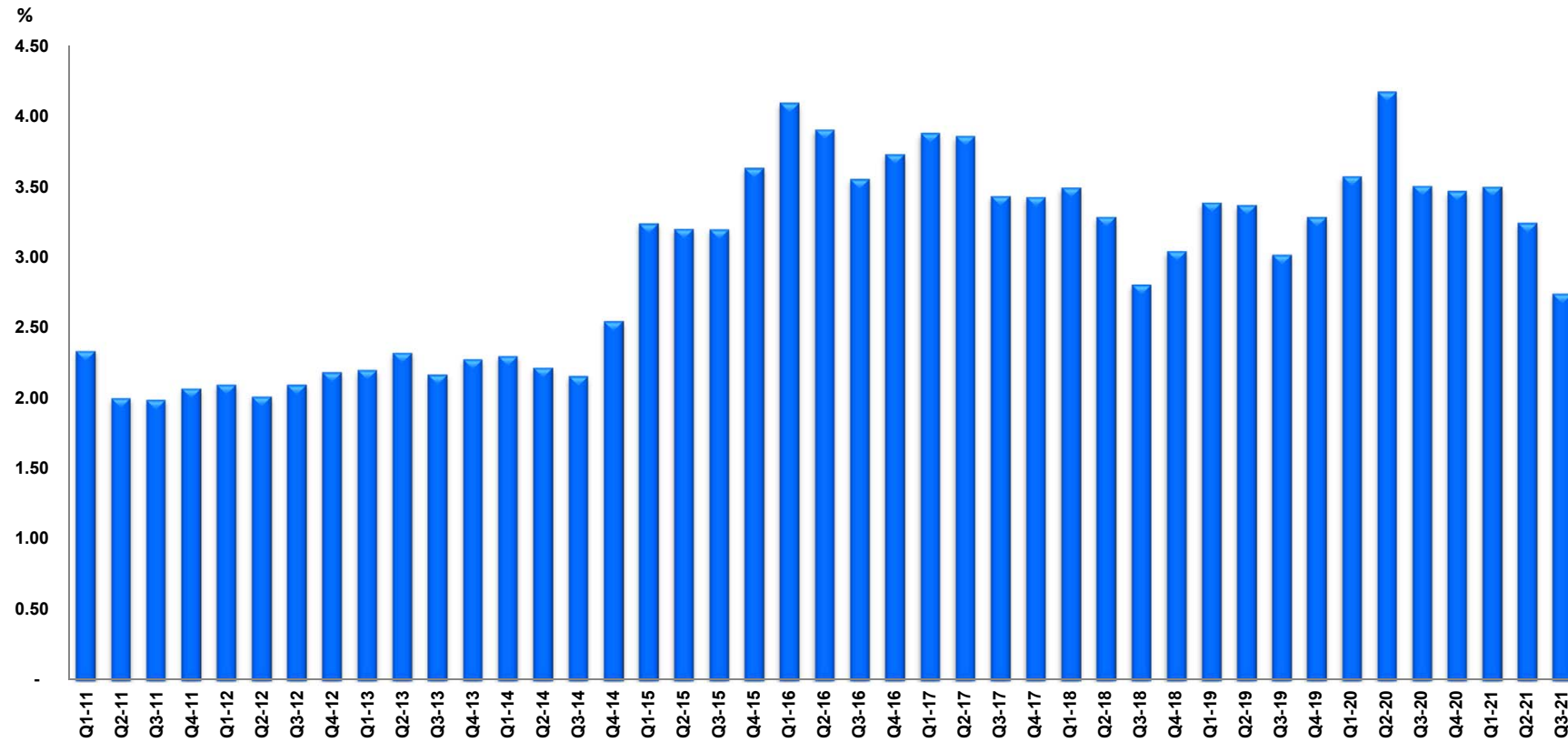


Professional, scientific and technical activities & Administrative and support service activities (ISIC Rev.4, section M+N)

الأنشطة المهنية والعلمية والتقنية و أنشطة الخدمات الإدارية وخدمات الدعم
(القسم ميم+نون في التفتيح الرابع)

Percent of Total GDP

نسبة النشاط الى الناتج المحلي الاجمالي



13 Public administration; compulsory social security (ISIC Rev.4, section O)
١٣ الإدارة العامة والضمان الاجتماعي الالزامي (القسم سين في التفتيح الرابع)

13.1 The quarterly GVA at current prices of the Public administration; compulsory social security activity in the Q3 2021 is estimated at QR 11.77 billion. This represents an increase of 0.9% compared to the revised estimate of the Q3 2020 placed at QR 11.66 billion. When compared to the previous quarter's (Q2 2021) revised estimate of QR 11.01 billion, an increase of 6.8% is recorded.

١٣,١ بلغت تقديرات القيمة المضافة بالأسعار الجارية لنشاط الإدارة العامة والضمان الاجتماعي الالزامي ١١,٧٧ مليار ر.ق في الربع الثالث من عام ٢٠٢١ مقارنةً بتقديرات الربع المماثل الربع الثالث ٢٠٢٠ البالغة ١١,٦٦ مليار ر.ق محققاً بذلك ارتفاعاً بنسبة ٠,٩%، وبالمقارنة مع التقديرات التي تمت مراجعتها للربع السابق الربع الثاني لعام ٢٠٢١ البالغة ١١,٠١ مليار ر.ق فقد حقق ارتفاعاً بنسبة ٦,٨%.

13.2 The quarterly GVA at constant prices (2018=100) of the Public administration; compulsory social security activity in the Q3 2021 is estimated at QR 13.35 billion. This represents an increase of 0.9% , compared to the revised estimate of the Q3 2020 placed at QR 13.23 billion. When compared to previous quarter's (Q2 2021) revised estimate of QR 13.64 billion, a decrease of 2.1% is recorded.

١٣,٢ كما بلغت تقديرات القيمة المضافة بالأسعار الثابتة (٢٠١٨=١٠٠) لنشاط الإدارة العامة والضمان الاجتماعي الالزامي ١٣,٣٥ مليار ر.ق في الربع الثالث من عام ٢٠٢١ مقارنةً بتقديرات الربع المماثل الربع الثالث ٢٠٢٠ البالغة ١٣,٢٣ مليار ر.ق محققاً بذلك ارتفاعاً بنسبة ٠,٩%، وبالمقارنة مع التقديرات التي تمت مراجعتها للربع السابق الربع الثاني لعام ٢٠٢١ البالغة ١٣,٦٤ مليار ر.ق فقد حقق انخفاضاً بنسبة ٢,١%.

13.3 The share of Public administration; compulsory social security in the nominal GDP in the Q3 of 2021 is estimated at 6.7% . The corresponding figures for Q3 of 2020 and Q2 of 2021 are 9.3% and 7.0% respectively.

١٣,٣ وتقدر نسبة مساهمة الإدارة العامة والضمان الاجتماعي الالزامي في الناتج المحلي الاجمالي الاسمي في الربع الثالث لعام ٢٠٢١ بنسبة ٦,٧% وفي المقابل بلغت النسبة على أساس سنوي في الربع الثالث لعام ٢٠٢٠ وعلى أساس ربعي في الربع الثاني لعام ٢٠٢١ ما نسبته ٩,٣% و ٧,٠% على التوالي.

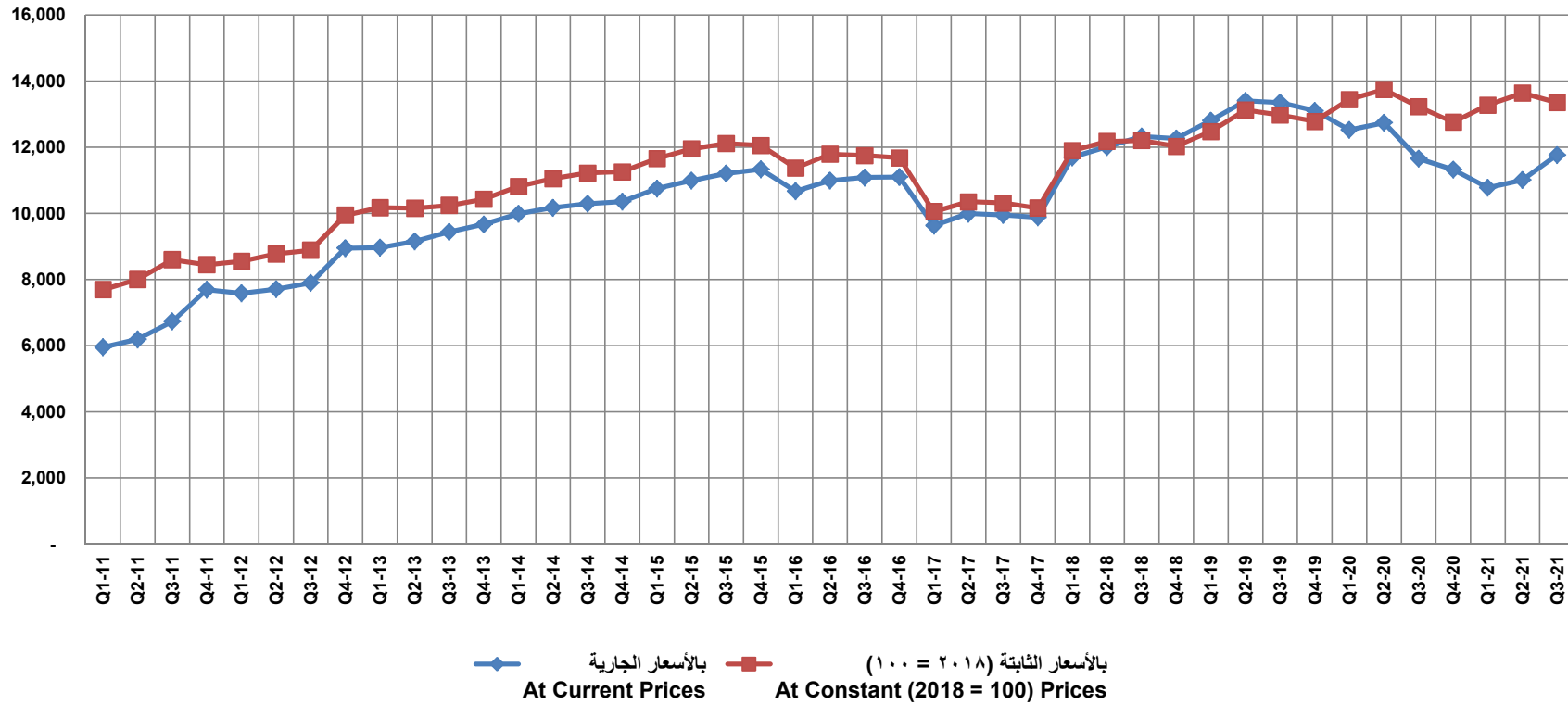
Public administration; compulsory social security (ISIC Rev.4, section O)

الإدارة العامة والضمان الاجتماعي الإلزامي (القسم سين في التصنيف الرابع)

Current Prices and Constant Prices (2018 = 100)

بالأسعار الجارية والأسعار الثابتة (٢٠١٨ = ١٠٠)

in million QR

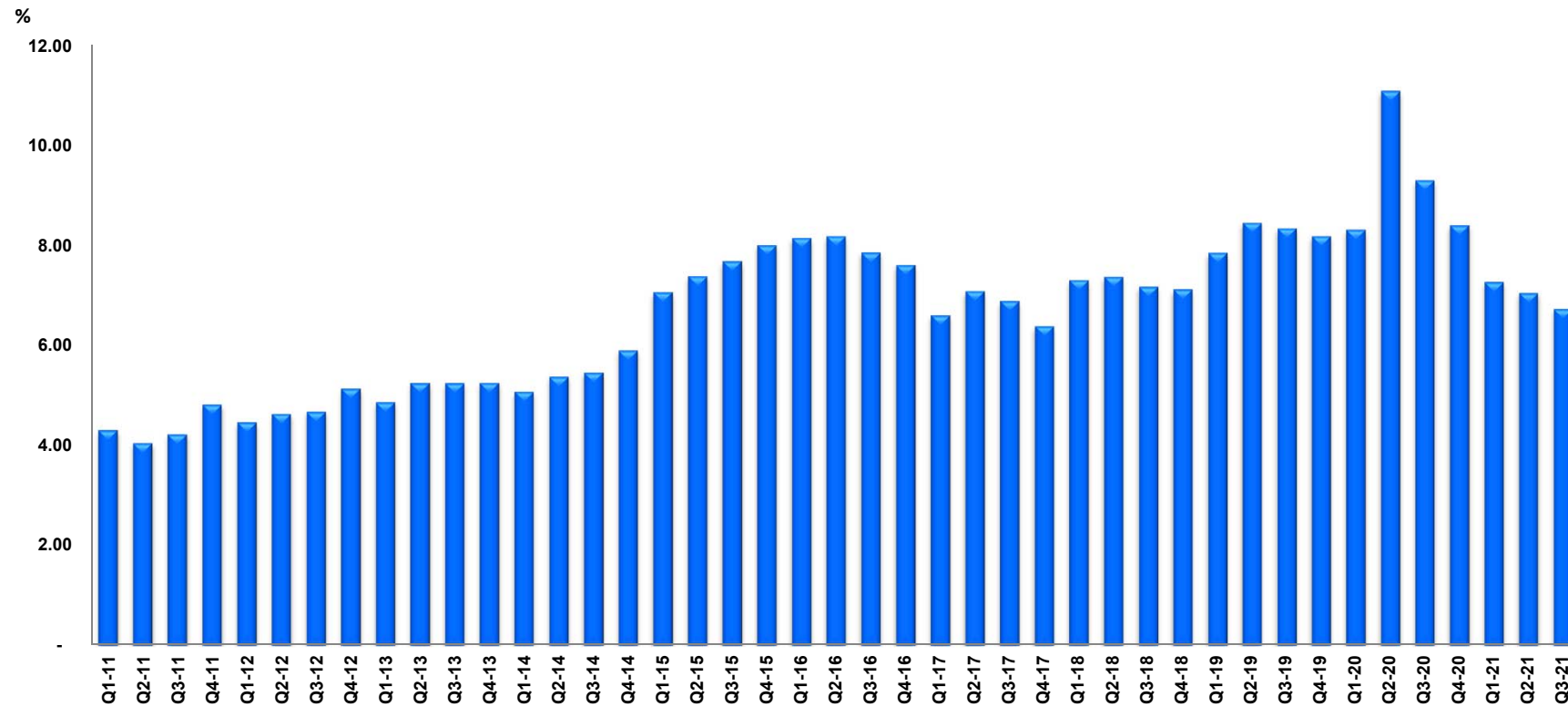


Public administration; compulsory social security (ISIC Rev.4, section O)

الإدارة العامة والضمان الاجتماعي الإلزامي (القسم سين في التصنيف الرابع)

Percent of Total GDP

نسبة النشاط إلى الناتج المحلي الإجمالي



14 Education (ISIC Rev.4, section P)

١٤ التعليم (القسم عين في التفتيح الرابع)

- 14.1 The quarterly GVA at current prices of the Education activity in the Q3 2021 is estimated at QR 2.84 billion. This represents an increase of 0.8% compared to the revised estimate of the Q3 2020 placed at QR 2.82 billion. When compared to the previous quarter's (Q2 2021) revised estimate of QR 2.84 billion, an increase of 0.1% is recorded.
- ١٤,١ بلغت تقديرات القيمة المضافة بالأسعار الجارية لنشاط التعليم ٢,٨٤ مليار ر.ق في الربع الثالث من عام ٢٠٢١ مقارنةً بتقديرات الربع المماثل الربع الثالث ٢٠٢٠ البالغة ٢,٨٢ مليار ر.ق محققاً بذلك ارتفاعاً بنسبة ٠,٨%، وبالمقارنة مع التقديرات التي تمت مراجعتها للربع السابق الربع الثاني لعام ٢٠٢١ البالغة ٢,٨٤ مليار ر.ق فقد حقق ارتفاعاً بنسبة ٠,١%.
- 14.2 The quarterly GVA at constant prices (2018=100) of the Education activity in the Q3 2021 is estimated at QR 2.89 billion. This represents a decrease of 0.1% , compared to the revised estimate of the Q3 2020 placed at QR 2.89 billion. When compared to previous quarter's (Q2 2021) revised estimate of QR 2.97 billion, a decrease of 2.7% is recorded.
- ١٤,٢ كما بلغت تقديرات القيمة المضافة بالأسعار الثابتة (٢٠١٨=١٠٠) لنشاط التعليم ٢,٨٩ مليار ر.ق في الربع الثالث من عام ٢٠٢١ مقارنةً بتقديرات الربع المماثل الربع الثالث ٢٠٢٠ البالغة ٢,٨٩ مليار ر.ق محققاً بذلك انخفاضاً بنسبة ٠,١%، وبالمقارنة مع التقديرات التي تمت مراجعتها للربع السابق الربع الثاني لعام ٢٠٢١ البالغة ٢,٩٧ مليار ر.ق فقد حقق انخفاضاً بنسبة ٢,٧%.
- 14.3 The share of Education in the nominal GDP in the Q3 of 2021 is estimated at 1.6% . The corresponding figures for Q3 of 2020 and Q2 of 2021 are 2.2% and 1.8% respectively.
- ١٤,٣ وتقدر نسبة مساهمة التعليم في الناتج المحلي الإجمالي الاسمي في الربع الثالث لعام ٢٠٢١ بنسبة ١,٦% وفي المقابل بلغت النسبة على أساس سنوي في الربع الثالث لعام ٢٠٢٠ وعلى أساس ربعي في الربع الثاني لعام ٢٠٢١ ما نسبته ٢,٢% و ١,٨% على التوالي.

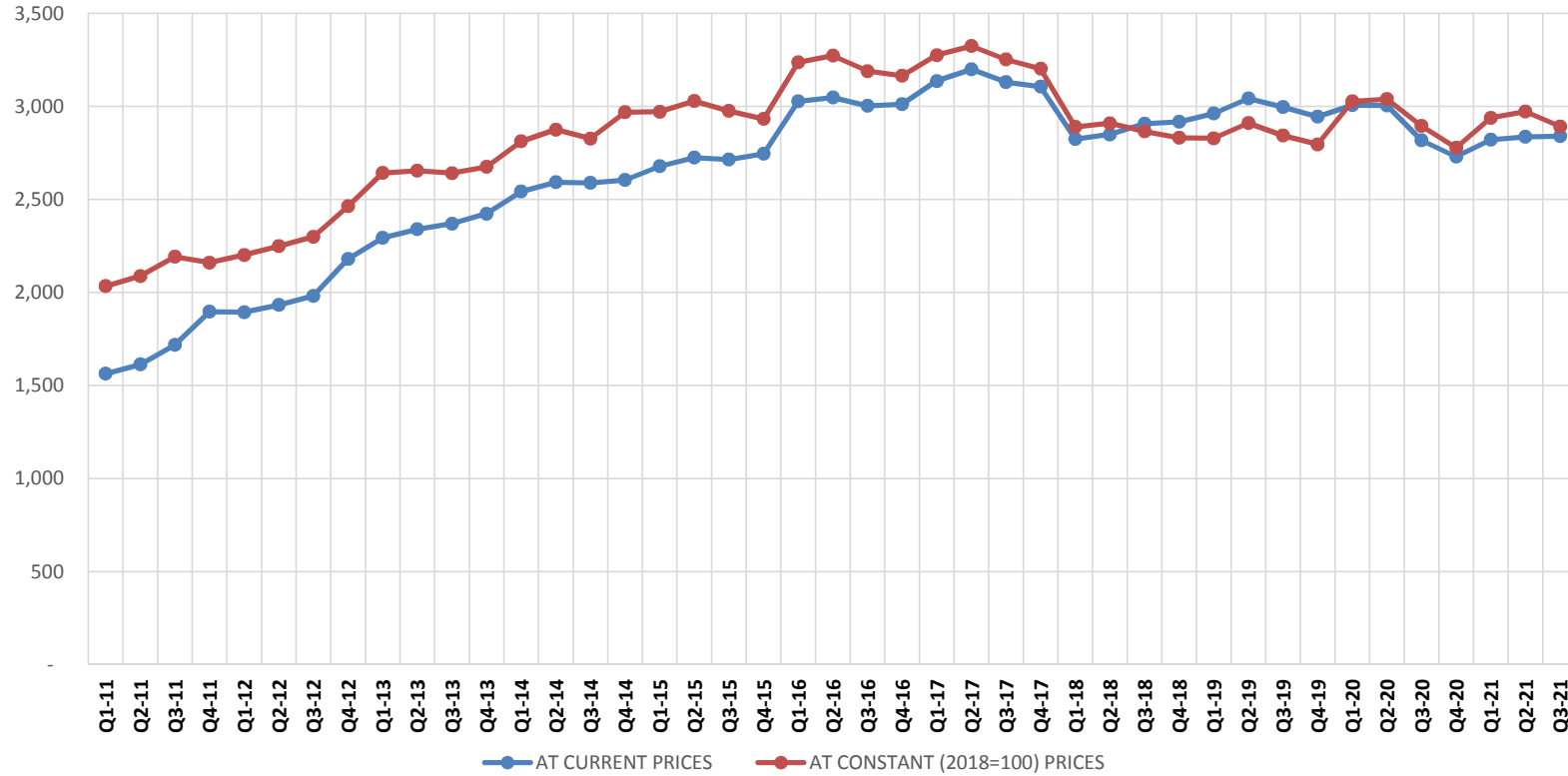
Education (ISIC Rev.4, section P)

Current Prices and Constant Prices (2018 = 100)

التعليم (القسم عين في التصنيف الرابع)

بالأسعار الجارية والأسعار الثابتة (٢٠١٨ = ١٠٠)

in million QR

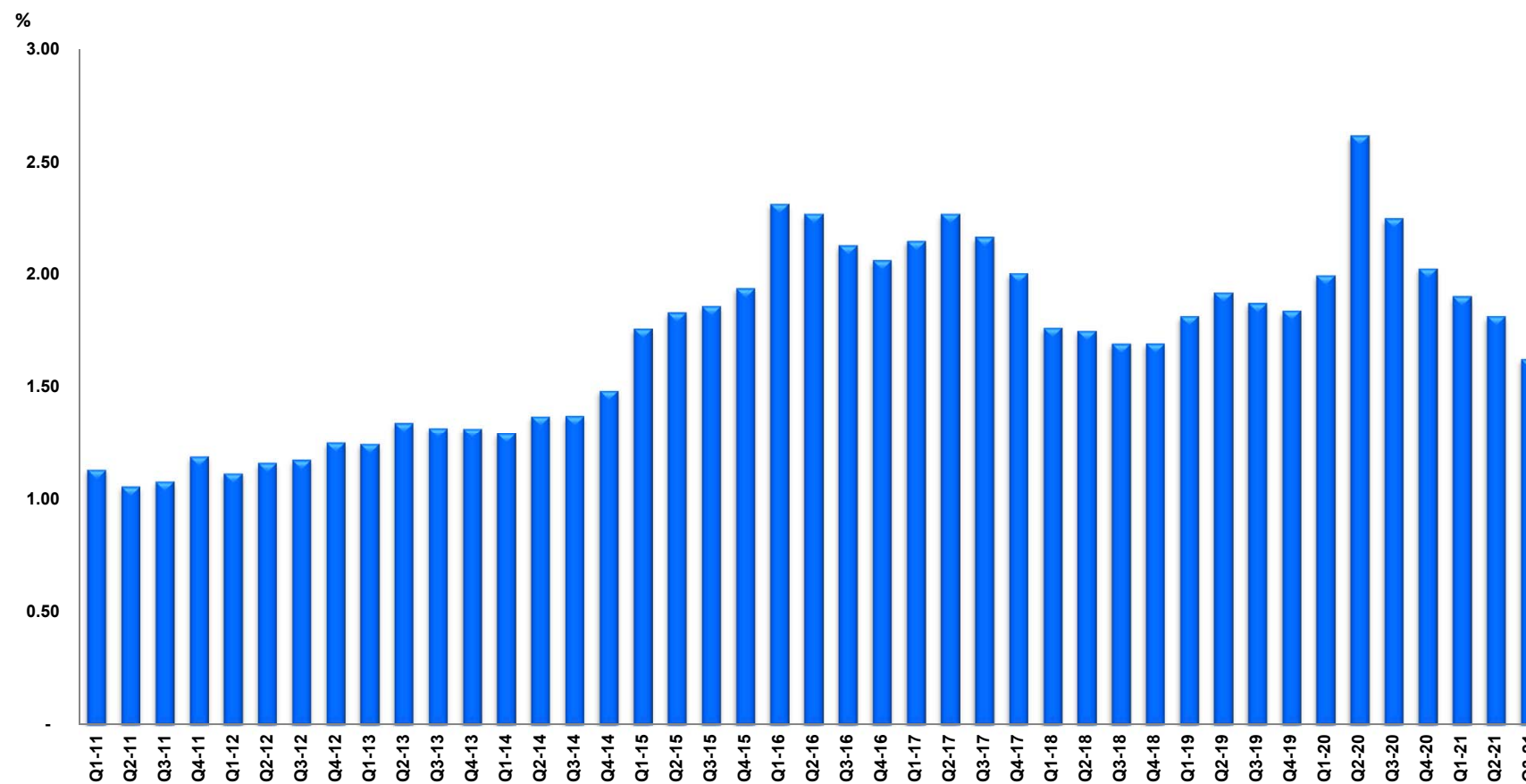


Education (ISIC Rev.4, section P)

Percent of Total GDP

التعليم (القسم عين في التفتيح الرابع)

نسبة النشاط إلى الناتج المحلي الإجمالي



15 Human health and social work activities (ISIC Rev.4, section Q)

١٥ الأنشطة في مجال صحة الإنسان والعمل الاجتماعي (القسم فاء في التصنيف الرابع)

15.1 The quarterly GVA at current prices of the Human health and social work activities in the Q3 2021 is estimated at QR 3.41 billion. This represents an increase of 0.1% compared to the revised estimate of the Q3 2020 placed at QR 3.40 billion. When compared to the previous quarter's (Q2 2021) revised estimate of QR 3.39 billion, an increase of 0.5% is recorded.

١٥,١ بلغت تقديرات القيمة المضافة بالأسعار الجارية لنشاط الأنشطة في مجال صحة الإنسان والعمل الاجتماعي ٣,٤١ مليار ر.ق في الربع الثالث من عام ٢٠٢١ مقارنةً بتقديرات الربع المماثل الربع الثالث ٢٠٢٠ البالغة ٣,٤٠ مليار ر.ق محققاً بذلك ارتفاعاً بنسبة ٠,١%، وبالمقارنة مع التقديرات التي تمت مراجعتها للربع السابق الربع الثاني لعام ٢٠٢١ البالغة ٣,٣٩ مليار ر.ق فقد حقق ارتفاعاً بنسبة ٠,٥%.

15.2 The quarterly GVA at constant prices (2018=100) of the Human health and social work activities in the Q3 2021 is estimated at QR 3.45 billion. This represents an increase of 0.2% , compared to the revised estimate of the Q3 2020 placed at QR 3.44 billion. When compared to previous quarter's (Q2 2021) revised estimate of QR 3.52 billion, a decrease of 2.1% is recorded.

١٥,٢ كما بلغت تقديرات القيمة المضافة بالأسعار الثابتة (١٠٠=٢٠١٨) لنشاط الأنشطة في مجال صحة الإنسان والعمل الاجتماعي ٣,٤٥ مليار ر.ق في الربع الثالث من عام ٢٠٢١ مقارنةً بتقديرات الربع المماثل الربع الثالث ٢٠٢٠ البالغة ٣,٤٤ مليار ر.ق محققاً بذلك ارتفاعاً بنسبة ٠,٢%، وبالمقارنة مع التقديرات التي تمت مراجعتها للربع السابق الربع الثاني لعام ٢٠٢١ البالغة ٣,٥٢ مليار ر.ق فقد حقق انخفاضاً بنسبة ٢,١%.

15.3 The share of Human health and social work in the nominal GDP in the Q3 of 2021 is estimated at 1.9% . The corresponding figures for Q3 of 2020 and Q2 of 2021 are 2.7% and 2.2% respectively.

١٥,٣ وتقدر نسبة مساهمة الأنشطة في مجال صحة الإنسان والعمل الاجتماعي في الناتج المحلي الإجمالي الاسمي في الربع الثالث لعام ٢٠٢١ بنسبة ١,٩% وفي المقابل بلغت النسبة على أساس سنوي في الربع الثالث لعام ٢٠٢٠ وعلى أساس ربعي في الربع الثاني لعام ٢٠٢١ ما نسبته ٢,٧% و ٢,٢% على التوالي.

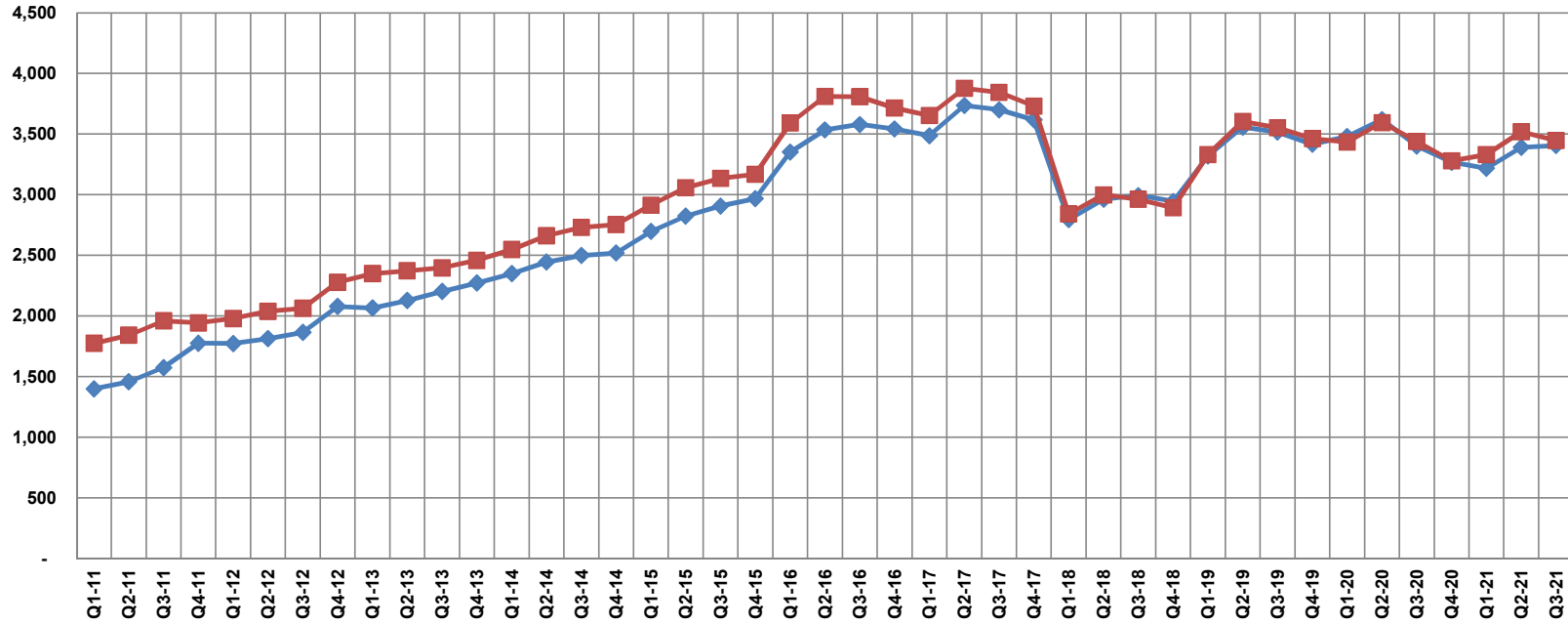
Human health and social work activities (ISIC Rev.4, section Q)

الأنشطة في مجال صحة الإنسان والعمل الاجتماعي (القسم فاء في التصنيف الرابع)

Current Prices and Constant Prices (2018 = 100)

بالأسعار الجارية والأسعار الثابتة (٢٠١٨ = ١٠٠)

in million QR

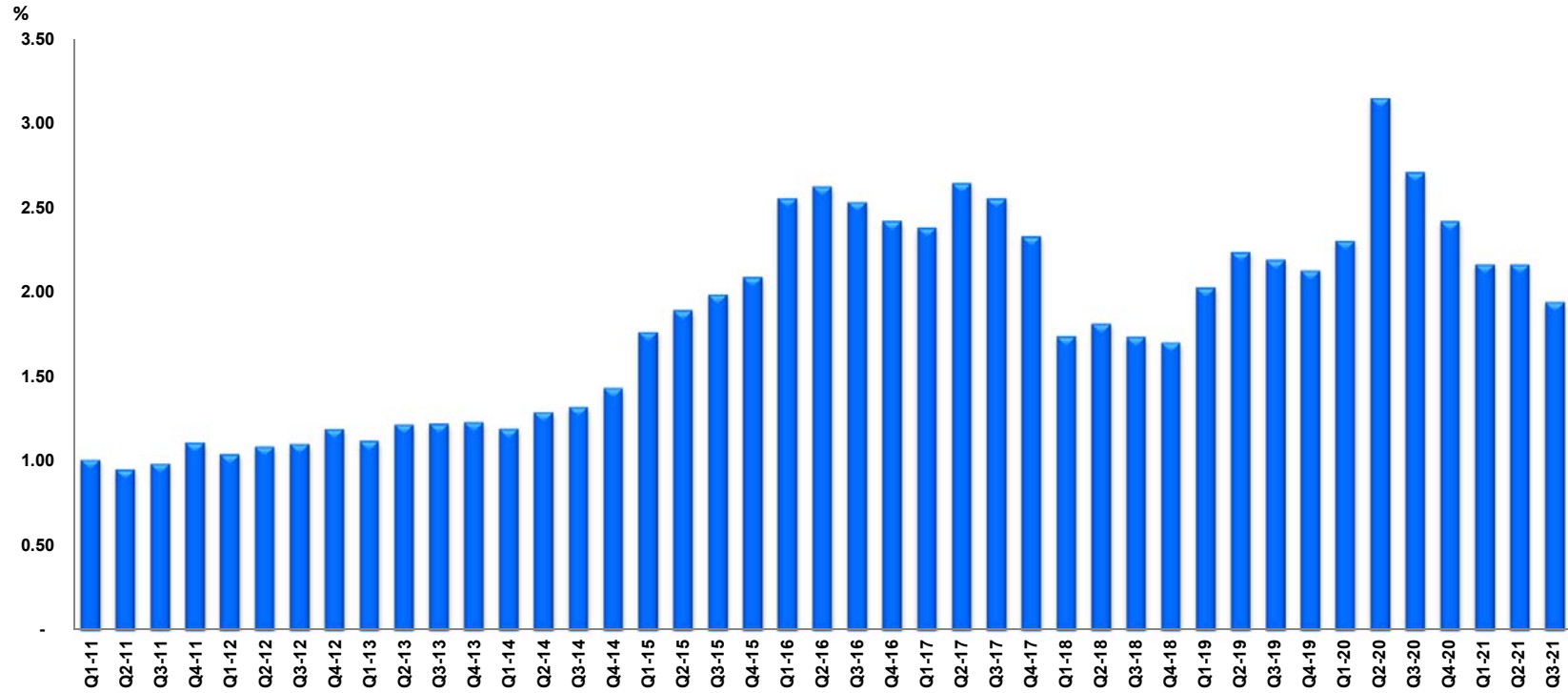


◆ بالأسعار الجارية ■ بالأسعار الثابتة (٢٠١٨ = ١٠٠)
 At Current Prices At Constant (2018 = 100) Prices

Human health and social work activities (ISIC Rev.4, section Q)
Percent of Total GDP

الأنشطة في مجال صحة الإنسان والعمل الاجتماعي (القسم فاء في التفتيح الرابع)

نسبة النشاط إلى الناتج المحلي الإجمالي



16 Arts, entertainment and recreation. Other service activities (ISIC Rev.4, section R+S)
١٦ الفنون والترفيه والتسليه , أنشطة الخدمات الأخرى (القسم صاد + قاف في التفتيح الرابع)

16.1 The quarterly GVA at current prices of the Arts, entertainment and recreation. Other service activities activities in the Q3 2021 is estimated at QR 1.98 billion. This represents an increase of 4.7% compared to the revised estimate of the Q3 2020 placed at QR 1.89 billion. When compared to the previous quarter's (Q2 2021) revised estimate of QR 1.65 billion, an increase of 20.4% is recorded.

١٦,١ بلغت تقديرات القيمة المضافة بالأسعار الجارية لنشاط الفنون والترفيه والتسليه , أنشطة الخدمات الأخرى ١,٩٨ مليار ر.ق في الربع الثالث من عام ٢٠٢١ مقارنةً بتقديرات الربع المماثل الربع الثالث ٢٠٢٠ البالغة ١,٨٩ مليار ر.ق محققاً بذلك ارتفاعاً بنسبة ٤,٧% , وبالمقارنة مع التقديرات التي تمت مراجعتها للربع السابق الربع الثاني لعام ٢٠٢١ البالغة ١,٦٥ مليار ر.ق فقد حقق ارتفاعاً بنسبة ٢٠,٤%.

16.2 The quarterly GVA at constant prices (2018=100) of the Arts, entertainment and recreation. Other service activities activities in the Q3 2021 is estimated at QR 2.15 billion. This represents an increase of 3.8% , compared to the revised estimate of the Q3 2020 placed at QR 2.07 billion. When compared to previous quarter's (Q2 2021) revised estimate of QR 1.93 billion, an increase of 11.5% is recorded.

١٦,٢ كما بلغت تقديرات القيمة المضافة بالأسعار الثابتة (٢٠١٨=١٠٠) لنشاط الفنون والترفيه والتسليه , أنشطة الخدمات الأخرى ٢,١٥ مليار ر.ق في الربع الثالث من عام ٢٠٢١ مقارنةً بتقديرات الربع المماثل الربع الثالث ٢٠٢٠ البالغة ٢,٠٧ مليار ر.ق محققاً بذلك ارتفاعاً بنسبة ٣,٨% , وبالمقارنة مع التقديرات التي تمت مراجعتها للربع السابق الربع الثاني لعام ٢٠٢١ البالغة ١,٩٣ مليار ر.ق فقد حقق ارتفاعاً بنسبة ١١,٥%.

16.3 The share of Arts, entertainment and recreation. Other service activities in the nominal GDP in the Q3 of 2021 is estimated at 1.1% . The corresponding figures for Q3 of 2020 and Q2 of 2021 are 1.5% and 1.1% respectively.

١٦,٣ وتقدر نسبة مساهمة الفنون والترفيه والتسليه , أنشطة الخدمات الأخرى في الناتج المحلي الاجمالي الاسمي في الربع الثالث لعام ٢٠٢١ بنسبة ١,١% وفي المقابل بلغت النسبة على أساس سنوي في الربع الثالث لعام ٢٠٢٠ وعلى أساس ربعي في الربع الثاني لعام ٢٠٢١ ما نسبته ١,٥% و ١,١% على التوالي.

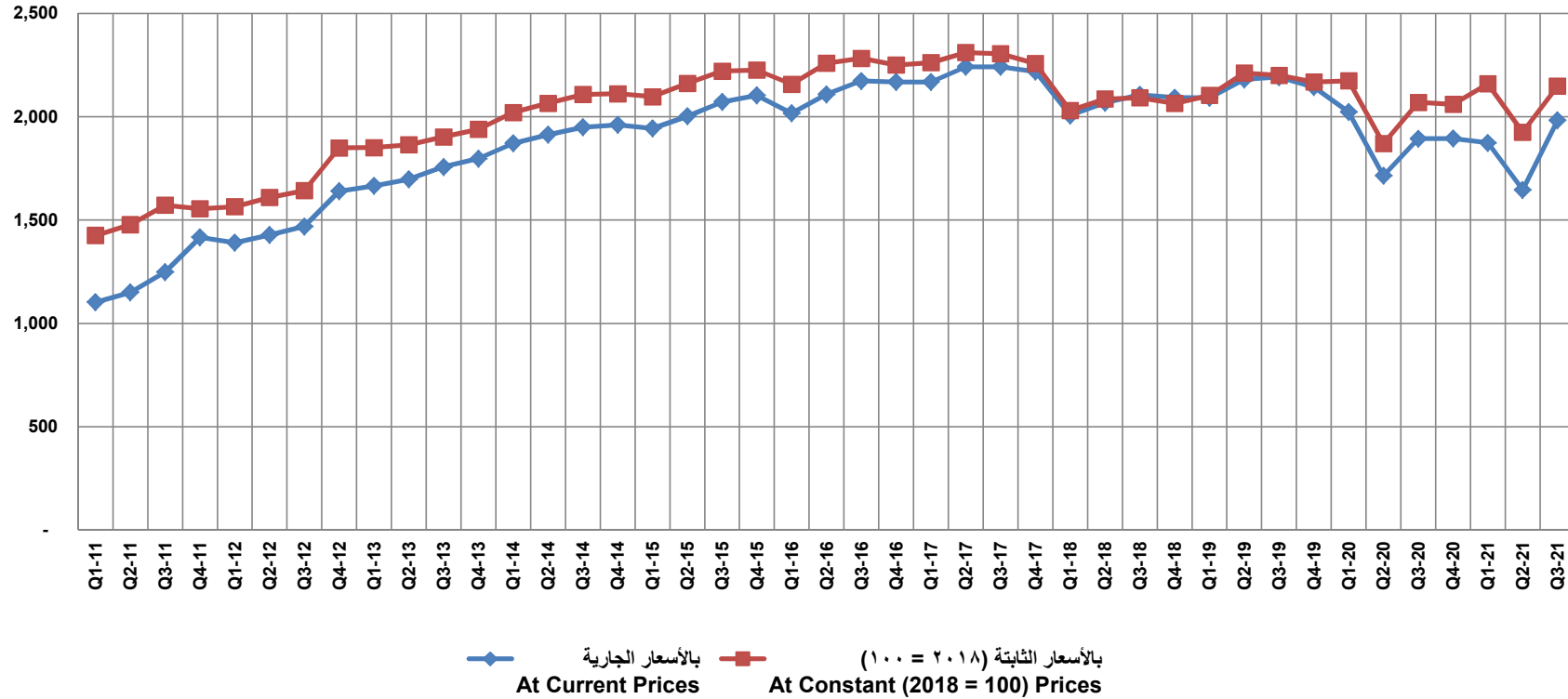
Arts, entertainment and recreation. Other service activities (ISIC Rev.4, section R+S)

الفنون والترفيه والتسليه، أنشطة الخدمات الأخرى (القسم صاد + قاف في التنقيح

Current Prices and Constant Prices (2018 = 100)

بالأسعار الجارية والأسعار الثابتة (٢٠١٨ = ١٠٠)

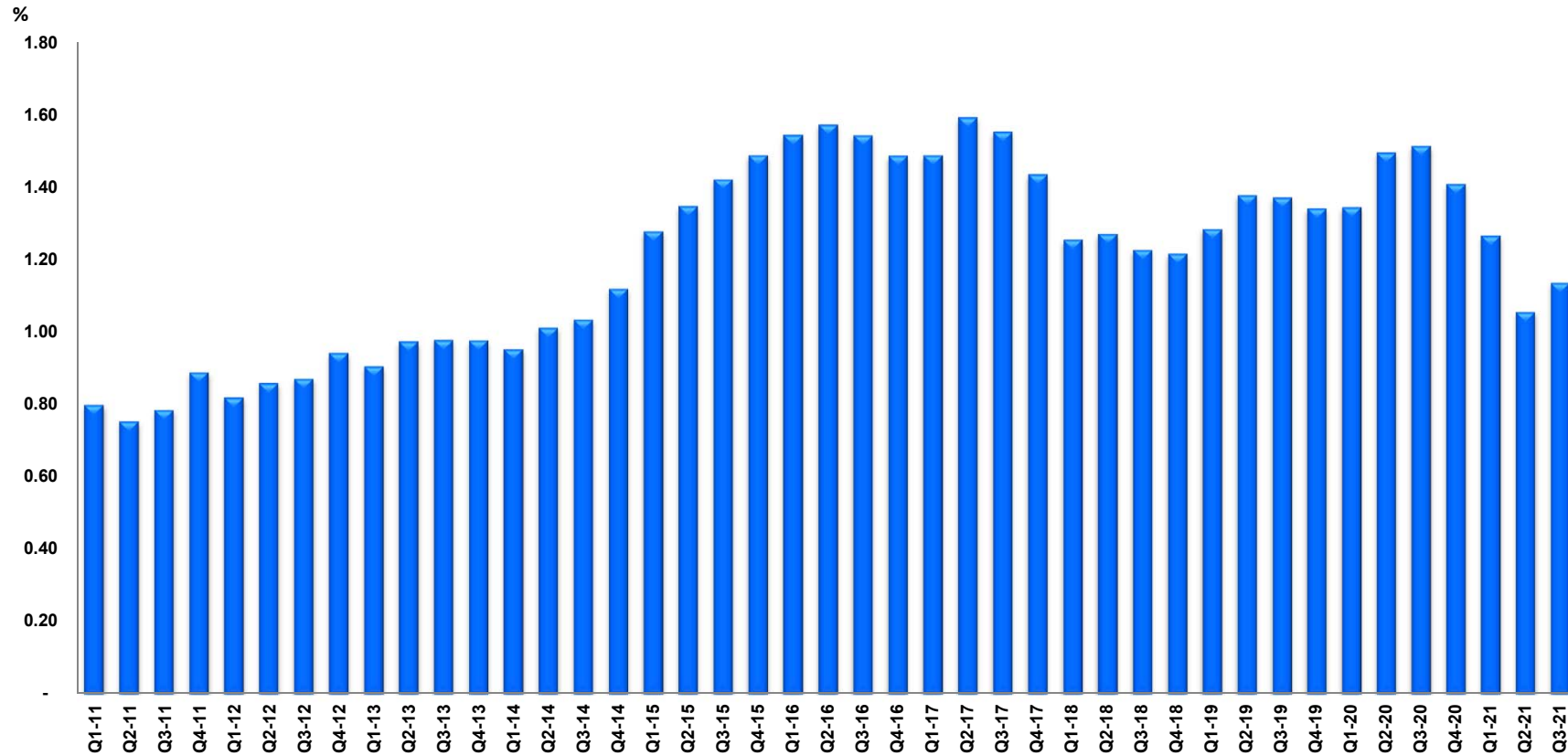
in million QR



Arts, entertainment and recreation. Other service activities (ISIC Rev.4, section R+S)
Percent of Total GDP

الفنون والترفيه والتسليية، أنشطة الخدمات الأخرى (القسم صاد + قاف في التفتيح

نسبة النشاط إلى الناتج المحلي الإجمالي





Quarterly National Accounts Bulletin

نشرة الحسابات الوطنية الربعية

17 Activities of households as employers; undifferentiated goods- and services-producing activities of households for own use (ISIC Rev.4, section T)
١٧ أنشطة الأسر المعيشية التي تستخدم أفراداً؛ وأنشطة الأسر المعيشية في إنتاج سلع وخدمات غير مميّزة لاستعمالها الخاص (القسم راء في التفتيح الرابع)

17.1 The quarterly GVA at current prices of the Activities of households as employers; undifferentiated goods- and services-producing activities of households for own use activity in the Q3 2021 is estimated at QR 0.94 billion. This represents an increase of 0.1% compared to the revised estimate of the Q3 2020 placed at QR 0.94 billion. When compared to the previous quarter's (Q2 2021) revised estimate of QR 0.92 billion, an increase of 2.2% is recorded.

١٧,١ بلغت تقديرات القيمة المضافة بالأسعار الجارية لنشاط أنشطة الأسر المعيشية التي تستخدم أفراداً؛ وأنشطة الأسر المعيشية في إنتاج سلع وخدمات غير مميّزة لاستعمالها الخاص ٠,٩٤ مليار ر.ق في الربع الثالث من عام ٢٠٢١ مقارنةً بتقديرات الربع المماثل الربع الثالث ٢٠٢٠ البالغة ٠,٩٤ مليار ر.ق محققاً بذلك ارتفاعاً بنسبة ٠,١%، وبالمقارنة مع التقديرات التي تمت مراجعتها للربع السابق الربع الثاني لعام ٢٠٢١ البالغة ٠,٩٢ مليار ر.ق فقد حقق ارتفاعاً بنسبة ٢,٢%.

17.2 The quarterly GVA at constant prices (2018=100) of the Activities of households as employers; undifferentiated goods- and services-producing activities of households for own use activity in the Q3 2021 is estimated at QR 0.89 billion. This represents a decrease of 3.8% , compared to the revised estimate of the Q3 2020 placed at QR 0.92 billion. When compared to previous quarter's (Q2 2021) revised estimate of QR 0.87 billion, an increase of 1.6% is recorded.

١٧,٢ كما بلغت تقديرات القيمة المضافة بالأسعار الثابتة (٢٠١٨=١٠٠) لنشاط أنشطة الأسر المعيشية التي تستخدم أفراداً؛ وأنشطة الأسر المعيشية في إنتاج سلع وخدمات غير مميّزة لاستعمالها الخاص ٠,٨٩ مليار ر.ق في الربع الثالث من عام ٢٠٢١ مقارنةً بتقديرات الربع المماثل الربع الثالث ٢٠٢٠ البالغة ٠,٩٢ مليار ر.ق محققاً بذلك انخفاضاً بنسبة ٣,٨%، وبالمقارنة مع التقديرات التي تمت مراجعتها للربع السابق الربع الثاني لعام ٢٠٢١ البالغة ٠,٨٧ مليار ر.ق فقد حقق ارتفاعاً بنسبة ١,٦%.

17.3 The share of Activities of households as employers; undifferentiated goods- and services-producing activities of households for own use in the nominal GDP in the Q3 of 2021 is estimated at 0.5% . The corresponding figures for Q3 of 2020 and Q2 of 2021 are 0.8% and 0.6% respectively.

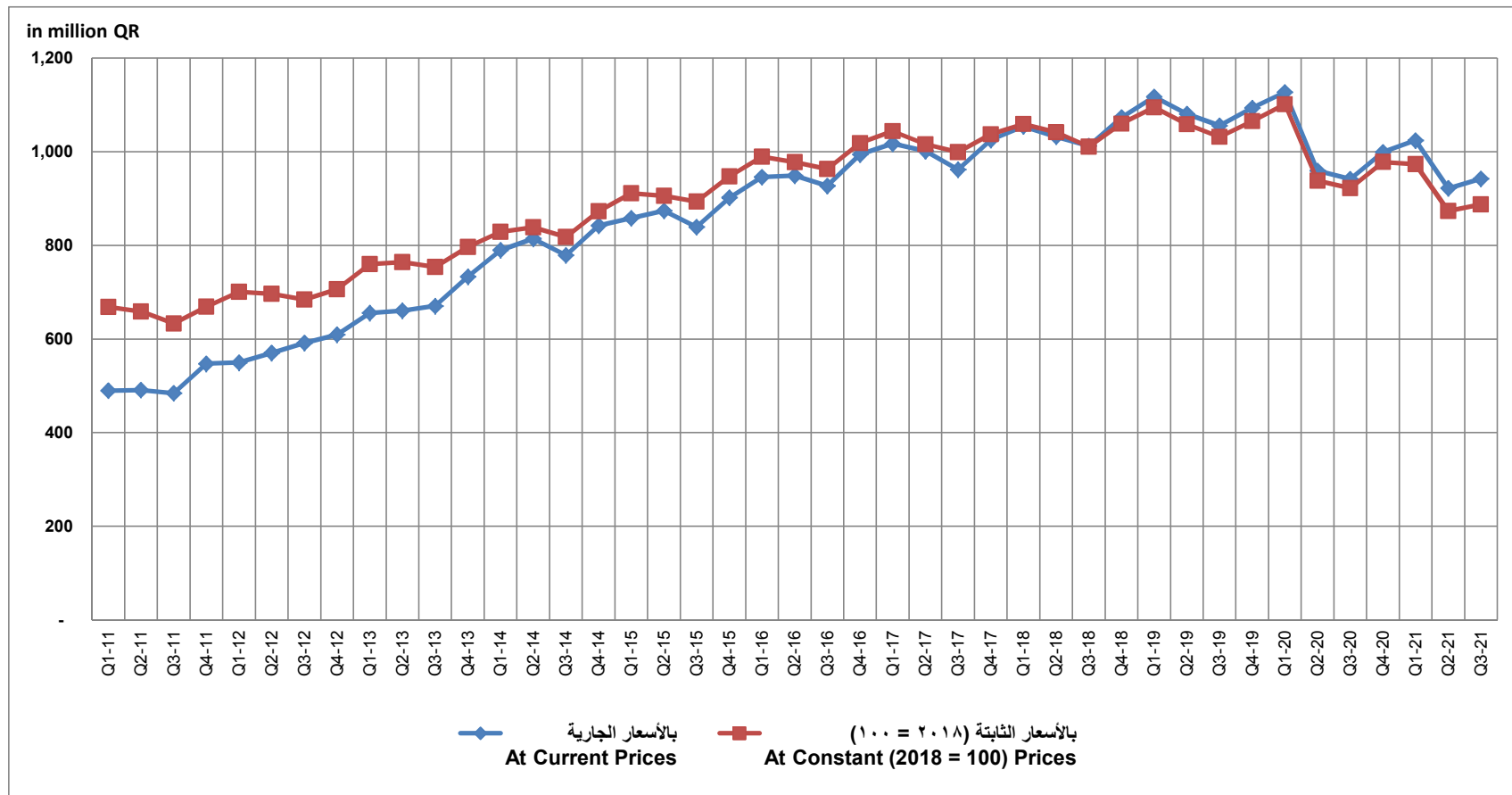
١٧,٣ وتقدر نسبة مساهمة أنشطة الأسر المعيشية التي تستخدم أفراداً؛ وأنشطة الأسر المعيشية في إنتاج سلع وخدمات غير مميّزة لاستعمالها الخاص في الناتج المحلي الإجمالي الاسمي في الربع الثالث لعام ٢٠٢١ بنسبة ٠,٥% وفي المقابل بلغت النسبة على أساس سنوي في الربع الثالث لعام ٢٠٢٠ وعلى أساس ربعي في الربع الثاني لعام ٢٠٢١ ما نسبته ٠,٨% و ٠,٦% على التوالي.

Activities of households as employers; undifferentiated goods- and services-producing activities of households for own use (ISIC Rev.4, section T)

أنشطة الأسر المعيشية التي تستخدم أفراداً؛ وأنشطة الأسر المعيشية في إنتاج سلع وخدمات غير مميّزة لاستعمالها الخاص (القسم T في التفتيح الرابع)

Current Prices and Constant Prices (2018 = 100)

بالأسعار الجارية والأسعار الثابتة (٢٠١٨ = ١٠٠)

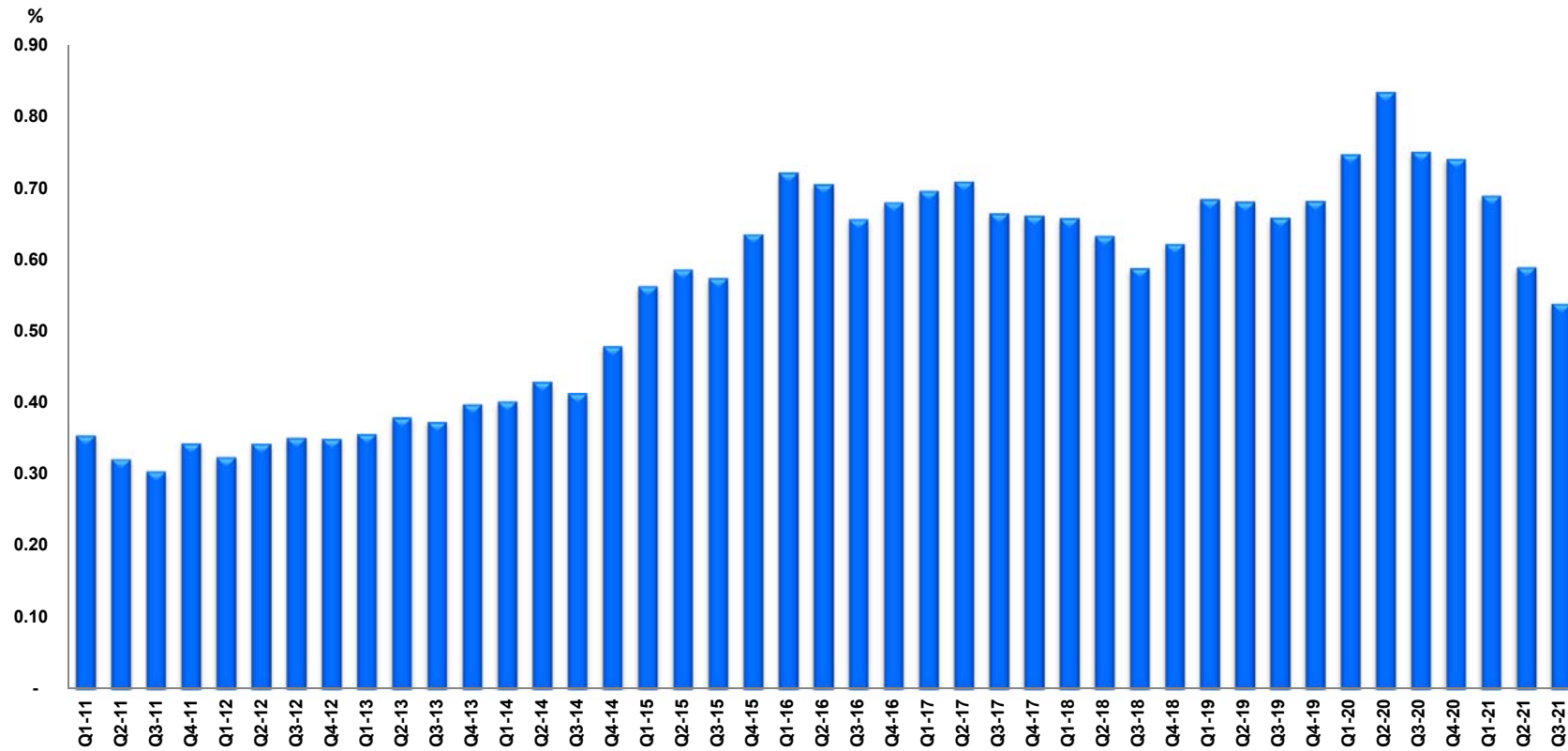


Activities of households as employers; undifferentiated goods- and services-producing activities of households for own use (ISIC Rev.4, section T)

أنشطة الأسر المعيشية التي تستخدم أفراداً؛ وأنشطة الأسر المعيشية في إنتاج سلع وخدمات غير مميّزة لاستعمالها الخاص (القسم راء في التنقيح الرابع)

Percent of Total GDP

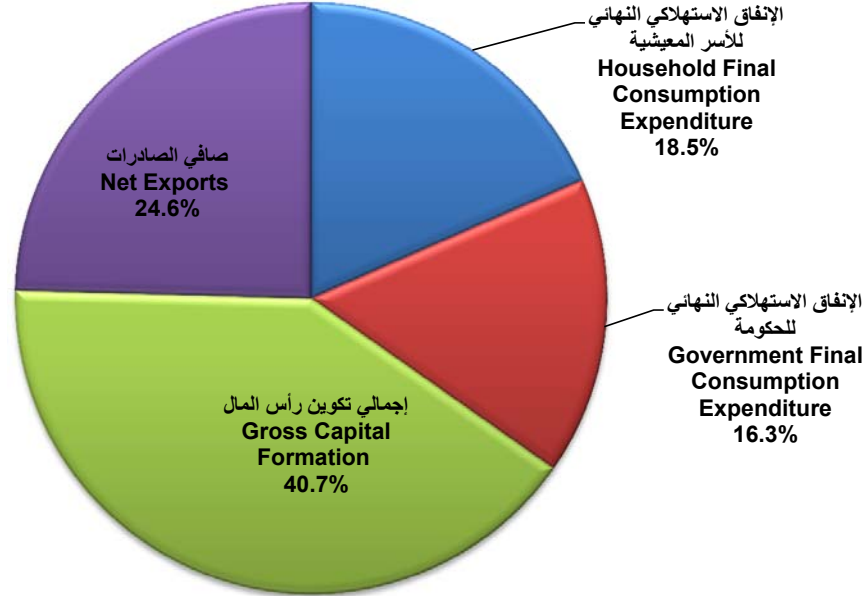
نسبة النشاط إلى الناتج المحلي الاجمالي



EXP.N Qatar's Quarterly GDP by Components of Expenditure (Q3 2021)
الناتج المحلي الإجمالي الربع سنوي حسب مكونات الإنفاق (الربع الثالث ٢٠٢١) EXPN

EXP.N.1 The Gross Domestic Product at current prices for the Q3 of 2021 is estimated at QR 174.81 billion. This represents an increase of 39.5% compared to the revised estimate of the Q3 of 2020 placed at QR 125.32 billion. When compared to the previous quarter's (Q2 of 2021) revised estimate of QR 156.29 billion, an increase of 11.8% is recorded.

EXP.N.1 بلغت تقديرات الناتج المحلي الإجمالي بالأسعار الجارية ١٧٤,٨١ مليار ر.ق في الربع الثالث من عام ٢٠٢١ محققاً بذلك ارتفاعاً بنسبة ٣٩,٥% مقارنةً بتقديرات الربع المماثل للربع الثالث من عام ٢٠٢٠ البالغة ١٢٥,٣٢ مليار ر.ق. وبالمقارنة مع التقديرات التي تمت مراجعتها للربع السابق الربع الرابع لعام ٢٠٢١ البالغة ١٥٦,٢٩ مليار ر.ق فقد حقق ارتفاعاً بنسبة ١١,٨%.

Qatar's Quarterly GDP by Components of Expenditure Q3 2021
الناتج المحلي الإجمالي الربع سنوي حسب مكونات الإنفاق (الربع الثالث ٢٠٢١)


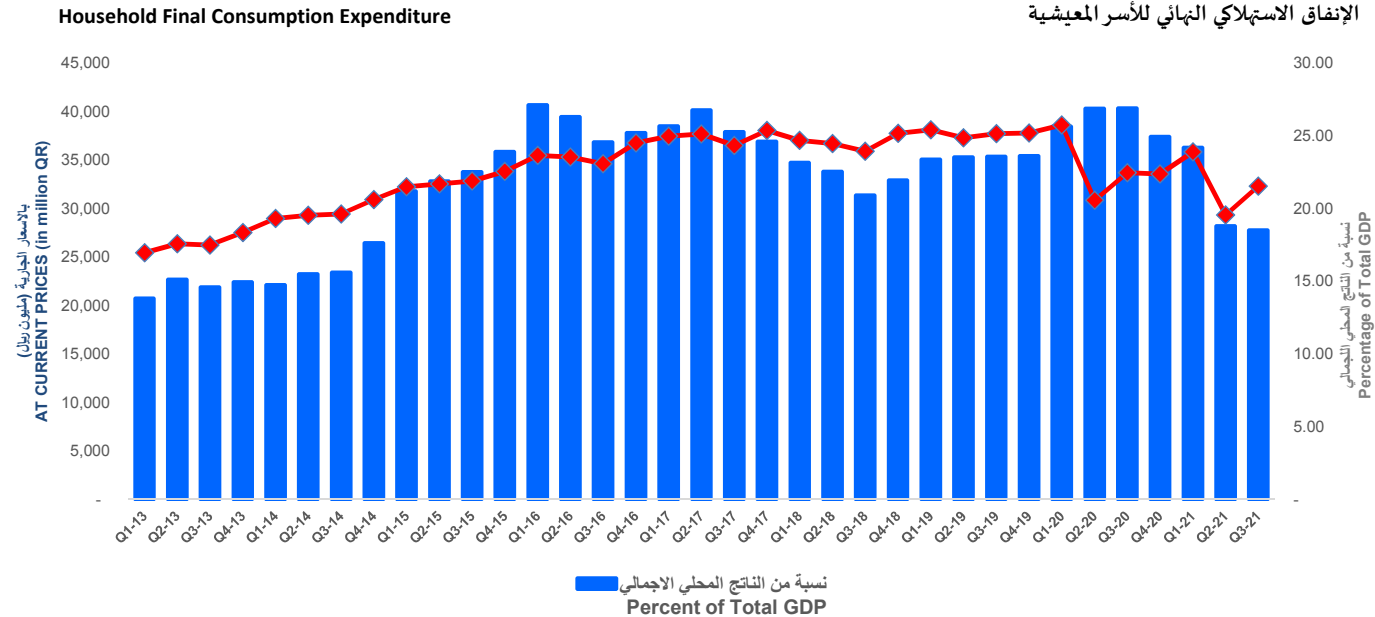
1 Household Final Consumption Expenditure

١ الإنفاق الاستهلاكي النهائي للأسر المعيشية

- 1.1 The Household Final Consumption Expenditure at current prices for the Q3 of 2021 is estimated at QR 32.25 billion. This represents a decrease of 4.1% compared to the revised estimate of the Q3 of 2020 placed at QR 33.65 billion. When compared to the previous quarter's (Q2 of 2021) revised estimate of QR 29.28 billion, an increase of 10.1% is recorded.
- 1.2 The share of Household Final Consumption Expenditure in the nominal GDP in the Q3 of 2021 is estimated at 18.5% The corresponding figures for the Q3 of 2020 and the Q2 of 2021 are 26.8% and 18.7% respectively.

١,١ بلغت تقديرات الإنفاق الاستهلاكي النهائي للأسر المعيشية بالأسعار الجارية ٣٢,٢٥ مليار ر.ق في الربع الثالث من عام ٢٠٢١ مقارنةً بتقديرات الربع المماثل الثالث من عام ٢٠٢٠ البالغة ٣٣,٦٥ مليار ر.ق محققاً بذلك انخفاضاً بنسبة ٤,١% وبالمقارنة مع التقديرات التي تمت مراجعتها للربع السابق الربع الثاني لعام ٢٠٢١ البالغة ٢٩,٢٨ مليار ر.ق فقد حقق ارتفاعاً بنسبة ١٠,١%.

١,٢ وتقدر نسبة مساهمة الإنفاق الاستهلاكي النهائي للأسر المعيشية في الناتج المحلي الإجمالي الاسمي في الربع الثالث لعام ٢٠٢١ بنسبة ١٨,٥% وفي المقابل بلغت النسبة في الربع الثالث لعام ٢٠٢٠ ما نسبته ٢٦,٨% و ١٨,٧% على التوالي.



2 Government Final Consumption Expenditure

٢ الإنفاق الاستهلاكي النهائي للحكومة

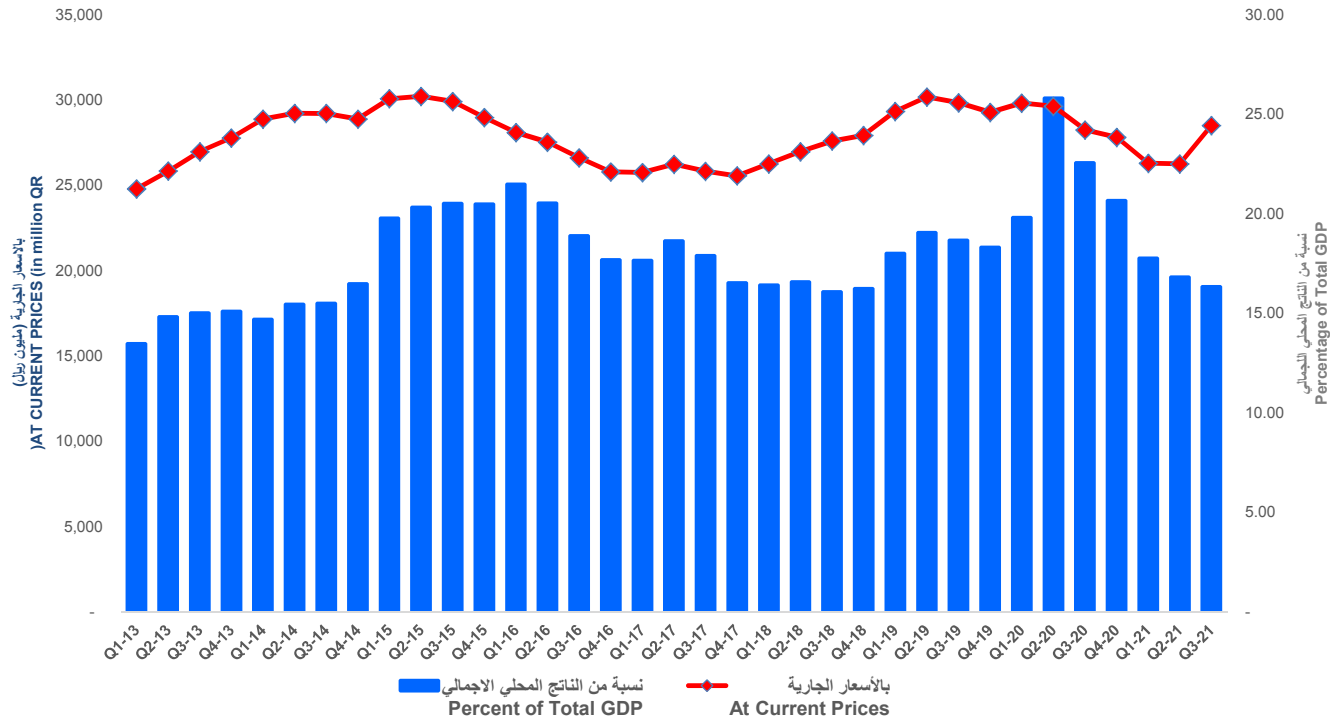
- 2.1 The Government Final Consumption Expenditure at current prices for the Q3 of 2021 is estimated at QR 28.48 billion. This represents an increase of 0.9% compared to the revised estimate of the Q3 of 2020 placed at QR 28.22 billion. When compared to the previous quarter's (Q2 of 2021) revised estimate of QR 26.23 billion, an increase of 8.6% is recorded.
- 2.2 The share of Government Final Consumption Expenditure in the nominal GDP in the Q3 of 2021 is estimated at 16.3%. The corresponding figures for the Q3 of 2020 and the Q2 of 2021 are 22.5% and 16.8% respectively.

٢,١ بلغت تقديرات الإنفاق الاستهلاكي النهائي للحكومة بالأسعار الجارية ٢٨,٤٨ مليار ر.ق في الربع الثالث من عام ٢٠٢١ مقارنة بتقديرات الربع المماثل الربع الثالث من عام ٢٠٢٠ البالغة ٢٨,٢٢ مليار ر.ق محققاً بذلك ارتفاعاً بنسبة ٠,٩% وبالمقارنة مع التقديرات التي تمت مراجعتها للربع السابق الربع الثاني لعام ٢٠٢١ البالغة ٢٦,٢٣ مليار ر.ق فقد حقق ارتفاعاً بنسبة ٨,٦%.

٢,٢ وتقدر نسبة مساهمة الإنفاق الاستهلاكي النهائي للحكومة في الناتج المحلي الإجمالي الاسمي في الربع الثالث لعام ٢٠٢١ بنسبة ١٦,٣% وفي المقابل بلغت النسبة في الربع الثالث لعام ٢٠٢٠ والربع الثاني لعام ٢٠٢١ ما نسبته ٢٢,٥% و ١٦,٨% على التوالي.

Government Final Consumption Expenditure

الإنفاق الاستهلاكي النهائي للحكومة



3 Gross Capital Formation

٣ إجمالي تكوين رأس المال

3.1 The Gross Capital Formation at current prices for the Q3 of 2021 is estimated at QR 71.11 billion. This represents an increase of 24.2% compared to the revised estimate of the Q3 of 2020 placed at QR 57.24 billion. When compared to the previous quarter's (Q2 of 2021) revised estimate of QR 67.85 billion, an increase of 4.8% is recorded.

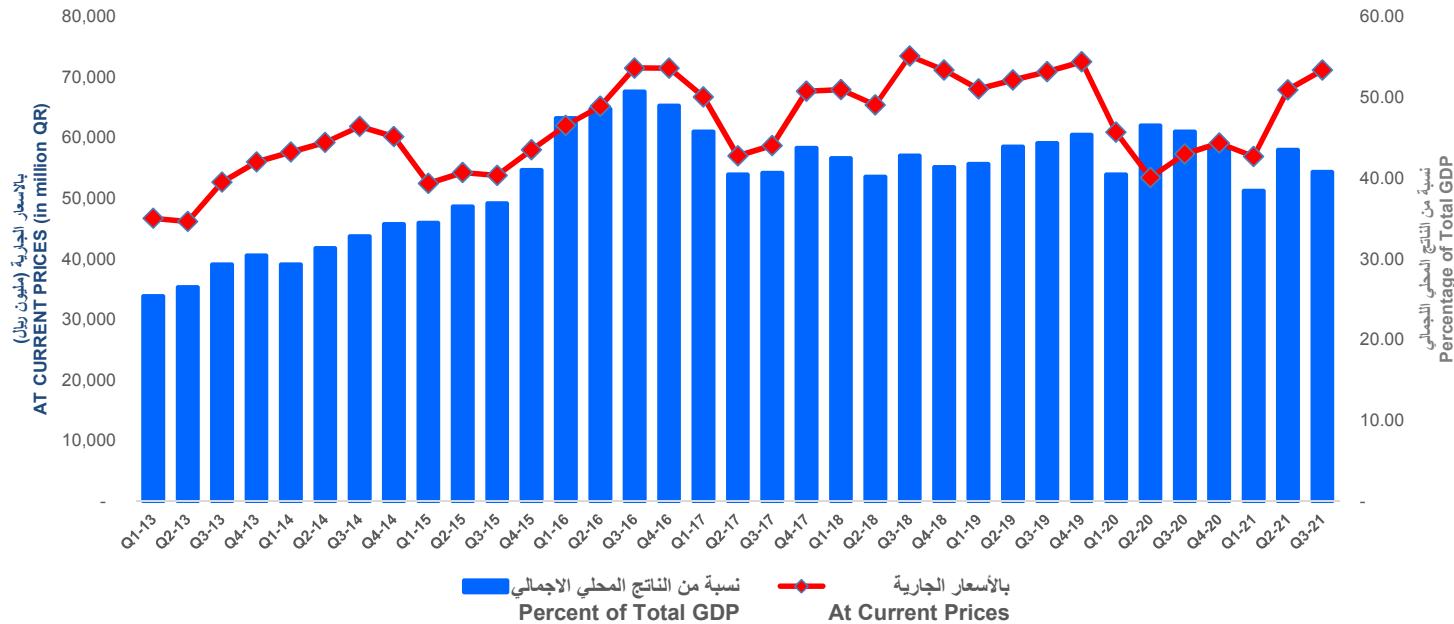
٣,١ بلغت تقديرات إجمالي تكوين رأس المال بالأسعار الجارية ٧١,١١ مليار ر.ق في الربع الثالث من عام ٢٠٢١ مقارنةً بتقديرات الربع المماثل الثالث من عام ٢٠٢٠ البالغة ٥٧,٢٤ مليار ر.ق محققاً بذلك ارتفاعاً بنسبة ٢٤,٢% وبالمقارنة مع التقديرات التي تمت مراجعتها للربع السابق الربع الثاني لعام ٢٠٢١ البالغة ٦٧,٨٥ مليار ر.ق فقد حقق ارتفاعاً بنسبة ٤,٨%.

3.2 The share of Gross Capital Formation in the nominal GDP in the Q3 of 2021 is estimated at 40.7%. The corresponding figures for the Q3 of 2020 and the Q2 of 2021 are 45.7% and 43.4% respectively.

٣,٢ وتقدر نسبة مساهمة إجمالي تكوين رأس المال في الناتج المحلي الإجمالي الاسمي في الربع الثالث لعام ٢٠٢١ بنسبة ٤٠,٧% وفي المقابل بلغت النسبة في الربع الثالث لعام ٢٠٢٠ و الربع الثاني لعام ٢٠٢١ ما نسبته ٤٥,٧% و ٤٣,٤% على التوالي.

Gross Capital Formation

إجمالي تكوين رأس المال



4 Exports (goods and services)-[F.O.B]

٤ الصادرات (السلع والخدمات) – (فوب)

4.1 The Exports (goods and services)-[F.O.B] at current prices for the Q3 of 2021 is estimated at QR 99.54 billion. This represents an increase of 75.3% compared to the revised estimate of the Q3 of 2020 placed at QR 56.77 billion. When compared to the previous quarter's (Q2 of 2021) revised estimate of QR 88.57 billion, an increase of 12.4% is recorded.

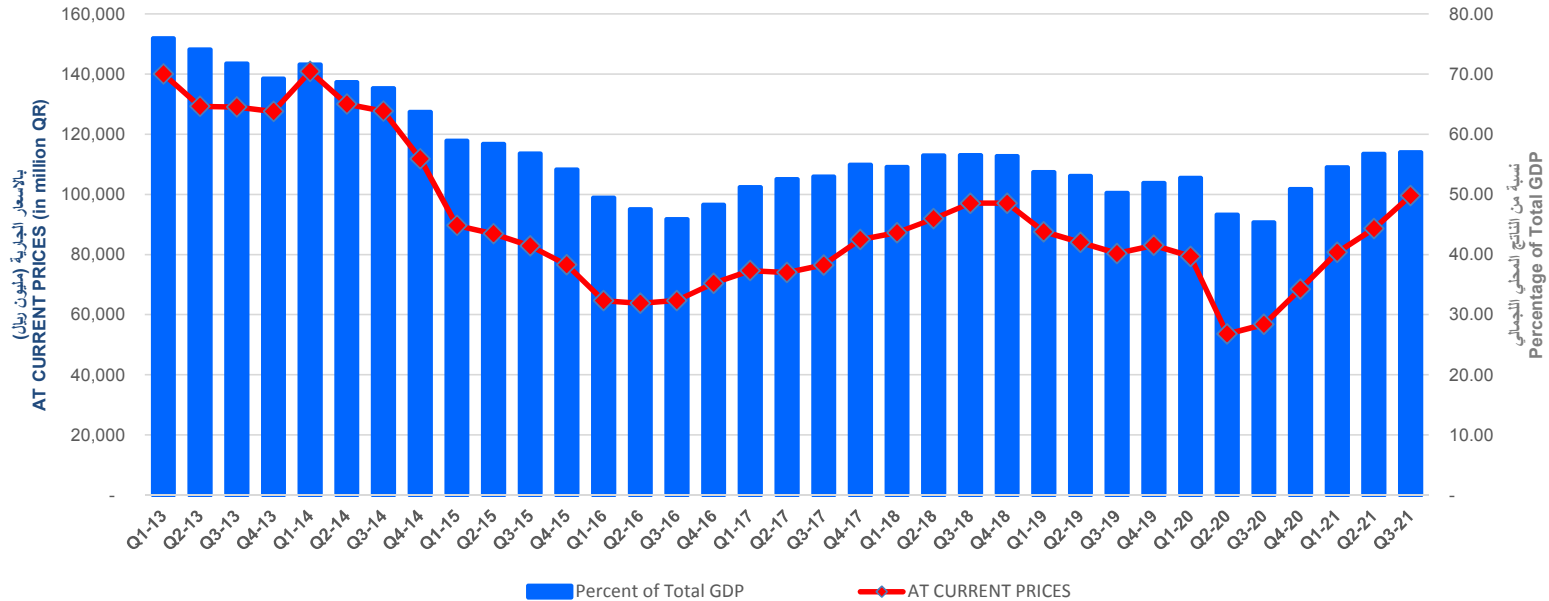
٤,١ بلغت تقديرات الصادرات (السلع والخدمات) – (فوب) بالأسعار الجارية ٩٩,٥٤ مليار ر.ق في الربع الثالث من عام ٢٠٢١ مقارنةً بتقديرات الربع المماثل الربع الثالث من عام ٢٠٢٠ البالغة ٥٦,٧٧ مليار ر.ق محققاً بذلك ارتفاعاً بنسبة ٧٥,٣% وبالمقارنة مع التقديرات التي تمت مراجعتها للربع السابق الربع الثاني لعام ٢٠٢١ البالغة ٨٨,٥٧ مليار ر.ق فقد حقق ارتفاعاً بنسبة ١٢,٤%.

4.2 The share of Exports (goods and services)-[F.O.B] in the nominal GDP in the Q3 of 2021 is estimated at 56.9% The corresponding figures for the Q3 of 2020 and the Q2 of 2021 are 45.3% and 56.7% respectively.

٤,٢ وتقدر نسبة مساهمة الصادرات (السلع والخدمات) – (فوب) في الناتج المحلي الإجمالي الاسمي في الربع الثالث لعام ٢٠٢١ بنسبة ٥٦,٩% وفي المقابل بلغت النسبة في الربع الثالث لعام ٢٠٢٠ و الربع الثاني لعام ٢٠٢١ ما نسبته ٤٥,٣% و ٥٦,٧% على التوالي.

Exports (goods and services)-[F.O.B]

الصادرات (السلع والخدمات) – (فوب)



5 Imports (goods and services)-[F.O.B]

٥ الواردات (السلع والخدمات) – (فوب)

5.1 The Imports (goods and services)-[F.O.B] at current prices for the Q3 of 2021 is estimated at QR 56.58 billion. This represents an increase of 11.9% compared to the revised estimate of the Q3 of 2020 placed at QR 50.55 billion. When compared to the previous quarter's (Q2 of 2021) revised estimate of QR 55.65 billion, an increase of 1.7% is recorded.

٥,١ بلغت تقديرات الواردات (السلع والخدمات) – (فوب) بالأسعار الجارية ٥٦,٥٨ مليار ر.ق. في الربع الثالث من عام ٢٠٢١ مقارنةً بتقديرات الربع المماثل الربع الثالث من عام ٢٠٢٠ البالغة ٥٠,٥٥ مليار ر.ق. محققاً بذلك ارتفاعاً بنسبة ١١,٩% وبالمقارنة مع التقديرات التي تمت مراجعتها للربع السابق الربع الثاني لعام ٢٠٢١ البالغة ٥٥,٦٥ مليار ر.ق. فقد حقق ارتفاعاً بنسبة ١,٧%.

5.2 The share of Imports (goods and services)-[F.O.B] in the nominal GDP in the Q3 of 2021 is estimated at 32.4% The corresponding figures for the Q3 of 2020 and the Q2 of 2021 are 40.3% and 35.6% respectively.

٥,٢ وتقدر نسبة مساهمة الواردات (السلع والخدمات) – (فوب) في الناتج المحلي الإجمالي الاسمي في الربع الثالث لعام ٢٠٢١ بنسبة ٣٢,٤% وفي المقابل بلغت النسبة في الربع الثالث لعام ٢٠٢٠ والربع الثاني لعام ٢٠٢١ ما نسبته ٤٠,٣% و ٣٥,٦% على التوالي.

Imports (goods and services)-[F.O.B]

الواردات (السلع والخدمات) – (فوب)

